


Fastställelseintyg

Undertecknad styrelseledamot intygar härmed dels att denna kopia av årsredovisningen överensstämmer med originalet, dels att resultat- och balansräkningen fastställts på årsstämma 2025-10-29
Stämman beslöt även att godkänna styrelsens förslag till resultatdisposition.

Ort och datum Österfärnebo 2025-10-30



Ingvar Björk
Vd

2025110405175

Årsredovisning för

Kräbäck skogsekonomi AB

556415-6338

Räkenskapsåret

2024-09-01 - 2025-08-31

Innehållsförteckning:

Sida

Förvaltningsberättelse	1
Resultaträkning	2
Balansräkning	3
Ställda säkerheter och ansvarsförbindelser	4
Redovisningsprinciper	5
Upplysningar till resultaträkningen	6
Upplysningar till balansräkningen	7
Underskrifter	8

Förvaltningsberättelse

Styrelsen för Kräbäck skogsekonomi AB, 556415-6338, får härmed avge årsredovisning för 2024-09-01 - 2025-08-31.

Verksamheten

Allmänt om verksamheten

Bolaget har under verksamhetsåret bedrivit konsulttjänster inom skogsekonomi samt studieresor för skogsägare.

Väsentliga händelser under och efter räkenskapsåret

Efter att coronapandemin är överstånden har reseverksamheten expanderat. Övriga konsulttjänster utförs nu till större delen åt AB Karl Hedin, tidigare åt Mellanskog.

Verksamheten enligt miljöbalken

Delar av verksamheten påverkas av miljöbalken genom inventeringar och värderingar av nyckelbiotoper och planerade naturreservat.

Flerårsöversikt

	2024/2025	2023/2024	2022/2023	Belopp i kr 2021/2022
Nettoomsättning	974 622	940 187	809 210	768 426
Bruttoresultat	370 534	219 187	264 030	235 164
Resultat efter finansiella poster	149 879	76 389	63 126	-19 206
Soliditet, %	73	77	83	60

Resultatdisposition

	Belopp i kr
Styrelsen föreslår att till förfogande stående medel:	
balanserat resultat	555 315
årets resultat	118 272
Totalt	673 587
disponeras för	
balanseras i ny räkning	673 587
Summa	673 587

Resultaträkning

<i>Belopp i kr</i>	<i>Not</i>	<i>2024-09-01- 2025-08-31</i>	<i>2023-09-01- 2024-08-31</i>
Rörelseintäkter, lagerförändring m.m.			
Nettoomsättning		974 622	940 187
Summa rörelseintäkter, lagerförändring m.m.		974 622	940 187
Rörelsekostnader			
Varor och tjänster		-604 089	-720 565
Övriga externa kostnader		-71 415	-57 789
Personalkostnader	1	-150 864	-144 467
Summa rörelsekostnader		-826 368	-922 821
Rörelseresultat		148 254	17 366
Finansiella poster			
Övriga ränteintäkter och liknande resultatposter		1 797	59 636
Räntekostnader och liknande resultatposter		-172	-613
Summa finansiella poster		1 625	59 023
Resultat efter finansiella poster		149 879	76 389
Bokslutsdispositioner			
Förändring av periodiseringsfonder		-	-20 000
Summa bokslutsdispositioner		-	-20 000
Resultat före skatt		149 879	56 389
Skatter			
Skatt på årets resultat		-31 606	-12 967
Årets resultat		118 273	43 422

2025110405168

Balansräkning

Belopp i kr

Not

2025-08-31

2024-08-31

TILLGÅNGAR

Anläggningstillgångar

Materiella anläggningstillgångar

Maskiner och andra tekniska anläggningar

2

-

-

Summa materiella anläggningstillgångar

-

-

Finansiella anläggningstillgångar

Andra långfristiga fordringar

450 000

300 000

Summa finansiella anläggningstillgångar

450 000

300 000

Summa anläggningstillgångar

450 000

300 000

Omsättningstillgångar

Kortfristiga fordringar

Kundfordringar

5 250

2 500

Övriga fordringar

406

203

Summa kortfristiga fordringar

5 656

2 703

Kortfristiga placeringar

Övriga kortfristiga placeringar

418 596

420 304

Summa kortfristiga placeringar

418 596

420 304

Kassa och bank

Kassa och bank

263 003

195 900

Summa kassa och bank

263 003

195 900

Summa omsättningstillgångar

687 255

618 907

SUMMA TILLGÅNGAR

1 137 255

918 907

2025110405169

Balansräkning

Belopp i kr	Not	2025-08-31	2024-08-31
EGET KAPITAL OCH SKULDER			
Eget kapital	3		
<i>Bundet eget kapital</i>			
Aktiekapital (1000 aktier)		100 000	100 000
Reservfond		20 000	20 000
Summa bundet eget kapital		120 000	120 000
<i>Fritt eget kapital</i>			
Balanserat resultat		555 315	511 892
Årets resultat		118 273	43 422
Summa fritt eget kapital		673 588	555 314
Summa eget kapital		793 588	675 314
Obeskattade reserver			
Periodiseringsfonder		40 742	40 742
Summa obeskattade reserver		40 742	40 742
Kortfristiga skulder			
Övriga skulder till kreditinstitut		141 807	61 154
Skatteskulder		31 791	18 768
Övriga skulder		120 307	113 907
Upplupna kostnader och förutbetalda intäkter		9 020	9 022
Summa kortfristiga skulder		302 925	202 851
SUMMA EGET KAPITAL OCH SKULDER		1 137 255	918 907

Ställda säkerheter och ansvarsförbindelser

Ställda säkerheter

	2025-08-31	2024-08-31
<i>Panter och därmed jämförliga säkerheter som har ställts för egna skulder och avsättningar</i>		
<i>Övriga ställda panter och därmed jämförliga säkerheter</i>		
Andra ställda säkerheter	450 000	300 000
Summa ställda säkerheter	450 000	300 000

Ansvarsförbindelser

Övriga ansvarsförbindelser		-
Summa ansvarsförbindelser		-

Noter

Redovisningsprinciper

Årsredovisningen är upprättad i enlighet med årsredovisningslagen och BFNAR 2008:1 Årsredovisning i mindre aktiebolag.

Avskrivningsprinciper för anläggningstillgångar

Avskrivningar enligt plan baseras på ursprungliga anskaffningsvärden minskat med beräknat restvärde. Avskrivning sker linjärt över tillgångens beräknade livslängd.

Följande avskrivningsprocent har tillämpats, varvid hänsyn tagits till innehavstiden för under året förvärvade och avyttrade tillgångar.

<i>Anläggningstillgångar</i>	<i>% per år</i>
Materiella anläggningstillgångar:	
-Maskiner och andra tekniska anläggningar	20
-Inventarier, verktyg och installationer	20

Skillnaden mellan ovan nämnda avskrivningar och skattemässigt gjorda avskrivningar redovisas som ackumulerade överavskrivningar, vilka ingår i obeskattade reserver.

Not 1 Anställda och personalkostnader

Medelantalet anställda

	2024-09-01- 2025-08-31	2023-09-01- 2024-08-31
Män	1	1
Kvinnor	1	1
Totalt	2	2

Könsfördelning i företagsledningen

	2025-08-31	2024-08-31
<i>Andel kvinnor</i>		
Styrelsen	0,5	0,5
Övriga ledande befattningshavare	-	-

Löner, andra ersättningar och sociala kostnader

	2024-09-01- 2025-08-31	2023-09-01- 2024-08-31
Styrelse och VD	120 000	120 000
Summa	120 000	120 000
Sociala kostnader (varav pensionskostnader)	12 252	12 252

Avgångsvederlag

Inga avtal om avgångsvederlag är tecknade.

Sjukfrånvaro

	2025-08-31	2024-08-31
Total sjukfrånvaro som en andel av ordinarie arbetstid		0%
Andel av den totala sjukfrånvaron som avser sammanhängande sjukfrånvaro på 60 dagar eller mer		0%
Sjukfrånvaron fördelad efter kön:		
Män		0%
Kvinnor		0%
Sjukfrånvaron fördelad efter ålderskategori:		
29 år eller yngre		
30 till 49 år		
50 år eller äldre		0%

Not 2 Maskiner och andra tekniska anläggningar

	2025-08-31	2024-08-31
Akkumulerade anskaffningsvärden:		
-Vid årets början	5 225	5 225
-Nyanskaffningar	-	-
-Avyttringar och utrangeringar	-	-
	5 225	5 225
Akkumulerade avskrivningar enligt plan:		
-Vid årets början	-5 225	-5 225
-Avyttringar och utrangeringar	-	-
	-5 225	-5 225

Redovisat värde vid årets slut - -

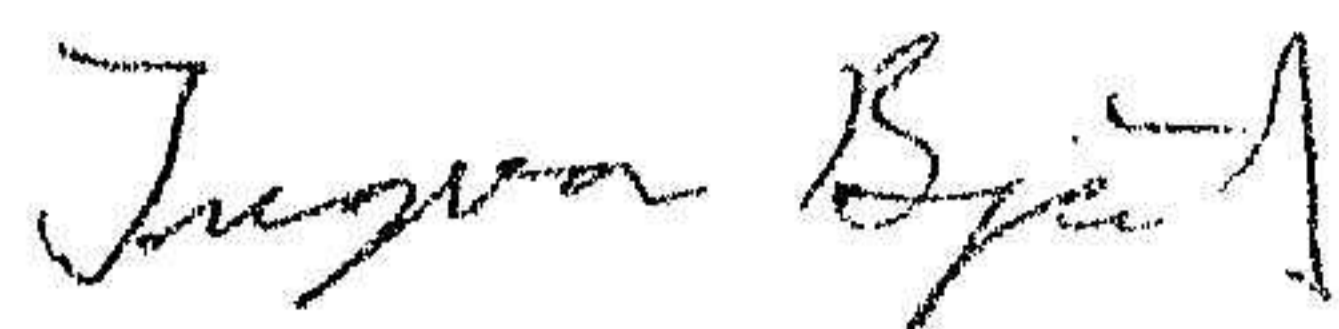
Not 3 Eget kapital

	<i>Aktie- kapital</i>	<i>Reserv- fond</i>	<i>Balanserad vinst</i>	<i>Årets vinst</i>
Vid årets början	100 000	20 000	511 892	43 422
Omföring av föreg års vinst			43 423	-43 422
Årets resultat				118 273
Vid årets slut	100 000	20 000	555 315	118 273

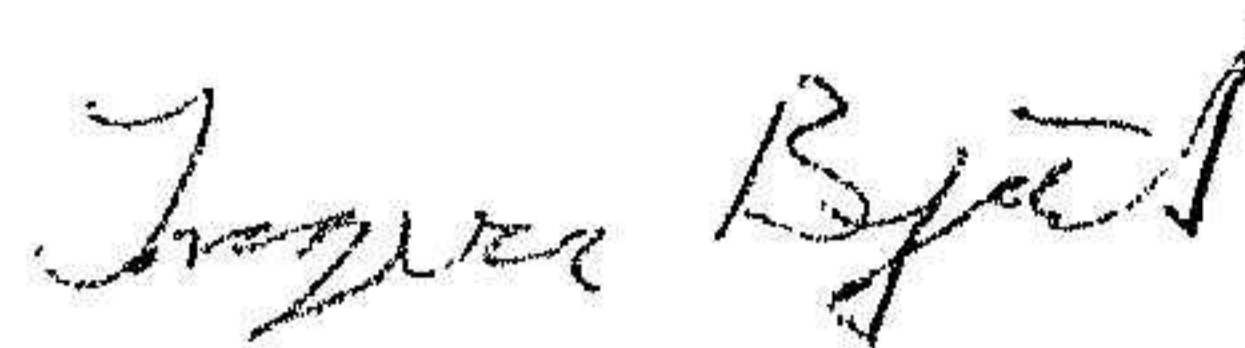
2025110405173

Underskrifter

Ort Österfärnebo 2025-10-29



Ingvar Björk
Styrelseordförande




Ingvar Björk
Verkställande direktör

Kommentar:

Bolagets resultat- och balansräkning blir föremål för fastställelse på ordinarie årsstämma

Fotokopians överensstämmelse
med originalet intygas:


Karl-Erik Ferner

2025110405174