

ÅRSREDOVISNING
och
KONCERNREDOVISNING
för
Cebon Group AB
Org.nr. 556625-4941

Styrelsen och verkställande direktören får härmed avlämna årsredovisning och koncernredovisning för räkenskapsåret 2024-01-01 - 2024-12-31

Innehåll	Sida
- förvaltningsberättelse	2
- resultaträkning	4
- balansräkning	5
- kassaflödesanalys	7
- noter	8
- underskrifter	20

Undertecknad styrelseledamot i Cebon Group AB intygar härmed, dels att denna kopia av årsredovisningen överensstämmer med originalet, dels att resultat- och balansräkning fastställts på årsstämma den 30 juni 2025. Stämman beslöt tillika godkänna styrelsens förslag till vinstdisposition.

Göteborg 2025-07-03



Gunnar Axelsson

ÅRSREDOVISNING
och
KONCERNREDOVISNING
för
Cebon Group AB
Org.nr. 556625-4941

Styrelsen och verkställande direktören får härmed avlämna årsredovisning och koncernredovisning för räkenskapsåret 2024-01-01 - 2024-12-31

Innehåll	Sida
- förvaltningsberättelse	2
- resultaträkning	4
- balansräkning	5
- kassaflödesanalys	7
- noter	8
- underskrifter	20

Cebon Group AB

Org.nr. 556625-4941

FÖRVALTNINGSBERÄTTELSE

Årsredovisningen är upprättad i KSEK.

Verksamheten

Bolaget bedriver aktivt ägande via sina mogna dotterbolag inom områdena av batterier, energisystem, brandsäkerhet, hemsäkerhet, belysning och därtill lämpliga nya produktkoncept. Försäljning sker i huvudsak på den europeiska marknaden.

Tillägg till detta investerar bolaget i start-up idéer och skall verka som kommersialiserings-booster i dessa projekt.

Företagets säte är Göteborg.

Flerårsjämförelse*, koncernen

	2024	2023	2022	2021	2020
Nettoomsättning	805 624	702 197	664 389	609 147	561 491
Res. efter finansiella poster	6 121	9 731	8 716	20 194	13 153
Res. i % av nettoomsättningen	0,75	1,38	1,31	3,31	2,34
Balansomslutning	414 670	336 693	350 284	355 854	264 544
Soliditet (%)	21,12	26,43	24,00	22,65	26,42
EBITDA	14 271	19 289	16 368	26 905	20 625
EBIDA i % av nettoomsättning	1,77	2,75	2,25	4,42	3,67

*Definitioner av nyckeltal, se noter

Flerårsjämförelse*, moderbolaget

	2024	2023	2022	2021	2020
Nettoomsättning	6 466	4 257	1 120	1 019	1 019
Res. efter finansiella poster	3 818	822	1 392	2 717	188
Balansomslutning	49 863	50 471	48 123	45 765	40 261
Soliditet (%)	86,93	84,07	85,29	83,47	86,14
EBITDA	127	251	-284	26	504
EBITDA i % av nettoomsättning	1,96	5,90	neg.	2,55	49,41

*Definitioner av nyckeltal, se noter

Ägarförhållanden

Bolaget innehar 74,18 % av aktierna i GPBM Nordic AB, 100% av aktierna i Sunmatic The Safety Company AB, AK Invest Aps, Cebon Global Sourcing HK Ltd, och Aktivators AB dessutom 90 % av EXO Industry, 90,2 % av Sparq Technology Group AB och 91,5 % av Cebon Sales & Development AB.

Väsentliga händelser under räkenskapsåret

Tillväxt i vår kärnaffär var fortsatt stark och en stark satsning på rekrytering av ny kompetens.

Framtida utveckling

Fortsatt fokus på kassaflöden inom våra kärnverksamheter samt investeringar för ökad effektivitet för hållbar lönsam utveckling i enlighet med bolagets tillväxtmål och lönsamhetsmål.

Skapa autonoma affärsområden och bolag och en företagskultur som bygger på tillit och individers reella unika kunskaper. Fortsätta att investera i de valda Mega-Trenderna ligger fast.

Finansiella risker och osäkerhetsfraktorer

Bolagets och koncernens inköp sker framförallt i USD vilket innebär en valutaexponering. Bolaget har en välspriidd valutaexponering då 40% av försäljningen är i USD och 40% är i EUR resterande 20% är i SEK. Största osäkerheten är idag geopolitisk.

Hållbarhetsupplysningar

Koncernens hållbarhetsrapport finns publicerad på www.cebon.com

Cebon Group AB

Org.nr. 556625-4941

Förändringar i eget kapital, koncern

	Aktiekapital	Övrigt tillskjutet kapital	Annat eget kapital inkl årets resultat	Innehav utan bestämmande inflytande	Summa eget kapital
Belopp vid årets ingång	1 084	1 467	66 921	19 534	89 006
Resultatdisp. enl. beslut av årsstämma:					
Utdelning till minoritets aktieägare				-417	-417
Utdelning till aktieägare			-2 869	0	-2 869
Omföring			-198	198	0
Omräkningsdifferens			212	231	443
Årets resultat			2 217	-129	2 088
Belopp vid årets utgång	1 084	1 467	66 283	19 417	88 251

Förändringar i eget kapital, moderbolag

	Aktiekapital	Reservfond	Överkurs fond	Balanserat resultat	Årets resultat
Belopp vid årets ingång	1 084	551	1 467	35 394	3 937
Beslut på bolagsstämma				3 937	-3 937
Utdelning till aktieägarna				-2 869	
Årets resultat					3 786
Belopp vid årets utgång	1 084	551	1 467	36 462	3 786

Resultatdisposition (kronor)

Förslag till disposition av bolagets vinst

Till årsstämmans förfogande står

balanserad vinst	36 462 212
överkursfond	1 467 400
årets vinst	3 785 816
	<u>41 715 428</u>

Styrelsen föreslår att till aktieägarna utdelas i ny räkning överföres

1 062 675
<u>40 652 753</u>
41 715 428

Förslag till beslut om vinstutdelning

Styrelsen föreslår att utdelning lämnas med 1 062 675,00 kr. vilket motsvarar 1,00 kr. per aktie.

Styrelsen föreslår att årsstämman bemyndigar styrelsen att besluta om betalningsdag.

Styrelsen anser att den föreslagna vinstutdelningen är försvarlig med hänsyn till de krav som verksamhetens art, omfattning och risker ställer på storleken av det egna kapitalet samt bolagets konsolideringsbehov, likviditet och ställning i övrigt.

Yttrandet ska ses mot bakgrund av den information som framgår av årsredovisningen. Företagsledningen planerar inga väsentliga förändringar av befintlig verksamhet så som väsentliga investeringar, försäljningar eller avveckling.

Hänsyn har även tagits till de krav som koncernverksamhetens art, omfattning och risker ställer på koncernens egna kapital samt till koncernens konsolideringsbehov, likviditet och ställning i övrigt.

Beträffande bolagets resultat och ställning i övrigt hänvisas till efterföljande resultat- och balansräkningar med tillhörande noter.

Cebon Group AB

Org.nr. 556625-4941

RESULTATRÄKNING

	Not	Koncernen		Moderbolaget	
		2024-01-01	2023-01-01	2024-01-01	2023-01-01
		2024-12-31	2023-12-31	2024-12-31	2023-12-31
Rörelsens intäkter m.m.					
Nettoomsättning	3, 4	805 624	702 197	6 466	4 257
Övriga rörelseintäkter	5	2 742	7 564	0	5
		<u>808 366</u>	<u>709 761</u>	<u>6 466</u>	<u>4 262</u>
Rörelsens kostnader					
Handelsvaror	4	-561 855	-488 646	0	0
Övriga externa kostnader	6, 7	-122 099	-109 496	-4 828	-3 709
Personalkostnader	8	-106 006	-91 819	-1 510	-297
Av- och nedskrivningar av materiella och immateriella anläggningstillgångar		-3 457	-3 693	0	0
Övriga rörelsekostnader	9	-4 135	-511	0	0
		<u>-797 552</u>	<u>-694 165</u>	<u>-6 338</u>	<u>-4 006</u>
Rörelseresultat		10 814	15 596	128	256
Resultat från finansiella poster					
Resultat från andelar i koncernföretag	10	0	0	4 459	987
Resultat från andelar i intresseföretag och gemensamt styrda företag	11	-6	0	0	0
Resultat från övriga värdepapper och fordringar som är anläggningstillgångar	12	735	-228	-642	-228
Övriga ränteintäkter och liknande resultatposter	13	308	88	19	16
Räntekostnader och liknande resultatposter	14	-5 730	-5 725	-146	-209
		<u>-4 693</u>	<u>-5 865</u>	<u>3 690</u>	<u>566</u>
Resultat efter finansiella poster		6 121	9 731	3 818	822
Bokslutsdispositioner					
Erhållna koncernbidrag		0	0	7 783	8 514
Lämnade koncernbidrag		0	0	-7 815	-4 569
		<u>0</u>	<u>0</u>	<u>-32</u>	<u>3 945</u>
Resultat före skatt		6 121	9 731	3 786	4 767
Skatt på årets resultat	15	-4 033	-1 962	0	-830
Årets resultat		<u>2 088</u>	<u>7 769</u>	<u>3 786</u>	<u>3 937</u>
Hänförligt till:					
Moderföretagets aktieägare		2 217	5 939		
Innehav utan bestämmande inflytande		-129	1 830		

Cebon Group AB

Org.nr. 556625-4941

BALANSRÄKNING

	Not	Koncernen		Moderbolaget	
		2024-12-31	2023-12-31	2024-12-31	2023-12-31
TILLGÅNGAR					
Anläggningstillgångar					
Immateriella anläggningstillgångar					
Balanserade utgifter för utvecklingsarbeten och liknande arbeten	16	1 351	2 148	0	0
Koncessioner, patent, licenser, varumärken m.m.	17	56	56	56	56
Hyresrätter och liknande rättigheter	18	2 464	2 382	0	0
Goodwill	19	967	0	0	0
Summa immateriella anläggningstillgångar		4 838	4 586	56	56
Materiella anläggningstillgångar					
Byggnader och mark	20	2 851	2 869	0	0
Inventarier, verktyg och installationer	21	10 482	6 567	0	0
Summa materiella anläggningstillgångar		13 333	9 436	0	0
Finansiella anläggningstillgångar					
Andelar i koncernföretag	22	0	0	16 806	19 806
Andelar i intresseföretag och gemensamt styrda företag	23	0	40	0	0
Andra långfristiga värdepappersinnehav	24	4 922	5 215	3 504	3 964
Långfristig skattefordran		886	661	0	0
Andra långfristiga fordringar	25	1 699	1 399	0	0
Summa finansiella anläggningstillgångar		7 507	7 315	20 310	23 770
Summa anläggningstillgångar		25 678	21 337	20 366	23 826
Omsättningstillgångar					
Varulager m.m.					
Färdiga varor och handelsvaror	26	112 661	128 025	0	0
Varor på väg		116 176	64 801	0	0
Förskott till leverantör		976	0	0	0
Summa varulager m.m.		229 813	192 826	0	0
Kortfristiga fordringar					
Kundfordringar		136 151	101 414	0	0
Fordringar hos koncernföretag		0	0	27 544	26 230
Aktuell skattefordran		0	0	1 205	0
Övriga fordringar		5 094	3 062	162	187
Förutbetalda kostnader och upplupna intäkter	27	8 019	7 330	193	125
Summa kortfristiga fordringar		149 264	111 806	29 104	26 542
Kassa och bank					
Kassa och bank		9 915	10 724	393	103
Summa kassa och bank		9 915	10 724	393	103
Summa omsättningstillgångar		388 992	315 356	29 497	26 645
SUMMA TILLGÅNGAR		414 670	336 693	49 863	50 471

ank=20250707;2025071001250

Cebon Group AB

Org.nr. 556625-4941

BALANSRÄKNING

		Koncernen		Moderbolaget	
		2024-12-31	2023-12-31	2024-12-31	2023-12-31
EGET KAPITAL OCH SKULDER	Not				
Eget kapital, koncern					
Aktiekapital		1 084	1 084		
Övrigt tillskjutet kapital		1 467	1 467		
Annat eget kapital inklusive årets resultat		<u>66 283</u>	<u>66 921</u>		
Eget kapital hänförligt till moderföretagets aktieägare		68 834	69 472		
Innehav utan bestämmande inflytande		<u>19 417</u>	<u>19 534</u>		
Summa eget kapital, koncern		88 251	89 006		
Eget kapital, moderföretag					
Bundet eget kapital					
Aktiekapital	28			1 084	1 084
Reservfond				<u>551</u>	<u>551</u>
Summa bundet eget kapital				1 635	1 635
Fritt eget kapital					
Balanserat resultat				36 462	35 394
Överkursfond				1 467	1 467
Årets resultat				<u>3 786</u>	<u>3 937</u>
Summa fritt eget kapital				41 715	40 798
Summa eget kapital, moderföretag				43 350	42 433
Avsättningar					
Skatter		<u>28</u>	<u>0</u>	<u>0</u>	<u>0</u>
Summa avsättningar		28	0	0	0
Långfristiga skulder	29				
Checkräkningskredit	30	35 854	30 050	0	0
Leasingskulder		3 622	1 333	0	0
Övriga skulder		<u>3 685</u>	<u>5 089</u>	<u>2 121</u>	<u>3 047</u>
Summa långfristiga skulder		43 161	36 472	2 121	3 047
Kortfristiga skulder					
Factoringkredit		46 187	37 439	0	0
Förskott från kunder		24 954	0	0	0
Leverantörsskulder		155 519	124 791	400	480
Leasingskulder		4 660	3 772	0	0
Skulder till koncernföretag		0	0	3 628	4 164
Aktuell skatteskuld		2 664	57	0	250
Övriga skulder		16 961	16 442	115	58
Upplupna kostnader och förutbetalda intäkter	31	<u>32 285</u>	<u>28 714</u>	<u>249</u>	<u>39</u>
Summa kortfristiga skulder		283 230	211 215	4 392	4 991
SUMMA EGET KAPITAL OCH SKULDER		414 670	336 693	49 863	50 471

Cebon Group AB

Org.nr. 556625-4941

KASSAFLÖDESANALYS

	Not	Koncernen		Moderbolaget	
		2024-01-01 2024-12-31	2023-01-01 2023-12-31	2024-01-01 2024-12-31	2023-01-01 2023-12-31
Den löpande verksamheten					
Rörelseresultat	3	10 814	15 596	128	256
Justeringar för poster som inte ingår i kassaflödet		933	2 268	641	228
Erhållen ränta m.m.		1 044	-139	-623	-211
Erlagd ränta		-5 730	-5 725	-146	-209
Betald inkomstskatt		-846	515	-1 455	-1 626
Kassaflöde från den löpande verksamheten före förändringar av rörelsekapital		6 215	12 515	-1 455	-1 562
Minskning(+)/ökning(-) av varulager/pågående arbete		-36 413	-14 287	0	0
Minskning(+)/ökning(-) av kundfordringar		-34 737	22 523	0	0
Minskning(+)/ökning(-) av fordringar		-2 059	-896	-1 357	-1 424
Minskning(-)/ökning(+) av leverantörsskulder		31 616	8 074	-80	398
Minskning(-)/ökning(+) av kortfristiga skulder		26 756	-178	-269	2 039
Kassaflöde från den löpande verksamheten		-8 622	27 751	-3 161	-549
Investeringsverksamheten					
Förvärv av balanserade utgifter för forskning m.m.	16	-250	-19	0	0
Förvärv av koncessioner, patent, licenser m.m.	17	0	-56	0	-56
Förvärv av inventarier, verktyg och installationer	21	-978	-538	0	0
Förvärv av koncernföretag	22	-1 613	0	0	0
Utdelning från koncernföretag	10	0	0	7 459	839
Försäljning av andelar i koncernföretag	22	0	247	0	247
Försäljning av andelar i intresseföretag	23	34	0	0	0
Förvärv av långfristiga värdepapper	24	-318	-1 217	-181	-1 217
Försäljning av långfristiga värdepapper	24	1 376	0	0	0
Ny utlåning till utomstående	25	-300	-62	0	0
Återbetalning av lån från utomstående	25	0	570	0	0
Kassaflöde från investeringsverksamheten		-2 049	-1 075	7 278	-187
Finansieringsverksamheten					
Koncernbidrag		0	0	-32	3 945
Förändring checkkredit		5 804	-8 357	0	0
Förändring factoringkredit		8 748	-16 159	0	0
Amortering långfristiga lån		-1 404	-1 655	-926	-680
Utbetald utdelning		-3 286	-2 842	-2 869	-2 550
Kassaflöde från finansieringsverksamheten		9 862	-29 013	-3 827	715
Förändring av likvida medel		-809	-2 337	290	-21
Likvida medel vid årets början		10 724	13 061	103	124
Likvida medel vid årets slut		9 915	10 724	393	103

ank=20250707;2025071001251

NOTER**Not 1 Redovisnings- och värderingsprinciper**

Årsredovisningen är upprättad i enlighet med årsredovisningslagen och BFNAR 2012:1 Årsredovisning och koncernredovisning.

Principerna är oförändrade jämfört med föregående år.

Fordringar

Fordringar har upptagits till de belopp varmed de beräknas inflyta.

Övriga tillgångar, avsättningar och skulder

Övriga tillgångar, avsättningar och skulder har värderats till anskaffningsvärden om inget annat anges nedan.

Intäktsredovisning

Inkomsten redovisas till det verkliga värdet av vad som erhållits eller kommer att erhållas. Företaget redovisar därför inkomsten till nominellt värde (fakturabelopp) om ersättningen erhålls i likvida medel direkt vid leverans. Avdrag görs för lämnade rabatter.

Varuförsäljning

Försäljning av varor redovisas när företaget till köparen har överfört de väsentliga risker och förmåner som är förknippade med ägandet, normalt när kunden har varorna i sin besittning.

Intäkter från försäljning av varor som inte har några betydande serviceförpliktelser redovisas vid levereras.

Materiella anläggningstillgångar

Materiella anläggningstillgångar redovisas till anskaffningsvärde med avdrag för ackumulerade avskrivningar och eventuella nedskrivningar. Tillgångarna skrivs av linjärt över tillgångarnas bedömda nyttjandeperiod förutom mark som inte skrivs av. Nyttjandeperioden omprövas per varje balansdag. Följande nyttjandeperioder tillämpas:

	Antal år
Byggnader	10-100
Inventarier, verktyg och maskiner	5-7

Koncernen delar upp materiella anläggningstillgångar i komponenter för de fall skillnader i förbrukningen av materiella anläggningstillgångas betydande komponenter bedöms vara väsentlig. I koncernen har fastigheter delats upp i komponenter. Fastigheten utgörs av kontorsfastigheter som huvudsakligen används i bolagens rörelse. Avskrivning görs enligt en viktad avskrivningsmodell där stomme och grund utgör de väsentligaste delarna. I övrigt har ingen materiell anläggningstillgång delats upp i komponenter.

Koncernen delar upp materiella anläggningstillgångar i komponenter för de fall skillnader i förbrukningen av materiella anläggningstillgångas betydande komponenter bedöms vara väsentlig. I koncernen har fastigheter delats upp i komponenter. Fastigheten utgörs av kontorsfastigheter som huvudsakligen används i bolagens rörelse. Avskrivning görs enligt en viktad avskrivningsmodell där stomme och grund utgör de väsentligaste delarna. I övrigt har ingen materiell anläggningstillgång delats upp i komponenter.

Materiella anläggningstillgångar tas bort från balansräkningen vid utrangering, försäljning eller när några ekonomiska fördelar väntas från användningen av tillgången eller komponenten. Den vinst eller förlust som uppkommer när en materiell anläggningstillgång tas bort från balansräkningen redovisas som en övrig rörelseintäkt eller övrig rörelsekostnad.

Inmateriella anläggningstillgångar

Inmateriella anläggningstillgångar redovisas till anskaffningsvärde med avdrag för ackumulerade avskrivningar och eventuella nedskrivningar. Tillgångarna skrivs av linjärt över tillgångarnas bedömda nyttjandeperiod. Nyttjandeperioden omprövas per varje balansdag. Pågående projekt skrivs inte av utan nedskrivningsprövas årligen. Följande nyttjandeperioder tillämpas:

	Antal år
Balanserade utgifter för utvecklingsarbeten och liknande arbeten	10
Koncessioner, patent, licenser, varumärken samt liknande rättigheter	10
Goodwill	5-10

NOTER

Internt upparbetade immateriella anläggningstillgångar - aktiverade utvecklingskostnader

Utgifter som är direkt hänförliga till ett projekts utvecklingsfas redovisas som immateriell anläggningstillgång förutsatt att de uppfyller följande krav:

- * Det är tekniskt möjligt att färdigställa tillgången så att den kan användas eller säljas.
- * Företaget har för avsikt att färdigställa tillgången och att använda eller sälja den.
- * Företaget har förutsättningar att använda eller sälja tillgången.
- * Det är sannolikt att tillgången kommer att generera framtida ekonomiska fördelar.
- * Det finns tillräckliga resurser att färdigställa tillgången och för att använda eller sälja den.
- * Utvecklingsutgiften kan mätas på ett tillförlitligt sätt.

Utvecklingsutgifter som inte uppfyller dessa kriterier för aktivering kostnadsförs när de uppkommer.

Finansiella instrument

Finansiella instrument värderas utifrån anskaffningsvärde.

En finansiell tillgång eller finansiell skuld redovisas i balansräkningen enligt instrumentets avtalsenliga villkor. En finansiell tillgång bokas bort från balansräkningen när den avtalsenliga rätten till kassaflödet från tillgången upphör, regleras eller när koncernen förlorar kontrollen över den. En finansiell skuld, eller del av finansiell skuld, bokas bort från balansräkningen när den avtalade förpliktelsen fullgörs eller på annat sätt upphör.

Finansiella tillgångar och finansiella skulder redovisas när företaget blir part i det finansiella instrumentets avtalsmässiga villkor. Finansiella tillgångar tas bort från balansräkningen när den avtalsenliga rätten till kassaflödet från tillgången upphör eller regleras, eller när de risker och fördelar förknippade med tillgången överförs till annan part. Finansiella skulder tas bort från balansräkningen när den avtalade förpliktelsen fullgörs eller upphör.

Kundfordringar värderas till anskaffningsvärde med avdrag för befarade förluster. Leverantörsskulder och andra icke-räntebärande skulder värderas till nominella belopp.

Leasing

Leasetagare

Operationella leasingavtal kostnadsförs linjärt över leasingperioden.

Rättigheter och skyldigheter enligt finansiella leasingavtal redovisas som tillgång och skuld i balansräkningen. Tillgången och skulden redovisas till det lägsta av tillgångens verkliga värde och nuvärdet av minimileaseavgifterna, fastställda vid leasingavtalets ingående. Leasingavgifterna fördelas på ränta och amortering av skulden enligt effektivräntemetoden. Variabla avgifter redovisas som kostnad det räkenskapsår utgifterna uppkommer.

Samtliga leasingavtal i juridisk person kostnadsförs linjärt över leasingperioden.

Varulager

Varulagret är värderat till det lägsta av anskaffningsvärdet, beräknat enligt först-in-först-ut, och nettoförsäljningsvärde. Nettoförsäljningsvärdet har beräknats till försäljningsvärdet efter avdrag för beräknad försäljningskostnad, varmed hänsyn har tagits till inkurans.

NOTER*Inkomstskatt*

Aktuell skatt är inkomstskatt för innevarande räkenskapsår som avser årets skattepliktiga resultat och den del av tidigare räkenskapsårs inkomstskatt som ännu inte har redovisats.

Aktuell skatt värderas till det sannolika beloppet enligt de skattesatser och skatteregler som gäller på balansdagen.

Uppskjuten skatt är inkomstskatt för skattepliktigt resultat avseende framtida räkenskapsår till följd av tidigare transaktioner eller händelser.

Uppskjuten skatt beräknas på temporära skillnader. En temporär skillnad finns när det redovisade värdet på en tillgång eller skuld skiljer sig från det skattemässiga värdet. Temporära skillnader beaktas ej i skillnader hänförliga till investeringar i dotterföretag, filialer, intresseföretag eller joint venture om företaget kan styra tidpunkten för återföring av de temporära skillnaderna och det inte är uppenbart att den temporära skillnaden kommer att återföras inom en överskådlig framtid. Skillnader som härrör från den första redovisningen av goodwill eller vid den första redovisningen av en tillgång eller skuld såvida inte den hänförliga transaktionen är ett rörelseförvärv eller påverkar skatt eller redovisat resultat utgör inte heller temporära skillnader.

Uppskjuten skattefordran avseende underskottsavdrag eller andra framtida skattemässiga avdrag redovisas i den omfattning det är sannolikt att avdragen kan avräknas mot framtida skattemässiga överskott.

Avsättningar

Avsättningar redovisas när det finns en legal eller informell förpliktelse till följd av en tidigare händelse, det är sannolikt att ett utflöde av resurser kommer att krävas för att reglera förpliktelsen och beloppen kan uppskattas på ett tillförlitligt sätt. Tidpunkten eller beloppet för utflödet kan fortfarande vara osäker.

Ersättningar till anställda

Ersättningar till anställda i form av löner, bonus, betald semester, betald sjukfrånvaro m m samt pensioner redovisas i takt med intjänandet. Beträffande pensioner och andra ersättningar efter avslutad anställning klassificeras dessa som avgiftsbestämda eller förmånsbestämda pensionsplaner. Koncernen har endast avgiftsbestämda pensionsplaner. Det finns inga övriga långfristiga ersättningar till anställda.

*Pensioner**Avgiftsbestämda pensionsplaner*

För avgiftsbestämda planer betalar koncernen fastställda avgifter till ett annat företag, normalt ett försäkringsföretag och har ingen förpliktelse att betala ytterligare avgifter. Koncernens resultat belastas för kostnader i takt med att förmånerna intjänas vilket normalt sammanfaller med tidpunkten för när premier erläggs.

Fordringar och skulder i utländsk valuta

Fordringar och skulder i utländsk valuta har värderats till balansdagens kurs. Kursvinster och kursförluster på rörelsefordringar och rörelseskulder redovisas i rörelseresultatet medan kursvinster och kursförluster på finansiella fordringar och skulder redovisas som finansiella poster.

*Koncernredovisning**Dotterföretag*

Dotterföretag är företag i vilka moderföretaget direkt eller indirekt innehar mer än 50 % av röstetalet eller på annat sätt har ett bestämmande inflytande. Bestämmande inflytande innebär en rätt att utforma ett företags finansiella och operativa strategier i syfte att erhålla ekonomiska fördelar. Redovisningen av rörelseförvärv bygger på enhetssynen. Det innebär att förvärvsanalysen upprättas per den tidpunkt då förvärvaren får bestämmande inflytande. Från och med denna tidpunkt ses förvärvaren och den förvärvade enheten som en redovisningsenhet. Tillämpningen av enhetssynen innebär vidare att alla tillgångar (inklusive goodwill) och skulder samt intäkter och kostnader medräknas i sin helhet även för delägda dotterföretag.

Anskaffningsvärdet för dotterföretag beräknas till summan av verkligt värde vid förvärvstidpunkten för erlagda tillgångar med tillägg av uppkomna och övertagna skulder samt emitterade egetkapitalinstrument, utgifter som är direkt hänförliga till rörelseförvärvet samt eventuell tilläggsköpeskilling. I förvärvsanalysen fastställs det verkliga värdet, med några undantag, vid förvärvstidpunkten av förvärvade identifierbara tillgångar och övertagna skulder samt minoritetsintresse.

Minoritetsintresse värderas till verkligt värde vid förvärvstidpunkten. Från och med förvärvstidpunkten inkluderas i koncernredovisningen det förvärvade företagens intäkter och kostnader, identifierbara tillgångar och skulder liksom eventuell uppkommen goodwill eller negativ goodwill.

NOTER

Goodwill

Koncernmässig goodwill uppkommer när anskaffningsvärdet vid förvärv av andelar i dotterföretag överstiger det i förvärvsanalysen fastställda värdet på det förvärvade företags identifierbara nettotillgångar. Goodwill redovisas till anskaffningsvärde med avdrag för ackumulerade avskrivningar och eventuell nedskrivning.

Intresseföretag

Aktieinnehav i intresseföretag, i vilka koncernen har lägst 20% och högst 50% av rösterna eller på annat sätt har ett betydande inflytande över den driftsmässiga och finansiella styrningen, redovisas enligt kapitalandelsmetoden. Kapitalandelsmetoden innebär att det i koncernen redovisade värdet på aktier i intresseföretag motsvaras av koncernens andel i intresseföretagens egna kapital, eventuella restvärden på koncernmässiga över- och undervärden, inklusive goodwill och negativ goodwill reducerat med eventuella internvinster. I koncernens resultaträkning redovisas som "Andel i intresseföretags resultat" koncernens andel i intresseföretagens resultat efter skatt justerat för eventuella avskrivningar på eller upplösningar av förvärvade över-respektive undervärden, inklusive avskrivning på goodwill/ upplösning av negativ goodwill. Erhållna utdelningar från intresseföretag minskar redovisat värde. Vinstandelar upparbetade efter förvärven av intresseföretagen som ännu inte realiserats genom utdelning, avsätts till kapitalandelsfonden.

Eliminering av transaktioner mellan koncernföretag och intresseföretag

Koncerninterna fordringar och skulder, intäkter och kostnader och orealiserade vinster eller förluster som uppkommer vid transaktioner mellan koncernföretag, elimineras i sin helhet. Orealiserade vinster som uppkommer vid transaktioner med intresseföretag elimineras i den utsträckning som motsvarar koncernens ägarandel i företaget. Orealiserade förluster elimineras på samma sätt som orealiserade vinster, men endast i den utsträckning det inte finns någon indikation på något nedskrivningsbehov.

Not 2 Uppskattningar och bedömningar

Uppskattningar och bedömningar har gjorts vid upprättande av de finansiella rapporterna. Uppskattningar om framtiden har baserats sig på historisk erfarenhet och andra faktorer såsom förväntningar beträffande framtida händelser och utfall.

Värdering av kundfordringar:

Kundfordringarna värderas, vid bokslutstillfället, till fakturavärde minskat med avdrag för konstaterade och befarade förluster. Bedömningarna av riskerna i kundfordringarna grundar sig på i tidigare erfarenheter och aktuella överenskommelser med kunderna.

Värdering av varulager:

Anskaffningsvärdet på varulagret prövas vid varje bokslutstillfälle mot uppskattade och bedömda försäljningspriser samt mot omsättningshastigheten i olika varugrupper. Företagsledningen bedömer att erforderliga nedskrivningar av anskaffningsvärdet har gjorts baserat på aktuell information och riskbedömning vid bokslutets upprättande.

UPPLYSNINGAR TILL ENSKILDA POSTER

Not 3	Nettoomsättning	Koncernen 2024	2023	Moderbolaget 2024	2023
	<i>Nettoomsättning uppdelad på geografiskt område</i>				
	Sverige	232 711	212 619	6 466	4 257
	Frankrike	152 080	141 028	0	0
	Italien	53 972	48 923	0	0
	Norge	78 347	74 187	0	0
	Danmark	76 458	63 460	0	0
	Finland	41 378	31 108	0	0
	Övriga Europa	159 590	130 872	0	0
	Övriga världen	11 088	0	0	0
		<u>805 624</u>	<u>702 197</u>	<u>6 466</u>	<u>4 257</u>

NOTER

Not 4	Inköp och försäljning inom koncernen			Moderbolaget	
				2024	2023
	Andel av försäljningen som avser koncernföretag			100 %	100 %
Not 5	Övriga rörelseintäkter	Koncernen		Moderbolaget	
		2024	2023	2024	2023
	Övriga rörelseintäkter uppdelade på intäktslag				
	Valutakursdifferenser	0	5 397	0	0
	Övrigt	2 135	1 919	0	0
	Anställningsstöd	360	248	0	0
	Vinst vid avyttring av verksamhet och tillgångar	247	0	0	0
		<u>2 742</u>	<u>7 564</u>	<u>0</u>	<u>0</u>
Not 6	Leasingavtal - Operationell leasing leasetagare	Koncernen		Moderbolaget	
		2024	2023	2024	2023
	Under året har företags leasingavgifter uppgått till	18 156	17 834	0	0
	Framtida minimileasingavgifter för icke uppsägningsbara leasingavtal, förfaller till betalning enligt följande:				
	Inom 1 år	16 578	17 151	0	0
	Mellan 2 till 5 år	16 293	30 675	0	0
		<u>32 871</u>	<u>47 826</u>	<u>0</u>	<u>0</u>
Not 7	Ersättning till revisorer	Koncernen		Moderbolaget	
		2024	2023	2024	2023
	BDO samt andra revisorer i utländska dotterbolag				
	Revisionsuppdrag	1 751	1 166	114	96
	Övriga tjänster	4	41	0	0
		<u>1 755</u>	<u>1 207</u>	<u>114</u>	<u>96</u>
	Med revisionsuppdrag avses revisors arbete för den lagstadgade revisionen och med revisionsverksamhet olika typer av kvalitetssäkringstjänster. Övriga tjänster är sådant som inte ingår i revisionsuppdrag, revisionsverksamhet eller skatterådgivning.				
Not 8	Personal	Koncernen		Moderbolaget	
		2024	2023	2024	2023
	Medelantalet anställda				
	Medelantalet anställda bygger på av bolaget betalda närvarotimmar relaterade till en normal arbetstid.				
	Medelantal anställda har varit	143,00	119,00	2,00	0,00
	varav kvinnor	45,00	40,00	0,00	0,00
	varav män	98,00	79,00	2,00	0,00

NOTER

ank=20250707;2025071001254

Löner, ersättningar m.m.

Löner, ersättningar, sociala kostnader och pensionskostnader har utgått med följande belopp:

Styrelsen och VD:

Löner och ersättningar	3 250	3 272	170	150
Pensionskostnader	309	283	0	0
	<u>3 559</u>	<u>3 555</u>	<u>170</u>	<u>150</u>

Övriga anställda:

Löner och ersättningar	71 945	62 000	813	20
Pensionskostnader	4 154	3 255	97	0
	<u>76 099</u>	<u>65 255</u>	<u>910</u>	<u>20</u>

Sociala kostnader	24 039	20 973	360	53
-------------------	--------	--------	-----	----

Summa styrelse och övriga	<u>103 697</u>	<u>89 783</u>	<u>1 440</u>	<u>223</u>
---------------------------	----------------	---------------	--------------	------------

Könsfördelning i styrelse och företagsledning

Antal styrelseledamöter	4	4	4	4
varav kvinnor	0	0	0	0
Antal övriga befattningshavare inkl. VD	4	4	0	0
varav kvinnor	1	1	0	0

Not 9 Övriga rörelsekostnader

	Koncernen		Moderbolaget	
	2024	2023	2024	2023
Valutakursdifferenser	4 131	0	0	0
Övrigt	4	511	0	0
	<u>4 135</u>	<u>511</u>	<u>0</u>	<u>0</u>

Not 10 Resultat från andelar i koncernföretag

	Koncernen		Moderbolaget	
	2024	2023	2024	2023
Utdelning	0	0	7 459	839
Realisationsresultat	0	0	0	148
Nedskrivningar	0	0	-3 000	0
	<u>0</u>	<u>0</u>	<u>4 459</u>	<u>987</u>

Not 11 Resultat från andelar i intresseföretag och gemensamt styrda företag

	Koncernen		Moderbolaget	
	2024	2023	2024	2023
Resultatandel	-6	0	0	0
	<u>-6</u>	<u>0</u>	<u>0</u>	<u>0</u>

Not 12 Resultat från övriga värdepapper och fordringar som är anläggningstillgång

	Koncernen		Moderbolaget	
	2024	2023	2024	2023
Realisationsresultat	1 377	0	0	0
Nedskrivningar	-642	-228	-642	-228
	<u>735</u>	<u>-228</u>	<u>-642</u>	<u>-228</u>

Cebon Group AB

Org.nr. 556625-4941

NOTER

Not 13 Övriga ränteintäkter och liknande resultatposter	Koncernen		Moderbolaget	
	2024	2023	2024	2023
Utdelning	5	0	0	0
Räntor	303	83	19	16
Kursdifferens	0	5	0	0
	<u>308</u>	<u>88</u>	<u>19</u>	<u>16</u>
Not 14 Räntekostnader och liknande resultatposter	Koncernen		Moderbolaget	
	2024	2023	2024	2023
Övriga räntekostnader	5 730	5 725	146	209
	<u>5 730</u>	<u>5 725</u>	<u>146</u>	<u>209</u>
Not 15 Skatt på årets resultat			2024	2023
Koncernen				
Aktuell skatt			-4 243	-2 620
Uppskjuten skatt			<u>210</u>	<u>659</u>
			-4 033	-1 961
<i>Avstämning av effektiv skatt</i>				
Resultat före skatt			6 121	9 731
Skattekostnad 20,60% (20,60%)			-1 261	-2 005
Skatteeffekt av:				
Ej avdragsgilla kostnader			-581	-350
Ej skattepliktiga intäkter			2	2
Skattemässiga justeringar			-528	-192
Underskottsavdrag som nyttjas i år			968	1 169
I år uppkomna underskottsavdrag			<u>-2 633</u>	<u>-585</u>
Summa			-4 033	-1 961
Moderbolaget			2024	2023
Aktuell skatt			<u>0</u>	<u>-830</u>
			0	-830
<i>Avstämning av effektiv skatt</i>				
Resultat före skatt			3 786	4 767
Skattekostnad 20,60% (20,60%)			-780	-982
Skatteeffekt av:				
Ej avdragsgilla kostnader			-758	-51
Ej skattepliktiga intäkter			1 538	203
Skattemässiga justeringar			<u>1</u>	<u>0</u>
Summa			0	-830

NOTER

ank=20250707;2025071001255

Not 16	Balanserade utgifter för utvecklingsarbeten och liknande arbeten	Koncernen		Moderbolaget	
		2024-12-31	2023-12-31	2024-12-31	2023-12-31
	Ingående anskaffningsvärde	6 809	6 790	0	0
	Inköp	250	19	0	0
	Utgående ackumulerade anskaffningsvärden	7 059	6 809	0	0
	Ingående avskrivningar	-4 701	-3 606	0	0
	Årets avskrivningar	-1 080	-1 095	0	0
	Utgående ackumulerade avskrivningar	-5 781	-4 701	0	0
	Kursdifferenser	73	40	0	0
	Utgående redovisat värde	1 351	2 148	0	0
Not 17	Koncessioner, patent, licenser, varumärken m.m.	Koncernen		Moderbolaget	
		2024-12-31	2023-12-31	2024-12-31	2023-12-31
	Ingående anskaffningsvärde	56	0	56	0
	Inköp	0	56	0	56
	Utgående ackumulerade anskaffningsvärden	56	56	56	56
	Utgående redovisat värde	56	56	56	56
Not 18	Hyresrätter och liknande rättigheter	Koncernen		Moderbolaget	
		2024-12-31	2023-12-31	2024-12-31	2023-12-31
	Ingående anskaffningsvärde	2 033	2 033	0	0
	Utgående ackumulerade anskaffningsvärden	2 033	2 033	0	0
	Kursdifferenser	431	349	0	0
	Utgående redovisat värde	2 464	2 382	0	0
Not 19	Goodwill	Koncernen		Moderbolaget	
		2024-12-31	2023-12-31	2024-12-31	2023-12-31
	Ingående anskaffningsvärde	39 024	39 024	0	0
	Inköp	1 000	0	0	0
	Utgående ackumulerade anskaffningsvärden	40 024	39 024	0	0
	Ingående avskrivningar	-39 024	-38 481	0	0
	Årets avskrivningar	-33	-543	0	0
	Utgående ackumulerade avskrivningar	-39 057	-39 024	0	0
	Utgående redovisat värde	967	0	0	0

Cebon Group AB

Org.nr. 556625-4941

NOTER

Not 20 Byggnader och mark

	Koncernen		Moderbolaget	
	2024-12-31	2023-12-31	2024-12-31	2023-12-31
Ingående anskaffningsvärde	4 185	4 185	0	0
Utgående ackumulerade anskaffningsvärden	4 185	4 185	0	0
Ingående avskrivningar	-1 509	-1 372	0	0
Årets avskrivningar	-136	-137	0	0
Utgående ackumulerade avskrivningar	-1 645	-1 509	0	0
Kursdifferens	311	193	0	0
Utgående ackumulerade nedskrivningar	311	193	0	0
Utgående redovisat värde	2 851	2 869	0	0

Not 21 Inventarier, verktyg och installationer

	Koncernen		Moderbolaget	
	2024-12-31	2023-12-31	2024-12-31	2023-12-31
Ingående anskaffningsvärde	8 592	10 051	0	0
Inköp	6 653	2 608	0	0
Försäljningar/utrangeringar	-1 466	-4 067	0	0
Utgående ackumulerade anskaffningsvärden	13 779	8 592	0	0
Ingående avskrivningar	-2 253	-3 481	0	0
Försäljningar/utrangeringar	909	3 112	0	0
Årets avskrivningar	-2 217	-1 884	0	0
Utgående ackumulerade avskrivningar	-3 561	-2 253	0	0
Kursdifferens	264	228	0	0
Utgående redovisat värde	10 482	6 567	0	0

De leasingavtal som bedömts vara finansiell avser framförallt bilar och redovisas i koncernens balansräkningen som en materiell anläggningstillgång 8 246 tkr (4 850 tkr) och finansiell skuld 8 283 tkr (5 105 tkr) och i koncernens resultaträkningen redovisas avskrivningar 1 697 tkr (1 324 tkr) och räntekostnader 404 tkr (204 tkr).

Not 22 Andelar i koncernföretag

Moderbolaget		2024-12-31	2023-12-31
Företag	Säte	Antal/Kap. andel %	Redovisat värde
GPBM Nordic AB		119 908	9 943
556360-0443	Göteborg	74,18%	
Cebon Sales & Development AB		123 525	753
556625-4958	Göteborg	91,50%	
Sunmatic The Safety Company AB		10 000	5 586
556633-0899	Göteborg	100,00%	
Cebon Global Sourcing HK Ltd		20 000	18
959 517	Hong Kong	100,00%	
Aktivators AB		1 845 767	172
556920-8837	Göteborg	100,00%	
AK Invest Aps		250	0
25 12 11 39	Danmark	100,00%	
EXO Industry		14 600	151
845 260 2631	Frankrike	73,00%	
Sparq Technology Group AB		183 000	183
559379-5361	Göteborg	90,20%	
		16 806	19 806

Cebon Group AB

Org.nr. 556625-4941

NOTER

ank=20250707_2025071001256

Uppgifter om justerat eget kapital och resultat

	Eget kapital	Resultat
GPBM Nordic AB	74 897	267
Cebon Sales & Development AB	849	0
Sunmatic The Safety Company AB	4 334	17
Cebon Global Sourcing HK Ltd	1 260	240
Aktivators AB	5 554	4 324
AK Invest Aps	-7 251	28
EXO Industry	-7 344	-549
Sparq Technology Group AB	-2 620	-1 465

Not 23 Andelar i intresseföretag och gemensamt styrda företag Koncernen

			2024-12-31	2023-12-31
Företag		Antal/Kap. andel %	Redovisat värde	Redovisat värde
Firephant AB		167	0	40
556881-5335	Mölndal	33,33%	<u>0</u>	<u>40</u>

Not 24 Andra långfristiga värdepappersinnehav Koncernen

	2024-12-31	2023-12-31
Ingående anskaffningsvärde	6 171	4 954
Inköp	318	1 217
Försäljningar/utrangeringar	<u>0</u>	<u>0</u>
Utgående ackumulerade anskaffningsvärden	6 489	6 171
Kursdifferens	18	-13
Ingående nedskrivningar	-943	-715
Årets nedskrivningar	<u>-642</u>	<u>-228</u>
Utgående ackumulerade nedskrivningar	<u>-1 585</u>	<u>-943</u>
Utgående redovisat värde	4 922	5 215

Moderbolaget

	2024-12-31	2023-12-31
Ingående anskaffningsvärde	4 859	3 642
Inköp	<u>181</u>	<u>1 217</u>
Utgående ackumulerade anskaffningsvärden	5 040	4 859
Ingående nedskrivningar	-895	-667
Årets nedskrivningar	<u>-642</u>	<u>-228</u>
Utgående ackumulerade nedskrivningar	<u>-1 537</u>	<u>-895</u>
Utgående redovisat värde	3 503	3 964

Not 25 Andra långfristiga fordringar Koncernen

	2024-12-31	2023-12-31
Ingående anskaffningsvärde	1 399	1 907
Nya lån	300	62
Amorteringar	<u>0</u>	<u>-570</u>
Utgående ackumulerade anskaffningsvärden	<u>1 699</u>	<u>1 399</u>
Utgående redovisat värde	1 699	1 399

Cebon Group AB

Org.nr. 556625-4941

NOTER

Not 26	Varulager	Koncernen		Moderbolaget	
		2024-12-31	2023-12-31	2024-12-31	2023-12-31
	<i>Färdiga varor och handelsvaror</i>				
	Bokfört värde	112 661	128 026	0	0
	<i>Varor på väg</i>				
	Bokfört värde	116 176	64 801	0	0
Not 27	Förutbetalda kostnader och upplupna intäkter	Koncernen		Moderbolaget	
		2024-12-31	2023-12-31	2024-12-31	2023-12-31
	Förutbetalda hyror	3 037	2 639	0	0
	Övriga poster	4 298	3 382	193	125
	Upplupna avtalsintäkter	684	1 309	0	0
		<u>8 019</u>	<u>7 330</u>	<u>193</u>	<u>125</u>
Not 28	Upplysningar om aktiekapital				
			Antal aktier		Kvotvärde per aktie
	Antal/värde vid årets ingång		1 062 675		1,02
	Antal/värde vid årets utgång		1 062 675		1,02
			2024-12-31		2023-12-31
	Ovanstående aktieantal fördelar sig enligt följande				
	A-aktier		978 925		978 925
	B-aktier		<u>83 750</u>		<u>83 750</u>
			1 062 675		1 062 675
Not 29	Långfristiga skulder	Koncernen		Moderbolaget	
		2024-12-31	2023-12-31	2024-12-31	2023-12-31
	Amortering inom 2 till 5 år	7 307	6 422	2 121	3 047
Not 30	Checkräkningskredit	Koncernen		Moderbolaget	
		2024-12-31	2023-12-31	2024-12-31	2023-12-31
	Beviljad checkräkningskredit uppgår till:	56 917	51 462	0	0
Not 31	Upplupna kostnader och förutbetalda intäkter	Koncernen		Moderbolaget	
		2024-12-31	2023-12-31	2024-12-31	2023-12-31
	Upplupna löner och semesterlöner	12 753	11 831	76	0
	Upplupna sociala avgifter	4 831	4 305	45	0
	Upplupen årsbonus	5 873	5 597	0	0
	Övriga poster	8 828	6 981	128	39
		<u>32 285</u>	<u>28 714</u>	<u>249</u>	<u>39</u>

Cebon Group AB

Org.nr. 556625-4941

NOTER

Not 32 Skulder för vilka säkerheter ställts

	Koncernen		Moderbolaget	
	2024-12-31	2023-12-31	2024-12-31	2023-12-31
Checkräkningskredit, utnyttjat belopp	35 854	30 050	0	0
Factoringkredit, utnyttjat belopp	46 187	37 439	0	0
Företagsinteckningar	56 004	50 839		
Pantsatta kundfordringar	53 547	59 290	0	0

Koncernen anlitar factoring avseende den svenska och franska verksamheten och har full regressansvar för de belånade kundfordringarna

Not 33 Disposition av vinst eller förlust

Förslag till disposition av bolagets vinst

Till årsstämman förfogande står balanserad vinst
överkursfond
årets vinst

36 462
1 467
3 786
<hr/> 41 715

Styrelsen föreslår att till aktieägarna utdelas i ny räkning överföres

1 063
<hr/> 40 653
41 715

Not 34 Ställda säkerheter

	Koncernen		Moderbolaget	
	2024-12-31	2023-12-31	2024-12-31	2023-12-31
Företagsinteckningar	56 004	50 839	0	0
Pantsatta kundfordringar	53 547	59 290	0	0
Summa ställda säkerheter	<hr/> 163 098	<hr/> 175 419	<hr/> 0	<hr/> 0

Not 35 Eventualförpliktelser

	Koncernen		Moderbolaget	
	2024-12-31	2023-12-31	2024-12-31	2023-12-31
Borgensåtagande	<hr/> 0	<hr/> 0	<hr/> 33 623	<hr/> 26 495
	0	0	33 623	26 495
<i>varav till förmån för koncernföretag</i>	0	0	33 623	26 495

Moderbolaget har, för att säkerställa det egna kapitalen i dotterbolagen Cebon Sales & Development AB och Sparq Technology Group AB samt i dotterdotterbolaget Sparq Technology AB, ställt ut kapitaltäckningsgarantier för år 2024 och 2025.

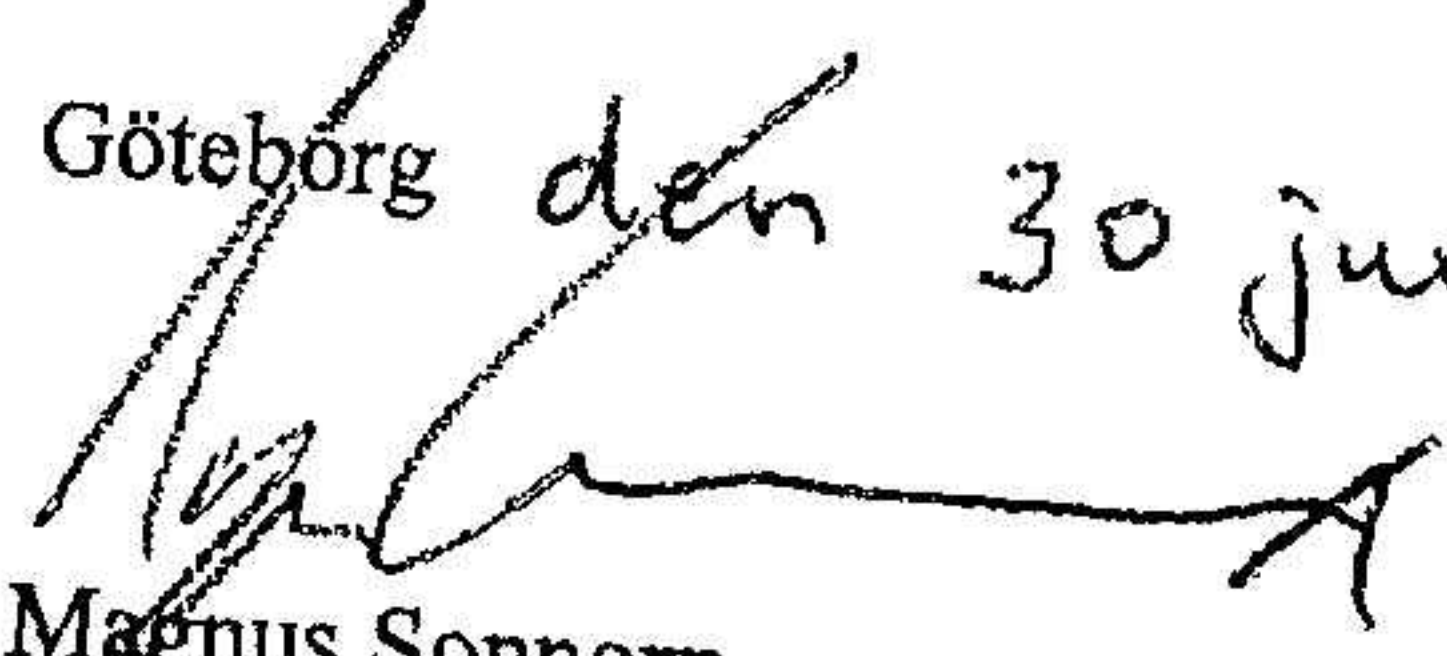
Not 36 Definition av nyckeltal


Soliditet
Justerat eget kapital i procent av balansomslutning


EBITDA
Resultat före avskrivningar, räntor och amorteringar


NOTER

Göteborg den 30 juni 2025


Magnus Sonorp



Stefan Rundéus
Verkställande direktör


Anders Lundin


Gunnar Axelsson

Vår revisionsberättelse har lämnats den 30 juni 2025

BDO Göteborg AB


Åsa Anderberg
Auktoriserad revisor



Revisionsberättelse

Till bolagsstämman i Cebon Group AB, org.nr 556625-4941

Rapport om årsredovisningen och koncernredovisningen

Uttalanden

Vi har utfört en revision av årsredovisningen och koncernredovisningen för Cebon Group AB för år 2024.

Enligt vår uppfattning har årsredovisningen och koncernredovisningen upprättats i enlighet med årsredovisningslagen och ger en i alla väsentliga avseenden rättvisande bild av moderbolagets och koncernens finansiella ställning per den 31 december 2024 och av dessas finansiella resultat och kassaflöden för året enligt årsredovisningslagen. Förvaltningsberättelsen är förenlig med årsredovisningens och koncernredovisningens övriga delar.

Vi tillstyrker därför att bolagsstämman fastställer resultaträkningen och balansräkningen för moderbolaget och koncernen.

Grund för uttalanden

Vi har utfört revisionen enligt International Standards on Auditing (ISA) och god revisions sed i Sverige. Vårt ansvar enligt dessa standarder beskrivs närmare i avsnittet *Revisorns ansvar*. Vi är oberoende i förhållande till moderbolaget och koncernen enligt god revisors sed i Sverige och har i övrigt fullgjort vårt yrkesetiska ansvar enligt dessa krav.

Vi anser att de revisionsbevis vi har inhämtat är tillräckliga och ändamålsenliga som grund för våra uttalanden.

Styrelsens och verkställande direktörens ansvar

Det är styrelsen och verkställande direktören som har ansvaret för att årsredovisningen och koncernredovisningen upprättas och att de ger en rättvisande bild enligt årsredovisningslagen. Styrelsen och verkställande direktören ansvarar även för den interna kontroll som de bedömer är nödvändig för att upprätta en årsredovisning och koncernredovisning som inte innehåller några väsentliga felaktigheter, vare sig dessa beror på oegentligheter eller misstag.

Vid upprättandet av årsredovisningen och koncernredovisningen ansvarar styrelsen och verkställande direktören för bedömningen av bolagets och koncernens förmåga att fortsätta verksamheten. De upplyser, när så är tillämpligt, om förhållanden som kan påverka förmågan att fortsätta verksamheten och att använda antagandet om fortsatt drift. Antagandet om fortsatt drift tillämpas dock inte om styrelsen och verkställande direktören avser att likvidera bolaget, upphöra med verksamheten eller inte har något realistiskt alternativ till att göra något av detta.

Revisorns ansvar

Våra mål är att uppnå en rimlig grad av säkerhet om huruvida årsredovisningen och koncernredovisningen som helhet inte innehåller några väsentliga felaktigheter, vare sig dessa beror på oegentligheter eller misstag, och att lämna en revisionsberättelse som innehåller våra uttalanden. Rimlig säkerhet är en hög grad av säkerhet, men är ingen garanti för att en revision som utförs enligt ISA och god revisionsd i Sverige alltid kommer att upptäcka en väsentlig felaktighet om en sådan finns. Felaktigheter kan uppstå på grund av oegentligheter eller misstag och anses vara väsentliga om de enskilt eller tillsammans rimligen kan förväntas påverka de ekonomiska beslut som användare fattar med grund i årsredovisningen och koncernredovisningen.

En ytterligare beskrivning av vårt ansvar för revisionen av årsredovisningen och koncernredovisningen finns på Revisorsinspektionens webbplats: www.revisorsinspektionen.se/revisornsansvar. Denna beskrivning är en del av revisionsberättelsen.

Rapport om andra krav enligt lagar och andra författningar

Uttalanden

Utöver vår revision av årsredovisningen och koncernredovisningen har vi även utfört en revision av styrelsens och verkställande direktörens förvaltning för Cebon Group AB för år 2024 samt av förslaget till dispositioner beträffande bolagets vinst eller förlust.

Vi tillstyrker att bolagsstämman disponerar vinsten enligt förslaget i förvaltningsberättelsen och beviljar styrelsens ledamöter och verkställande direktören ansvarsfrihet för räkenskapsåret.

Grund för uttalanden

Vi har utfört revisionen enligt god revisionsd i Sverige. Vårt ansvar enligt denna beskrivs närmare i avsnittet *Revisorns ansvar*. Vi är oberoende i förhållande till moderbolaget och koncernen enligt god revisorsd i Sverige och har i övrigt fullgjort vårt yrkesetiska ansvar enligt dessa krav.

Vi anser att de revisionsbevis vi har inhämtat är tillräckliga och ändamålsenliga som grund för våra uttalanden.

Styrelsens och verkställande direktörens ansvar

Det är styrelsen som har ansvaret för förslaget till dispositioner beträffande bolagets vinst eller förlust. Vid förslag till utdelning innefattar detta bland annat en bedömning av om utdelningen är försvarlig med hänsyn till de krav som bolagets och koncernens verksamhetsart, omfattning och risker ställer på storleken av moderbolagets och koncernens egna kapital, konsolideringsbehov, likviditet och ställning i övrigt.

Styrelsen ansvarar för bolagets organisation och förvaltningen av bolagets angelägenheter. Detta innefattar bland annat att fortlöpande bedöma bolagets och koncernens ekonomiska situation och att tillse att bolagets organisation är utformad så att bokföringen, medelsförvaltningen och bolagets ekonomiska angelägenheter i övrigt kontrolleras på ett betryggande sätt. Verkställande direktören ska sköta den löpande förvaltningen enligt styrelsens riktlinjer och anvisningar och bland annat vidta de åtgärder som är nödvändiga för att bolagets bokföring ska fullgöras i överensstämmelse med lag och för att medelsförvaltningen ska skötas på ett betryggande sätt.

Revisorns ansvar

Vårt mål beträffande revisionen av förvaltningen, och därmed vårt uttalande om ansvarsfrihet, är att inhämta revisionsbevis för att med en rimlig grad av säkerhet kunna bedöma om någon styrelseledamot eller verkställande direktören i något väsentligt avseende:

- företagit någon åtgärd eller gjort sig skyldig till någon försummelse som kan föranleda ersättningsskyldighet mot bolaget, eller
- på något annat sätt handlat i strid med aktiebolagslagen, årsredovisningslagen eller bolagsordningen.

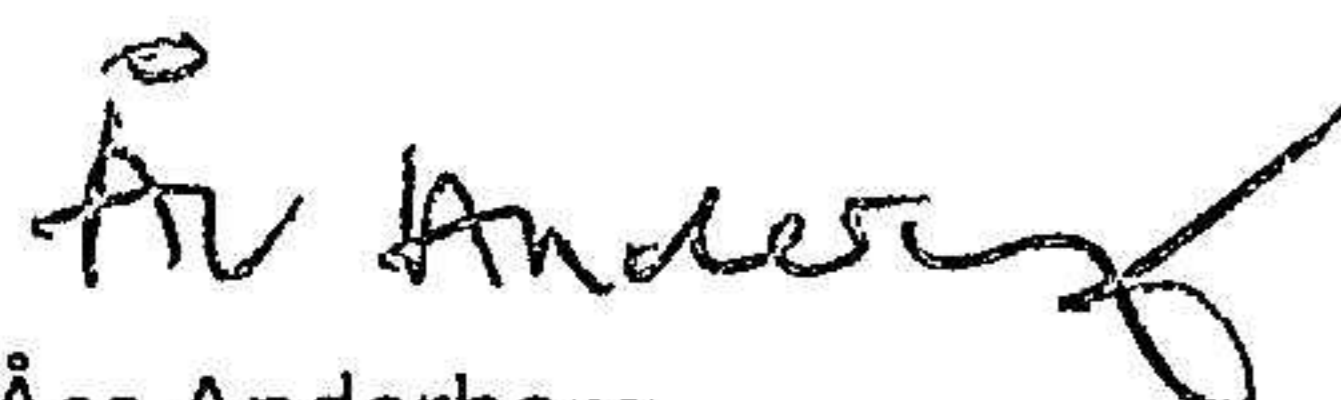
Vårt mål beträffande revisionen av förslaget till dispositioner av bolagets vinst eller förlust, och därmed vårt uttalande om detta, är att med rimlig grad av säkerhet bedöma om förslaget är förenligt med aktiebolagslagen.

Rimlig säkerhet är en hög grad av säkerhet, men ingen garanti för att en revision som utförs enligt god revisionssed i Sverige alltid kommer att upptäcka åtgärder eller försummelser som kan föranleda ersättningsskyldighet mot bolaget, eller att ett förslag till dispositioner av bolagets vinst eller förlust inte är förenligt med aktiebolagslagen.

En ytterligare beskrivning av vårt ansvar för revisionen av förvaltningen finns på Revisorsinspektionens webbplats: www.revisorsinspektionen.se/rn/showdocument/documents/rev_dok/revisors_ansvar.pdf. Denna beskrivning är en del av revisionsberättelsen.

Göteborg den 30 juni 2025

BDO Göteborg AB



Åsa Anderberg
Auktoriserad revisor