

Årsredovisning för

Örebro Bästa Catering& AB

559272-9833

Räkenskapsåret

2022-01-01 - 2022-12-31

Förvaltningsberättelse	1
Resultaträkning	2
Balansräkning	3
Noter	5
Underskrifter	7


Fastställelseintyg

Jag intygar att resultaträkningen och balansräkningen har fastställts på årsstämma 2023-06-30. Årsstämman beslöt att godkänna styrelsens förslag till behandling av ansamlad förlust.

Jag intygar att innehållet i dessa elektroniska handlingar överensstämmer med originalen och att originalen undertecknats av samtliga personer som enligt lag ska underteckna dessa.

Elektroniskt underskriven av

Mikael Norman
Styrelseledamot
2023-06-30



Mikael Norman

29/11-2023

Förvaltningsberättelse

Styrelsen för Örebros Bästa Catering& AB, 559272-9833, avger följande årsredovisning för räkenskapsåret 2022-01-01 - 2022-12-31.

Verksamheten

Allmänt om verksamheten

Företaget med säte i Örebro registrerades i september 2020 och bedrev först cateringverksamhet och sedan även barverksamhet. Försäljning sker i Saluhallen i Örebro.

Väsentliga händelser under räkenskapsåret

Denna nystartade verksamhet kunde inte ta emot covid -19 bidrag och startade en barverksamhet under pandemin.

Flerårsöversikt

	2022	Belopp i kr 2020/2021
Nettoomsättning	5 979 852	1 841 204
Resultat efter finansiella poster	-2 034 315	-503 121
Soliditet %	-190	-39

Förändringar i eget kapital

	Aktiekapital	Balanserat resultat	Årets resultat
Belopp vid årets ingång	25 000	0	-503 121
Balanseras i ny räkning		-503 121	503 121
Årets resultat			-2 034 315
Belopp vid årets utgång	25 000	-503 121	-2 034 315

Resultatdisposition

Till årsstämmans förfogande står följande medel:

	Belopp i kr 2022-01-01- 2022-12-31
Balanserat resultat	-503 121
Årets resultat	-2 034 315
Summa	-2 537 436

Styrelsen föreslår att medlen disponeras enligt följande:

	2022-01-01- 2022-12-31
Balanseras i ny räkning	-2 537 436
Summa	-2 537 436

Resultaträkning

Belopp i kr

	Not	2022-01-01- 2022-12-31	2020-09-23- 2021-12-31
Rörelseintäkter, lagerförändringar m.m.			
Nettoomsättning		5 979 852	1 841 204
Övriga rörelseintäkter		21 439	0
Summa rörelseintäkter, lagerförändringar m.m.		6 001 291	1 841 204
Rörelsekostnader			
Råvaror och förnödenheter		-2 756 758	-1 060 556
Övriga externa kostnader		-2 332 319	-394 383
Personalkostnader	2	-2 756 691	-849 702
Av- och nedskrivningar av materiella och immateriella anläggningstillgångar		-95 683	-25 969
Summa rörelsekostnader		-7 941 451	-2 330 610
Rörelseresultat		-1 940 160	-489 406
Finansiella poster			
Övriga ränteintäkter och liknande resultatposter		45	0
Räntekostnader och liknande resultatposter		-94 200	-13 715
Summa finansiella poster		-94 155	-13 715
Resultat efter finansiella poster		-2 034 315	-503 121
Resultat före skatt		-2 034 315	-503 121
Årets resultat		-2 034 315	-503 121

Balansräkning

Belopp i kr

Not

2022-12-31

2021-12-31

TILLGÅNGAR

Anläggningstillgångar

Materiella anläggningstillgångar

Inventarier, verktyg och installationer

4

655 115

730 333

Förbättringsutgifter på annans fastighet

3

40 012

41 483

Summa materiella anläggningstillgångar

695 127

771 816

Summa anläggningstillgångar

695 127

771 816

Omsättningstillgångar

Varulager m.m.

Råvaror och förnödenheter

262 971

211 546

Förskott till leverantörer

-485 838

-358 623

Summa varulager m.m.

-222 867

-147 077

Kortfristiga fordringar

Kundfordringar

0

10 170

Övriga fordringar

330 841

107 097

Förutbetalda kostnader och upplupna intäkter

478 188

504 374

Summa kortfristiga fordringar

809 029

621 641

Kassa och bank

Kassa och bank

43 196

-7 002

Summa kassa och bank

43 196

-7 002

Summa omsättningstillgångar

629 358

467 562

SUMMA TILLGÅNGAR

1 324 485

1 239 378

Balansräkning

Belopp i kr

Not

2022-12-31

2021-12-31

EGET KAPITAL OCH SKULDER

Eget kapital

Bundet eget kapital

Aktiekapital

25 000

25 000

Summa bundet eget kapital

25 000

25 000

Fritt eget kapital

Balanserat resultat

-503 121

0

Årets resultat

-2 034 315

-503 121

Summa fritt eget kapital

-2 537 436

-503 121

Summa eget kapital

-2 512 436

-478 121

Långfristiga skulder

Övriga skulder till kreditinstitut

392 324

171 930

Övriga skulder

-158 772

42 105

Summa långfristiga skulder

233 552

214 035

Kortfristiga skulder

Förskott från kunder

144 869

515 764

Leverantörsskulder

2 434 238

1 017 192

Skatteskulder

9 293

1 744

Övriga skulder

653 129

-39 787

Upplupna kostnader och förutbetalda intäkter

361 840

8 551

Summa kortfristiga skulder

3 603 369

1 503 464

SUMMA EGET KAPITAL OCH SKULDER

1 324 485

1 239 378

2023092502628

Noter

Belopp i kr om inget annat anges.

Not 1 Redovisningsprinciper

Årsredovisningen är upprättad i enlighet med årsredovisningslagen och Bokföringsnämndens allmänna råd (BFNAR 2016:10) om årsredovisning i mindre företag.

Avskrivning

Avskrivningar enligt plan baseras på ursprungliga anskaffningsvärden och beräknad nyttjandeperiod. Följande avskrivningstider tillämpas:

Materiella anläggningstillgångar

	År
Inventarier, verktyg och installationer	5
Förbättringsutgifter på annans fastighet	10

Not 2 Medelantalet anställda

	2022-01-01- 2022-12-31	2020-09-23- 2021-12-31
Medelantalet anställda	4	0

Not 3 Förbättringsutgifter på annans fastighet

	2022-01-01- 2022-12-31	2020-09-23- 2021-12-31
Ingående anskaffningsvärden	42 178	
Förändringar av anskaffningsvärden		
Inköp	3 198	42 178
Utgående anskaffningsvärden	45 376	42 178
Ingående avskrivningar	-695	
Förändringar av avskrivningar		
Årets avskrivningar	-4 669	-695
Utgående avskrivningar	-5 364	-695
Redovisat värde	40 012	41 483

Not 4 Inventarier, verktyg och installationer

	2022-01-01- 2022-12-31	2020-09-23- 2021-12-31
Ingående anskaffningsvärden	755 607	
Förändringar av anskaffningsvärden		
Inköp	15 796	755 607
Utgående anskaffningsvärden	771 403	755 607
Ingående avskrivningar	-25 274	
Förändringar av avskrivningar		
Årets avskrivningar	-91 014	-25 274
Utgående avskrivningar	-116 288	-25 274
Redovisat värde	655 115	730 333

Not 5 Pågående arbete för annans räkning

Pågående arbete för annans räkning (Skuld)

	2022-01-01- 2022-12-31	2020-09-23- 2021-12-31
Fakturerat belopp	567 373	400 000
Aktiverade nedlagda utgifter	-81 535	-41 377
Redovisat värde	485 838	358 623

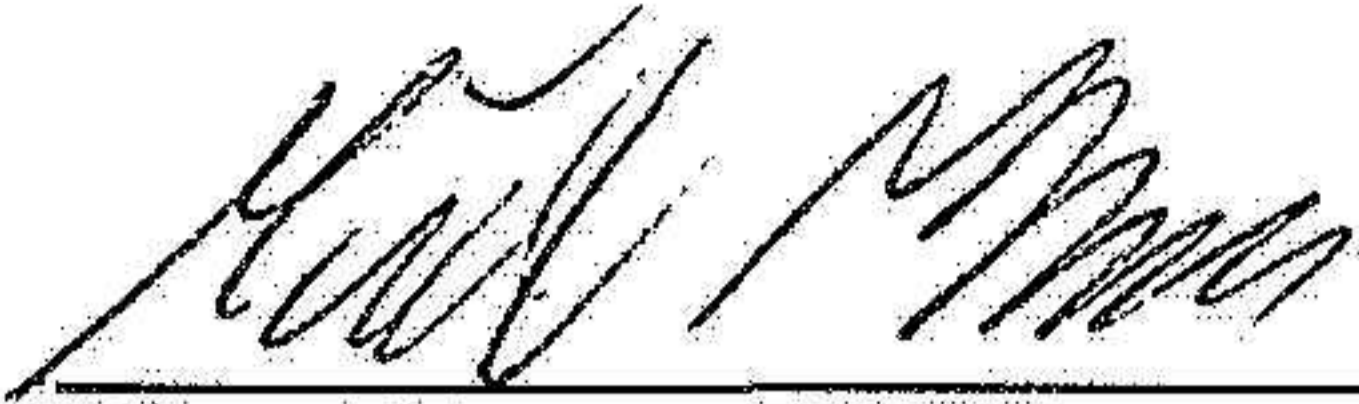
Fakturerade förskottsbonusar där intjäningen under året som ej fakturerats utgör 81535 kr.

Not 6 Ställda säkerheter

	2022-01-01- 2022-12-31	2020-09-23- 2021-12-31
Företagsinteckningar	850 000	850 000
Summa ställda säkerheter	850 000	850 000


Underskrifter

Örebro



Mikael Norman
Styrelseledamot

2023-06-30
Datum



Frida Ritzén Norman
Styrelsesuppleant

2023-06-30
Datum

2023092502631