

Årsredovisning
och
Koncernredovisning
för
Energifonden Sverige AB

556759-5458

Räkenskapsåret

2023

Fastställelseintyg

Undertecknad styrelseledamot i Energifonden Sverige AB intygar att resultaträkningen och balansräkningen i årsredovisningen för moderbolaget samt koncernresultaträkningen och koncernbalansräkningen har fastställts på årsstämma 2024-04-29. Årsstämman beslutade att godkänna styrelsens förslag till resultatdisposition.

Jag intygar också att innehållet i årsredovisningen och revisionsberättelsen stämmer överens med originalen.

Fiskebäck 2024-04-29


Fredrik Johansson

Årsredovisning
och
Koncernredovisning
för
Energifonden Sverige AB
556759-5458
Räkenskapsåret
2023

Innehållsförteckning

Förvaltningsberättelse	1
Resultaträkning koncern	5
Balansräkning koncern	6
Kassaflödesanalys koncern	8
Resultaträkning	9
Balansräkning	10
Noter	12

Styrelsen och verkställande direktören för Energifonden Sverige AB avger följande årsredovisning och koncernredovisning för räkenskapsåret 2023.

Årsredovisningen är upprättad i svenska kronor, SEK. Om inte annat särskilt anges, redovisas alla belopp i hela kronor (kr). Uppgifter inom parentes avser föregående år.

Förvaltningsberättelse

Information om verksamheten

Energifonden Sverige AB har sitt säte på ön Orust i Orust kommun. Energifonden bedriver sin verksamhet från egenägda lokaler i Fiskebäckens hamn i västra Göteborg. Bolaget är moderbolag till de helägda dotterbolagen Energifonden Sverige 1 AB (publ), Energifonden Sverige 2 AB (publ), Energifonden Sverige 3 AB (publ), Energifonden Maritime AS samt Pallas Energy AB.

Energifondens verksamhet går ut på att investera i energibolag som uppvisar starka kassaflöden och samtidigt genomgår en förändring från fossila energikällor till att bli utsläppsneutrala.

Energifonden investerar med sitt egna kapital samt ger ut ränteobligationer i dotterbolagen vilket skapar en finansiell hävstång på de investeringar som koncernen gör. Energifonden ägs till 100% av dess VD/styrelseledamot Fredrik Johansson.

Väsentliga händelser under räkenskapsåret

Energifonden har under året varit verksam i flera olika investeringar inom energiområdet.

Det har även erbjudits allmänheten att spara i dotterbolagens ränteobligationer under verksamhetsåret vilket varit mycket populärt och uppskattat. Det har även återbetalats obligationer på sina förfallodagar under året som gått.

Bolaget har medverkat till att reducera stora mängder av koldioxidutsläpp ifrån bland annat det tankfartyg Energifonden Maritime innehar. Detta genom att välja att operera med ett bränsle innehållande mindre svavel samt att effektivisera framdriftsmaskineriet.

I dotterbolaget Energifonden Maritime AS så avyttrades tankfartyget Agneta Pallas 2.

Finansiella kommentarer

Då Energifonden ej redovisar enligt IFRS så framgår inte de ev. övervärden i balansräkningen som finns för koncernens tillgångar.

Väsentliga händelser efter räkenskapsårets slut

Det har beslutats om att emittera nya ränteobligationer i dotterbolaget Energifonden Sverige 2 AB (Publ) under våren 2024.

Det har etablerats ett nytt dotterbolag i England vid namn Energifonden UK Ltd. Detta bolag skall representera koncernen på Engelska marknaden, främst London och öka synligheten av Energifonden Sverige. Då flertalet av Energifondens kunder och samarbetspartners är baserade i London så är detta en strategisk satsning.

Förhandlingar om nybyggnation av fartyg i Asien har påbörjats via dotterbolaget Energifonden Maritime AS.

Förväntad framtida utveckling samt väsentliga risker och osäkerhetsfaktorer

Energisektorn är global och världsomspännande samt under stor förändring. Detta gör att det finns oändligt många projekt att investera i, dock är de flesta projekt inom förnyelsebar energi beroende av mycket subventioner, vilket gör dem väldigt riskfyllda. Fossil energi är beprövad och ger starka kassaflöden samt stor likviditet. Även transport av råolja till sjöss som är det första ledet i hela processen i att producera bränslen samt plaster och kemikalier. Därför har Energifonden Maritime valt att inrikta sig på transport av fossil energi i nuläget. En väsentlig risk kan vara att myndigheter världen över, stoppar användningen av fossila material, men Energifonden har sett och ser en fortsatt ökning av fossil olja som huvudsaklig komponent till framställning av bränslen och plaster världen över. I det korta perspektivet på minst 20 år framåt, bedömer Energifonden att det kommer finnas en stor uppsida i investeringar inom fossila bränslen och dess kringbranscher inom energisektorn.

Osäkerhetsfaktorer inom energisektorn är också ev. krig och konflikter i oljerika länder som kan påverka användningen av fossila bränslen. Ex. som i nuläget då man måste importera oljeprodukter från Asien, Indien och USA till Europa vilket skapat ett betydligt större behov av transporter med fartyg av den typ som Energifonden investerar i.

Nedan redogörs för risker och osäkerhetsfaktorer som bedöms ha betydelse för bolagets framtida utveckling.

Operativa risker

Allt företagande och ägande är förenat med risktagande. Verksamheterna som bedrivs i koncernen och dess intressebolag erbjuder stora möjligheter, men innebär också betydande risker. Verksamheten måste utvärderas mot bakgrund av de risker, kostnader och svårigheter som bolag inom energisektorn ofta ställs inför. Riskerna i sådana företag är främst kopplade till transporter, utfallet av och kostnaderna för prospektering och utvinning, samt prisutvecklingen på gas- och oljemarknaden, men även gällande frågor avseende undersökning, utvinning samt karaktär av tillstånd och miljöfrågor.

Finansiella risker

Koncernen exponeras för olika finansiella risker i sin verksamhet såsom ränte-, pris-, kredit-, likviditets- och kassaflödesrisk. Ränterisk uppstår genom variationer i marknadsräntorna. Priserisk avser risken att värdet på ett finansiellt instrument varierar till följd av förändringar i marknadspriser. Kreditrisk (motpartsrisk) är risken att motparten i en transaktion inte kan fullgöra sin förpliktelse, vilket leder till förlust för bolaget. Likviditetsrisk (finansieringsrisk) är risken att bolaget inte kan finansiera sina åtaganden. Kassaflödesrisk är risken att koncernens kassaflöde varierar till följd av förändringar i marknadsräntor och på grund av valutafluktuationer.

Kursfluktuationer och osäkerhet i framtida valutakurser gör att förändringar i valutakurser kan komma att påverka koncernens redovisade intjäningsförmåga. Intäkterna för den transporterade råoljan samt handel med bränsleprodukter är i USD, och i och med att koncernen inte tillämpar säkringsredovisning kan valutafluktuationer uppstå.

Osäkerhetsfaktorer

Förutom branschspecifika risker måste även mer generella osäkerhetsfaktorer beaktas, såsom konjunkturutveckling, konkurrens, teknologi- och marknadsutveckling, materialpriser, leverantörer, kunder, företagsförvärv, kvalificerad personal, lagstiftning och reglering, immateriella rättigheter, framtida kapitalbehov och aktiemarknadsrisk. Gas- och oljeprisets utveckling påverkar också prospekteringsviljan hos operatörerna och kan på så sätt även påverka koncernens intjänandeförmåga.

Transaktioner med närstående

Lån har lämnats från aktieägaren där ingen ränta utgår, se not 20. I övrigt har inga transaktioner på ej marknadsmässiga villkor med närstående ägt rum under året.

Tillstånds- eller anmälningspliktig verksamhet enligt miljöbalken

Energifonden bedriver ingen verksamhet som är tillståndspliktig eller anmälningskyldig enligt miljöbalken.

Flerårsöversikt (Tkr)

Koncernen	2023	2022	2021	2020	2019
Nettoomsättning	229 661	19 851	30 734	90 045	53 635
Resultat efter finansiella poster	66 650	1 490	8 635	-11 998	7 079
Soliditet (%)	58	17	46	32	33
Likvida medel	203 634	21 499	108 186	55 872	19 197
Moderbolaget	2023	2022	2021	2020	2019
Nettoomsättning	5 951	423	767	688	2 221
Resultat efter finansiella poster	68 868	-25 379	-3 665	-2 567	15 982
Soliditet (%)	31	17	24	92	97

Förändringar i eget kapital

Koncernen	Aktie- kapital	Annat eget kapital inkl. årets resultat	Totalt
Belopp vid årets ingång	100 000	59 298 860	59 398 860
Omräkningsdifferens		-4 899 058	-4 899 058
Årets resultat		74 627 789	74 627 789
Belopp vid årets utgång	100 000	129 027 591	129 127 591

Moderbolaget	Aktie- kapital	Uppskriv- ningsfond	Balanserat resultat	Årets resultat	Totalt
Belopp vid årets ingång	100 000	1 238 053	38 537 670	-25 231 218	14 644 505
Disposition enligt beslut av årsstämman:					
Balanseras i ny räkning			-25 231 218	25 231 218	0
Upplösning till följd av avskrivningar		-29 146	29 146		0
Årets resultat				73 321 023	73 321 023
Belopp vid årets utgång	100 000	1 208 907	13 335 598	73 321 023	87 965 528

Förslag till vinstdisposition

Styrelsen föreslår att till förfogande stående vinstmedel (kronor):

balanserad vinst	13 335 598
årets vinst	73 321 023
	86 656 621
disponeras så att	
i ny räkning överföres	86 656 621
	86 656 621

VD har ordet

Efter att Energifonden under 2023 levererat sitt bästa år någonsin med en EBITDA på 113 Mkr så ser jag ljus på framtiden trots orosmoln runtom i världen!

Efterfrågan på energi i alla dess slag bara ökar och i takt med det så ökar även investeringsmöjligheterna.

Att energi är viktigare än någonsin råder ingen tvekan om. Alla har vi under senaste åren blivit påverkade av högre bensinpriser och skyhöga elräkningar genom den höga inflationen. Detta skapar volatila marknader vilket gör marknaden svårinvesterad men också stora möjligheter för Energifonden. Vi är alla väldigt beroende av alla olika sorters energi, både fossilt och förnyelsebara sådana men ett är sant, ingen vill frysa och alla vill ha det bekvämt med en läslampa när man läser en bok eller laddar sin mobil o liknande.

Efter att avslutat 2023 med en mycket bra vinst och samtidigt nöjda obligationstagare som alla fått sin ränta utbetald punktligt så känner jag att Energifonden står väl rustad inför 2024 baserat på hög soliditet och en stor kassa som möjliggör fler nya investeringar för att skapa tillväxt och avkastning för framtiden.

Energifondens motto kvarstår! Tillgång till energiinvesteringar på ett långsiktigt och kostnadseffektivt sätt med hög avkastning till dess investerare!

Sammanfattningsvis så kan jag bara konstatera att Gud är med i alla detaljer och välsignar Energifonden rikligt varje dag, mer o mer, därför ärar och prisar vi honom!

Fredrik Johansson

VD, Energifonden Sverige

Koncernens Resultaträkning

	Not	2023-01-01 -2023-12-31	2022-01-01 -2022-12-31
Nettoomsättning	3	229 661 002	19 851 333
Övriga rörelseintäkter	4	167 538 831	2 832 848
		397 199 833	22 684 181
Rörelsens kostnader			
Driftskostnader fartyg		-20 123 836	-5 439 421
Handelsvaror		-173 654 706	0
Övriga externa kostnader	5	-90 834 107	-4 166 602
Personalkostnader	6	0	-148 386
Avskrivningar av materiella anläggningstillgångar	7, 8, 9	-8 551 866	-3 193 666
Övriga rörelsekostnader		-895	-115 700
		-293 165 410	-13 063 775
Rörelseresultat		104 034 423	9 620 406
Resultat från finansiella poster			
Övriga ränteintäkter och liknande resultatposter	10	3 269 252	3 979 775
Räntekostnader och liknande resultatposter	11	-40 653 669	-12 110 267
		-37 384 417	-8 130 492
Resultat efter finansiella poster		66 650 006	1 489 914
Skatt på årets resultat	12	7 977 784	-1 388
Årets resultat		74 627 789	1 488 526
Hänförligt till moderföretagets aktieägare		74 627 789	1 488 526

Koncernens Balansräkning

Not 2023-12-31 2022-12-31

TILLGÅNGAR

Anläggningstillgångar

Materiella anläggningstillgångar

Byggnader och mark	7	2 341 251	2 398 524
Fartyg	8	0	292 770 826
Inventarier, verktyg och installationer	9	2 707 161	2 973 055
		5 048 412	298 142 405

Finansiella anläggningstillgångar

Uppskjuten skattefordran	14	7 686 354	0
Andra långfristiga fordringar	15	0	521 057
		7 686 354	521 057

Summa anläggningstillgångar

12 734 766 298 663 462

Omsättningstillgångar

Varulager m m

Färdiga varor och handelsvaror		2 142 436	1 996 782
		2 142 436	1 996 782

Kortfristiga fordringar

Kundfordringar		0	4 759 576
Aktuella skattefordringar		11 496	0
Övriga fordringar		110 527	598 296
Förutbetalda kostnader och upplupna intäkter	16	2 466 508	13 039 306
		2 588 531	18 397 178

Kassa och bank

		203 633 572	21 499 380
Summa omsättningstillgångar		208 364 539	41 893 340

SUMMA TILLGÅNGAR

221 099 305 340 556 802

Koncernens Balansräkning

Not 2023-12-31 2022-12-31

EGET KAPITAL OCH SKULDER

Eget kapital

Eget kapital hänförligt till moderföretagets aktieägare

Aktiekapital	17	100 000	100 000
Annat eget kapital inklusive årets resultat		129 027 591	59 298 860
Eget kapital hänförligt till moderföretagets aktieägare		129 127 591	59 398 860

Summa eget kapital

129 127 591 59 398 860

Avsättningar

Uppskjuten skatteskuld	14	0	321 208
		0	321 208

Långfristiga skulder

Obligationslån	19	61 536 500	52 420 000
Skulder till kreditinstitut		0	179 408 694
Övriga skulder		0	5 000 000
		61 536 500	236 828 694

Kortfristiga skulder

Obligationslån	19	15 050 000	6 237 000
Skulder till kreditinstitut		0	28 493 000
Leverantörsskulder		439 669	1 064 418
Aktuella skatteskulder		0	13 351
Övriga skulder	19, 20	12 633 651	1 475 665
Upplupna kostnader och förutbetalda intäkter	21	2 311 894	6 724 606
		30 435 214	44 008 040

SUMMA EGET KAPITAL OCH SKULDER

221 099 305 340 556 802

Koncernens

Not

2023-01-01

2022-01-01

Kassaflödesanalys

-2023-12-31

-2022-12-31

Den löpande verksamheten

Resultat före finansiella poster

104 034 423

9 620 406

Justeringar för poster som inte ingår i kassaflödet m.m. 22

-151 325 639

3 923 074

Erhållen ränta

2 249 104

3 979 775

Betald ränta

-40 093 922

-12 340 838

Betald skatt

-54 625

-31 207

Kassaflöde från den löpande verksamheten före förändringar av rörelsekapital

-85 190 659

5 151 210

Kassaflöde från förändringar i rörelsekapital

Förändring av varulager och pågående arbeten

-145 654

-1 996 782

Förändring kundfordringar

4 759 576

-812 131

Förändring av kortfristiga fordringar

12 080 715

-11 570 724

Förändring leverantörsskulder

-624 749

-2 350 427

Förändring av kortfristiga skulder

6 185 528

1 959 703

Kassaflöde från den löpande verksamheten

-62 935 243

-9 619 150

Investeringsverksamheten

Investeringar i materiella anläggningstillgångar

0

-294 334 186

Försäljning av materiella anläggningstillgångar

434 620 226

0

Förändring finansiella anläggningstillgångar, övriga ägarintressen

521 057

550 689

Kassaflöde från investeringsverksamheten

435 141 283

-293 783 497

Finansieringsverksamheten

Upptagna lån

24 166 500

223 401 694

Amortering av lån

-214 138 694

-6 885 000

Kassaflöde från finansieringsverksamheten

-189 972 195

216 516 694

Årets kassaflöde

182 233 845

-86 885 953

Likvida medel vid årets början

Likvida medel vid årets början

21 499 380

108 186 190

Kursdifferens i likvida medel

Kursdifferens i likvida medel

-99 653

199 143

Likvida medel vid årets slut

203 633 572

21 499 380

**Moderbolagets
Resultaträkning**

	Not	2023-01-01 -2023-12-31	2022-01-01 -2022-12-31
Nettoomsättning		5 951 215	422 553
Övriga rörelseintäkter		0	33 500
		5 951 215	456 053
Rörelsens kostnader			
Övriga externa kostnader	5	-3 654 444	-3 267 170
Personalkostnader	6	0	-148 386
Avskrivningar av materiella anläggningstillgångar	7, 9	-323 167	-322 815
Övriga rörelsekostnader		0	-115 700
		-3 977 611	-3 854 071
Rörelseresultat	23	1 973 604	-3 398 018
Resultat från finansiella poster			
Resultat från andelar i koncernföretag		66 135 700	0
Övriga ränteintäkter och liknande resultatposter	10	6 624 591	0
Räntekostnader och liknande resultatposter	11	-5 865 434	-21 980 762
		66 894 857	-21 980 762
Resultat efter finansiella poster		68 868 461	-25 378 780
Bokslutsdispositioner	24	-3 555 000	140 000
Resultat före skatt		65 313 461	-25 238 780
Skatt på årets resultat	12	8 007 562	7 562
Årets resultat		73 321 023	-25 231 218



**Moderbolagets
Balansräkning**

Not

2023-12-31

2022-12-31

TILLGÅNGAR

Anläggningstillgångar

Materiella anläggningstillgångar

Byggnader och mark

7

2 341 251

2 398 524

Inventarier, verktyg och installationer

9

2 707 161

2 973 055

5 048 412

5 371 579

Finansiella anläggningstillgångar

Andelar i koncernföretag

25, 26

78 389 334

78 389 334

Uppskjuten skattefordran

14

7 686 354

0

86 075 688

78 389 334

Summa anläggningstillgångar

91 124 100

83 760 913

Omsättningstillgångar

Kortfristiga fordringar

Fordringar hos koncernföretag

30 358 417

0

Aktuella skattefordringar

11 255

12 193

Övriga fordringar

28 443

132 432

Förutbetalda kostnader och upplupna intäkter

2 096 489

829 946

32 494 604

974 571

Kassa och bank

155 954 505

242 858

Summa omsättningstillgångar

188 449 109

1 217 429

SUMMA TILLGÅNGAR

279 573 209

84 978 342



Moderbolagets Balansräkning

Not 2023-12-31 2022-12-31

EGET KAPITAL OCH SKULDER

Eget kapital

17

Bundet eget kapital

Aktiekapital

100 000

100 000

Uppskrivningsfond

27

1 208 907

1 238 053

1 308 907

1 338 053

Fritt eget kapital

28

Balanserad vinst eller förlust

13 335 598

38 537 670

Årets resultat

73 321 023

-25 231 218

86 656 621

13 306 452

Summa eget kapital

87 965 528

14 644 505

Avsättningar

Uppskjuten skatteskuld

14

0

321 208

Summa avsättningar

0

321 208

Långfristiga skulder

18

Skulder till koncernföretag

25 427 872

13 921 780

Summa långfristiga skulder

25 427 872

13 921 780

Kortfristiga skulder

Leverantörsskulder

12 648

36 253

Skulder till koncernföretag

158 469 612

54 264 314

Övriga skulder

20

7 310 002

1 465 284

Upplupna kostnader och förutbetalda intäkter

387 547

324 998

Summa kortfristiga skulder

166 179 809

56 090 849

SUMMA EGET KAPITAL OCH SKULDER

279 573 209

84 978 342

Noter

Not 1 Redovisnings- och värderingsprinciper

Allmänna upplysningar

Årsredovisningen och koncernredovisningen är upprättad i enlighet med årsredovisningslagen och BFNAR 2012:1 Årsredovisning och koncernredovisning (K3).

Fordringar och skulder i utländsk valuta har värderats till balansdagens kurs. Kursvinster och kursförluster på rörelsefordringar och rörelseskulder redovisas i rörelseresultatet medan kursvinster och kursförluster på finansiella fordringar och skulder redovisas som finansiella poster.

Redovisningsprinciperna är oförändrade jämfört med föregående år.

Moderföretaget och koncernen tillämpar samma redovisningsprinciper om inte annat framgår nedan.

Intäktsredovisning

Intäkter har tagits upp till verkligt värde av vad som erhållits eller kommer att erhållas och redovisas i den omfattning det är sannolikt att de ekonomiska fördelarna kommer att tillgodogöras bolaget och intäkterna kan beräknas på ett tillförlitligt sätt.

Vid försäljning av varor redovisas normalt inkomsten som intäkt när de väsentliga förmåner och risker som är förknippade med ägandet av varan har överförts från företaget till köparen.

Ersättning i form av ränta eller utdelning redovisas som intäkt när det är sannolikt att företaget kommer att få de ekonomiska fördelar som är förknippade med transaktionen och när inkomsten kan beräknas på ett tillförlitligt sätt.

Ränta redovisas som intäkt enligt den så kallade effektivräntemetoden. Utdelning redovisas som intäkt när företagets rätt till betalning är säkerställd.

Pågående tjänsteuppdrag

Inkomster från uppdrag på löpande räkning redovisas som intäkt i takt med att arbetet utförs och material levereras eller förbrukas innebärande att vinsten från uppdragen avräknas successivt.

Om det inte är sannolikt att betalning kommer att erhållas för belopp som redan har redovisats som intäkt redovisas det belopp som sannolikt inte kommer att erhållas som en kostnad.

I balansräkningen jämförs redovisade intäkter med de belopp som fakturerats beställaren under samma period. Om de fakturerade beloppen överstiger den redovisade intäkten utgör mellanskillnaden en skuld, vilken redovisas som fakturerad men ej upparbetad intäkt. Om intäkten överstiger de fakturerade beloppen utgör mellanskillnaden en fordran vilken redovisas som upparbetad men ej fakturerad intäkt.

Koncernredovisning

Konsolideringsmetod

Koncernredovisningen har upprättats enligt förvärvsmetoden. Detta innebär att förvärvade verksamheters identifierbara tillgångar och skulder redovisas till marknadsvärde enligt upprättad förvärvsanalys. Överstiger verksamhetens anskaffningsvärde det beräknade marknadsvärdet av de förväntade nettotillgångarna enligt förvärvsanalysen redovisas skillnaden som goodwill.

Dotterföretag

Koncernredovisningen omfattar, förutom moderföretaget, samtliga företag i vilka moderföretaget direkt eller indirekt har mer än 50 % av röstetalet eller på annat sätt innehar det bestämmande inflytandet och därmed har en rätt att utforma företagets finansiella och operativa strategier i syfte att erhålla ekonomiska fördelar.

Intresseföretag och Gemensamt styrt företag

Som intresseföretag räknas sådana företag där företaget har ett betydande men inte bestämmande inflytande. Ett betydande inflytande anses normalt föreligga när företaget äger minst 20 % men inte mer än 50 % av rösterna i ett annat företag.

Redovisning av intresseföretag och gemensamt styrt företag

Innehav i intresseföretag redovisas i koncernredovisningen enligt kapitalandelsmetoden. Det innebär att en förvärvsanalys upprättas och eventuella över- eller undervärden identifieras. Det koncernmässiga värdet på andelen påverkas under innehavstiden genom avskrivningar på övervärden eller återföring av undervärden. Andelsvärdet påverkas även av resultatandelen i intresseföretaget under innehavstiden, justerat för internvinster och övriga koncernmässiga justeringar. Erhållna utdelningar reducerar det koncernmässiga värdet.

Andel i intresseföretagets resultat efter skatt redovisas på egen rad och påverkar koncernens rörelseresultat.

Innehav i gemensamt styrt företag redovisas, i koncernredovisningen, enligt klyvningsmetoden. Det innebär att den del som motsvarar de ägda andelarna av det ägda företagets tillgångar, avsättningar och skulder redovisas i det upprättande företagets koncernbalansräkning. Den ägda delen av intäkter och kostnader redovisas i det upprättande företagets koncernresultaträkning.

Transaktioner mellan koncernföretag

Koncerninterna fordringar och skulder samt transaktioner mellan koncernföretag liksom orealiserade vinster elimineras i sin helhet. Orealiserade förluster elimineras också såvida inte transaktionen motsvarar ett nedskrivningsbehov.

Förändring av internvinst under räkenskapsåret har elimineras i koncernresultaträkningen.

Omräkning av utländska dotterföretag

Utländska dotterföretags bokslut har omräknats enligt dagskursmetoden. Samtliga poster i balansräkningen har omräknats till balansdagskurs. Alla poster i resultaträkningen har omräknats till genomsnittskurs under räkenskapsåret. Differenser som uppkommer redovisas direkt i eget kapital.

Anläggningstillgångar

Immateriella och materiella anläggningstillgångar redovisas till anskaffningsvärde minskat med ackumulerade avskrivningar enligt plan och eventuella nedskrivningar.

Avskrivning sker linjärt över den förväntade nyttjandeperioden med hänsyn till väsentligt restvärde.

Följande avskrivningstider tillämpas:

Materiella anläggningstillgångar

Byggnader	20-40 år
Fartyg	10-25 år
Inventarier, verktyg och installationer	15 år

Komponentindelning

Materiella anläggningstillgångar har delats upp på komponenter när komponenterna är betydande och när komponenterna har väsentligt olika nyttjandeperioder. När en komponent i en anläggningstillgång byts ut, utrangeras eventuell kvarvarande del av den gamla komponenten och den nya komponentens anskaffningsvärde aktiveras. Utgifter för löpande reparationer och underhåll redovisas som kostnader.

Finansiella instrument

Finansiella instrument värderas utifrån anskaffningsvärdet. Instrumentet redovisas i balansräkningen när bolaget blir part i instrumentets avtalsmässiga villkor. Finansiella tillgångar tas bort från balansräkningen när rätten att erhålla kassaflöden från instrumentet har löpt ut eller överförs och bolaget har överfört i stort sett alla risker och förmåner som är förknippade med äganderätten. Finansiella skulder tas bort från balansräkningen när förpliktelserna har reglerats eller på annat sätt upphört.

Andelar i dotterföretag

Andelar i dotterföretag redovisas till anskaffningsvärde efter avdrag för eventuella nedskrivningar. I anskaffningsvärdet ingår köpeskillingen som erlagts för aktierna samt förvärvs-kostnader. Eventuella kapitaltillskott läggs till anskaffningsvärdet när de uppkommer.

Andra långfristiga värdepappersinnehav

Placeringar i värdepapper som är anskaffade med avsikt att innehas långsiktigt har redovisats till sina anskaffningsvärden. Varje balansdag görs bedömning om eventuellt nedskrivningsbehov.

Kundfordringar/kortfristiga fordringar

Kundfordringar och kortfristiga fordringar redovisas som omsättningstillgångar till det belopp som förväntas bli inbetalt efter avdrag för individuellt bedömda osäkra fordringar.

Låneskulder och leverantörsskulder

Låneskulder och leverantörsskulder redovisas initialt till anskaffningsvärde efter avdrag för transaktionskostnader. Skiljer sig det redovisade beloppet från det belopp som ska återbetalas vid förfallotidpunkten periodiseras mellanskillnaden som räntekostnad över lånets löptid med hjälp av instrumentets effektivränta. Härigenom överensstämmer vid förfallotidpunkten det redovisade beloppet och det belopp som ska återbetalas.

Kvittning av finansiell fordran och finansiell skuld

En finansiell tillgång och en finansiell skuld kvittas och redovisas med ett nettobelopp i balansräkningen endast då legal kvittningsrätt föreligger samt då en reglering med ett nettobelopp avses ske eller då en samtida avyttring av tillgången och reglering av skulden avses ske.

Nedskrivningsprövning av finansiella anläggningstillgångar

Vid varje balansdag bedömer Energifonden Sverige AB om det finns någon indikation på nedskrivningsbehov i någon utav de finansiella anläggningstillgångarna. Nedskrivning sker om värdenedgången bedöms vara bestående. Nedskrivning redovisas i resultaträkningsposten Resultat från övriga värdepapper och fordringar som är anläggningstillgångar. Nedskrivningsbehovet prövas individuellt för aktier och andelar och övriga enskilda finansiella anläggningstillgångar som är

väsentliga. Exempel på indikationer på nedskrivningsbehov är negativa ekonomiska omständigheter eller ogynnsamma förändringar av branschvillkor i företag vars aktier Energifonden Sverige AB investerat i. Nedskrivning för tillgångar värderade till upplupet anskaffningsvärde beräknas som skillnaden mellan tillgångens redovisade värde och nuvärdet av företagsledningens bästa uppskattning av de framtida kassaflödena diskonterade med tillgångens ursprungliga effektivränta. För tillgångar med rörlig ränta används den på balansdagen aktuella räntan som diskonteringsränta. Vid prövning av nedskrivningsbehov för värdepappersportföljen med ränteinstrument fastställs på motsvarande sätt en effektivränta för portföljen som används vid diskonteringen. Om nedskrivning av aktier sker fastställs nedskrivningsbeloppet som skillnaden mellan det redovisade värdet och det högsta av verkligt värde med avdrag för försäljningskostnader och nuvärdet av framtida kassaflöden (som baseras på företagsledningens bästa uppskattning).

Leasingavtal

Leasingavtal som innebär att de ekonomiska riskerna och fördelarna med att äga en tillgång i allt väsentligt överförs från leasegivaren till ett företag i Energifonden Sverige AB koncern klassificeras i koncernredovisningen som finansiella leasingavtal. Finansiella leasingavtal medför att rättigheter och skyldigheter redovisas som tillgång respektive skuld i balansräkningen. Tillgången och skulden värderas till det lägsta av tillgångens verkliga värde och nuvärdet av minimileaseavgifterna. Utgifter som direkt kan hänföras till leasingavtalet läggs till tillgångens värde. Leasingavgifterna fördelas på ränta och amortering enligt effektivräntemetoden. Variabla avgifter redovisas som kostnad i den period de uppkommer. Den leasade tillgången skrivs av linjärt över leasingperioden.

Leasingavtal där de ekonomiska fördelar och risker som är hänförliga till leasingobjektet i allt väsentligt kvarstår hos leasegivaren, klassificeras som operation leasing. Betalningar, inklusive en första förhöjd hyr, enligt dessa avtal redovisas som kostnad linjärt över leasingperioden.

Varulager

Varulagret har värderats till det lägsta av dess anskaffningsvärde och dess nettoförsäljningsvärde på balansdagen. Med nettoförsäljningsvärde avses varornas beräknade försäljningspris minskat med försäljningskostnader. Den valda värderingsmetoden innebär att inkurans i varulagret har beaktats.

Inkomstskatter

Total skatt utgörs av aktuell skatt och uppskjuten skatt. Skatter redovisas i resultaträkningen, utom då underliggande transaktion redovisas direkt mot eget kapital varvid tillhörande skatteeffekter redovisas i eget kapital.

Aktuell skatt

Aktuell skatt avser inkomstskatt för innevarande räkenskapsår samt den del av tidigare räkenskapsårs inkomstskatt som ännu inte redovisats. Aktuell skatt beräknas utifrån den skattesats som gäller per balansdagen.

Uppskjuten skatt

Uppskjuten skatt är inkomstskatt som avser framtida räkenskapsår till följd av tidigare händelser. Redovisning sker enligt balansräkningsmetoden. Enligt denna metod redovisas uppskjutna skatteskulder och uppskjutna skattefordringar på temporära skillnader som uppstår mellan bokförda respektive skattemässiga värden för tillgångar och skulder samt för övriga skattemässiga avdrag eller underskott.

Uppskjutna skattefordringar netto redovisas mot uppskjutna skatteskulder endast om de kan betalas med ett nettobelopp. Uppskjuten skatt beräknas utifrån gällande skattesats på balansdagen. Effekter av förändringar i gällande skattesatser resultatförs i den period förändringen lagstod. Uppskjuten skattefordran redovisas som finansiell anläggningstillgång och uppskjuten skatteskuld som avsättning.

Uppskjuten skattefordran avseende underskottsavdrag eller andra framtida skattemässiga avdrag redovisas i den omfattning det är sannolikt att avdragen kan avräknas mot framtida skattemässiga överskott.

På grund av sambandet mellan redovisning och beskattning särredovisas inte den uppskjutna skatteskulden som är hänförlig till obeskattade reserver.

Ersättningar till anställda

Ersättningar till anställda avser alla former av ersättningar som företaget lämnar till de anställda. Kortfristiga ersättningar utgörs av bland annat löner, betald semester, betald frånvaro, bonus och ersättning efter avslutad anställning (pension). Kortfristiga ersättningar redovisas som kostnad och en skuld då det finns en legal eller informell förpliktelse att betala ut en ersättning till följd av en tidigare händelse och en tillförlitlig uppskattning av beloppet kan göras.

Ersättningar till anställda efter avslutad anställning

I koncernen finns endast avgiftsbestämda pensionsplaner. Som avgiftsbestämda planer klassificeras planer där fastställda avgifter betalas och det inte finns förpliktelser att betala något ytterligare, utöver dessa avgifter.

Utgifter för avgiftsbestämda planer redovisas som en kostnad under den period de anställda utför de tjänster som ligger till grund för förpliktelsen.

Koncernbidrag

Erhållna och lämnade koncernbidrag redovisas som bokslutsdispositioner.

Kassaflödesanalys

Kassaflödesanalysen upprättas enligt indirekt metod. Det redovisade kassaflödet omfattar endast transaktioner som medfört in- eller utbetalningar.

Som likvida medel klassificerar företaget, förutom kassamedel, disponibla tillgodohavanden hos banker och andra kreditinstitut samt kortfristiga likvida placeringar som är noterade på en marknadsplats och har en kortare löptid än tre månader från anskaffningstidpunkten.

Nyckeltalsdefinitioner

Soliditet (%)

Justerat eget kapital (eget kapital och obeskattade reserver med avdrag för uppskjuten skatt) i procent av balansomslutning.

Not 2 Uppskattningar och bedömningar

Energifonden gör uppskattningar och bedömningar om framtiden. De uppskattningar för redovisningsändamål som blir följden av dessa kommer, definitionsmässigt, sällan att motsvara det verkliga resultatet. De uppskattningar och antaganden som innebär en betydande risk för väsentliga justeringar i redovisade värden för tillgångar och skulder under nästkommande år behandlas i huvuddrag nedan.

Prövning av nedskrivningsbehov för materiella och finansiella anläggningstillgångar

Koncernen har betydande värden redovisade i balansräkningen avseende materiella anläggningstillgångar. Dessa testas för nedskrivningsbehov i enlighet med de redovisningsprinciper som beskrivs i koncernens Not 1 Redovisnings- och värderingsprinciper. För dessa beräkningar måste vissa uppskattningar göras avseende framtida kassaflöden och andra adekvata antaganden exempelvis avkastningskrav.

Not 3 Nettoomsättningens fördelning

Koncernen

	2023	2022
Nettoomsättningen per geografisk marknad		
Sverige	173 005 525	0
Övriga världen	56 655 477	19 851 333
	229 661 002	19 851 333

Not 4 Övriga rörelseintäkter

Koncernen

	2023	2022
Resultatandelar ägarintressen i andra företag	0	2 799 348
Realisationsresultat vid försäljning av materiella anläggningstillgångar	164 423 094	0
Kursdifferenser	3 082 737	0
Övrigt	33 000	33 500
	167 538 831	2 832 848

Not 5 Arvode till revisorer

Koncernen

Med revisionsuppdrag avses granskning av årsredovisningen och bokföringen samt styrelsens och verkställande direktörens förvaltning, övriga arbetsuppgifter som det ankommer på bolagets revisor att utföra samt rådgivning eller annat biträde som föranleds av iakttagelser vid sådan granskning eller genomförandet av sådana övriga arbetsuppgifter.

	2023	2022
PwC, Sverige		
Revisionsuppdrag	365 156	257 701
	365 156	257 701
Deloitte, Norge		
Revisionsuppdrag	67 965	21 046
	67 965	21 046



2024043012585

Moderbolaget

	2023	2022
PwC		
Revisionsuppdrag	365 156	257 701
	365 156	257 701

**Not 6 Anställda och personalkostnader
Koncernen**

	2023	2022
Medelantalet anställda		
Kvinnor	0	1
	0	1
Löner och andra ersättningar		
Styrelse och verkställande direktör	0	134 640
	0	134 640
Sociala kostnader		
Övriga sociala avgifter enligt lag och avtal	0	13 746
	0	13 746
Totala löner, ersättningar, sociala kostnader och pensionskostnader	0	148 386
Könsfördelning bland ledande befattningshavare		
Andel kvinnor i styrelsen	33 %	33 %
Andel män i styrelsen	67 %	67 %
Andel män bland övriga ledande befattningshavare	100 %	100 %

Moderbolaget

	2023	2022
Medelantalet anställda		
Kvinnor	0	1
	0	1
Löner och andra ersättningar		
Styrelse och verkställande direktör	0	134 640
	0	134 640
Sociala kostnader		
Övriga sociala avgifter enligt lag och avtal	0	13 746
	0	13 746
Totala löner, ersättningar, sociala kostnader och pensionskostnader	0	148 386

2024043012586

**Not 7 Byggnader och mark
Koncernen**

	2023	2022
Ingående anskaffningsvärden	904 033	904 033
Utgående ackumulerade anskaffningsvärden	904 033	904 033
Ingående avskrivningar	-64 769	-44 203
Årets avskrivningar	-20 566	-20 566
Utgående ackumulerade avskrivningar	-85 335	-64 769
Ingående uppskrivningar	1 559 260	1 595 967
Årets avskrivningar på uppskrivet belopp	-36 707	-36 707
Utgående ackumulerade uppskrivningar	1 522 553	1 559 260
Utgående redovisat värde	2 341 251	2 398 524

Moderbolaget

	2023	2022
Ingående anskaffningsvärden	904 033	904 033
Utgående ackumulerade anskaffningsvärden	904 033	904 033
Ingående avskrivningar	-64 769	-44 203
Årets avskrivningar	-20 566	-20 566
Utgående ackumulerade avskrivningar	-85 335	-64 769
Ingående uppskrivningar	1 559 260	1 595 967
Årets avskrivningar på uppskrivet belopp	-36 707	-36 707
Utgående ackumulerade uppskrivningar	1 522 553	1 559 260
Utgående redovisat värde	2 341 251	2 398 524

**Not 8 Fartyg
Koncernen**

	2023	2022
Ingående anskaffningsvärden	295 655 045	0
Inköp	0	294 284 718
Försäljningar/utrangeringar	-281 168 731	0
Omräkningsdifferenser	-14 486 314	1 370 327
Utgående ackumulerade anskaffningsvärden	0	295 655 045
Ingående avskrivningar	-2 884 219	0
Försäljningar/utrangeringar	10 971 599	0
Årets avskrivningar	-8 228 699	-2 870 851
Omräkningsdifferenser	141 319	-13 368
Utgående ackumulerade avskrivningar	0	-2 884 219
Utgående redovisat värde	0	292 770 826

**Not 9 Inventarier, verktyg och installationer
Koncernen**

	2023	2022
Ingående anskaffningsvärden	3 889 468	3 840 000
Inköp	0	49 468
Utgående ackumulerade anskaffningsvärden	3 889 468	3 889 468
Ingående avskrivningar	-916 413	-650 871
Årets avskrivningar	-265 894	-265 542
Utgående ackumulerade avskrivningar	-1 182 307	-916 413
Utgående redovisat värde	2 707 161	2 973 055

Moderbolaget

	2023	2022
Ingående anskaffningsvärden	3 889 468	3 840 000
Inköp	0	49 468
Utgående ackumulerade anskaffningsvärden	3 889 468	3 889 468
Ingående avskrivningar	-916 413	-650 871
Årets avskrivningar	-265 894	-265 542
Utgående ackumulerade avskrivningar	-1 182 307	-916 413
Utgående redovisat värde	2 707 161	2 973 055

**Not 10 Övriga ränteintäkter och liknande resultatposter
Koncernen**

	2023	2022
Övriga ränteintäkter	2 821 579	11 670
Kursdifferenser	447 673	3 968 105
3 269 252	3 979 775	

Moderbolaget

	2023	2022
Ränteintäkter från koncernföretag	483 822	0
Övriga ränteintäkter	2 527 075	0
Kursdifferenser	3 613 694	0
6 624 591	0	

**Not 11 Räntekostnader och liknande resultatposter
Koncernen**

	2023	2022
Räntekostnader obligationer	6 220 499	4 206 437
Räntekostnader kreditinstitut	15 174 490	3 383 661
Övriga räntekostnader	678	498 787
Kursdifferenser	19 258 002	0
Övriga finansiella kostnader	0	4 021 382
	40 653 669	12 110 267

Moderbolaget

	2023	2022
Räntekostnader till koncernföretag	5 865 294	4 843 151
Övriga räntekostnader	140	355
Kursdifferenser	0	17 137 256
	5 865 434	21 980 762

**Not 12 Aktuell och uppskjuten skatt
Koncernen**

	2023	2022
Skatt på årets resultat		
Aktuell skatt	-29 778	-8 950
Förändring av uppskjuten skatt avseende temporära skillnader	8 007 562	7 562
Totalt redovisad skatt	7 977 784	-1 388

Avstämning av effektiv skatt

	2023		2022	
	Procent	Belopp	Procent	Belopp
Redovisat resultat före skatt		66 650 006		1 489 914
Skatt enligt gällande skattesats	20,60	-13 729 901	20,60	-306 922
Ej avdragsgilla kostnader		-2 933 961		-1 109 559
Ej skattepliktiga intäkter		18 962 941		5 513 543
Justering skatter för föregående år		-53 996		0
Skatteeffekt på ej redovisade underskottsavdrag		-2 134 361		-4 059 727
Redovisning av tillgång avseende tidigare års underskottsavdrag		8 000 000		0
Effekt av utländsk skattesats		-132 938		-38 723
Redovisad effektiv skatt	-11,97	7 977 784	0,09	-1 388

Moderbolaget

	2023	2022
Skatt på årets resultat		
Förändring av uppskjuten skatt avseende temporära skillnader	8 007 562	7 562
Totalt redovisad skatt	8 007 562	7 562

Avstämning av effektiv skatt

	2023		2022	
	Procent	Belopp	Procent	Belopp
Redovisat resultat före skatt		65 313 461		-25 238 780
Skatt enligt gällande skattesats	20,60	-13 454 573	20,60	5 199 188
Ej avdragsgilla kostnader		-6 351		-8 903
Ej skattepliktiga intäkter		13 650 909		0
Redovisning av tillgång avseende tidigare års underskottsavdrag		8 000 000		0
Skatteeffekt på ej redovisade underskottsavdrag		-182 423		-5 182 723
Redovisad effektiv skatt	-12,26	8 007 562	0,03	7 562

**Not 13 Ägarintressen i övriga företag
Koncernen**

	2023-12-31	2022-12-31
Ingående anskaffningsvärden	0	1 071 746
Resultatandelar	0	-1 199 829
Omräkningsdifferenser	0	128 083
Utgående ackumulerade anskaffningsvärden	0	0
Utgående redovisat värde	0	0

2024043012590

Not 14 Uppskjuten skatt på temporära skillnader

Koncernen

Moderbolaget

2023-12-31

Temporära skillnader	Uppskjuten skattefordran	Uppskjuten skatteskuld	Netto
Skattemässiga underskottsavdrag	8 000 000		8 000 000
Uppskrivning fastighet		-313 646	-313 646
	8 000 000	-313 646	7 686 354

2022-12-31

Temporära skillnader	Uppskjuten skatteskuld	Netto
Uppskrivning fastighet	-321 208	-321 208
	-321 208	-321 208

Förändring av uppskjuten skatt

	Belopp vid årets ingång	Redovisas i resultaträk.	Belopp vid årets utgång
Skattemässiga underskottsavdrag		8 000 000	8 000 000
Skattepliktiga temporära skillnader	-321 208	7 562	-313 646
	-321 208	8 007 562	7 686 354

Not 15 Andra långfristiga fordringar

Koncernen

	2023-12-31	2022-12-31
Ingående anskaffningsvärden	521 057	0
Tillkommande fordringar	0	521 057
Avgående fordringar	-521 057	0
Utgående ackumulerade anskaffningsvärden	0	521 057
Utgående redovisat värde	0	521 057

Not 16 Förutbetalda kostnader och upplupna intäkter

Koncernen

	2023-12-31	2022-12-31
Upplupna intäkter	0	11 729 751
Upplupna ränteintäkter	1 020 148	0
Obligationskostnader	1 354 223	1 128 565
Förutbetalda kostnader	92 137	180 990
	2 466 508	13 039 306

Not 17 Antal aktier och kvotvärde

Koncernen

Moderbolaget

Aktiekapitalet består av 1 000 st aktier med kvotvärde 100 kr. Samtliga aktier är av samma slag.



Not 18 Långfristiga skulder

Koncernen

	2023-12-31	2022-12-31
Förfaller senare än fem år efter balansdagen		
Obligationslån	0	0
Skulder till kreditinstitut	0	0
	0	0

Moderbolaget

	2023-12-31	2022-12-31
Förfaller senare än fem år efter balansdagen		
Skulder till koncernföretag	0	0
	0	0

Not 19 Skulder som avser flera poster

Koncernen

Koncernen har 2021-07-01 upptagit ett obligationslån på 6 070 000 kr till 10% ränta med förfalldag 2026-06-30. Ränta betalas halvårsvis med start 2021-07-01.

Koncernen har 2021-11-01 upptagit ett obligationslån på 15 800 000 kr till 9% ränta med förfalldag 2025-10-31. Ränta betalas halvårsvis med start 2021-11-01.

Koncernen har 2022-09-01 upptagit ett obligationslån på 6 780 000 kr till 10% ränta med förfalldag 2027-10-01. Ränta betalas halvårsvis med start 2022-10-01.

Koncernen har 2022-10-01 upptagit ett obligationslån på 8 720 000 kr till 10% ränta med förfalldag 2027-10-01. Ränta betalas halvårsvis med start 2022-10-01.

Koncernen har 2023-05-04 upptagit ett obligationslån på 5 280 000 kr till 9% ränta med förfalldag 2027-05-03. Ränta betalas halvårsvis med start 2023-05-04.

Koncernen har 2023-05-04 upptagit ett obligationslån på 6 540 000 kr till 7% ränta med förfalldag 2027-05-03. Ränta betalas halvårsvis med start 2023-05-04.

Koncernen har 2023-11-10 upptagit ett obligationslån på 4 684 500 kr till 7% ränta med förfalldag 2025-11-09. Ränta betalas halvårsvis med start 2023-11-10.

Koncernen har 2023-11-10 upptagit ett obligationslån på 7 662 000 kr till 9% ränta med förfalldag 2027-11-09. Ränta betalas halvårsvis med start 2023-11-10.

	2023-12-31	2022-12-31
Långfristiga skulder		
Obligationslån	61 536 500	52 420 000
Skulder till kreditinstitut	0	179 408 694
Övriga skulder	0	5 000 000
	61 536 500	236 828 694

Koncernen har 2019-09-01 upptagit ett obligationslån på 7 930 000 kr till 10% ränta med förfalldag 2024-08-31. Ränta betalas halvårsvis med start 2020-03-01.

Koncernen har 2020-03-01 upptagit ett lån på 5 000 000 kr till 10% ränta med förfalldag 2024-08-31. Ränta betalas halvårsvis med start 2020-03-01.

Koncernen har 2021-07-01 upptagit ett obligationslån på 7 120 000 kr till 8% ränta med förfalldag 2024-06-30. Ränta betalas halvårsvis med start 2021-07-01.

Kortfristiga skulder

Obligationslån	15 050 000	6 237 000
Övriga skulder till kreditinstitut	0	28 493 000
Övriga skulder	5 000 000	0
	20 050 000	34 730 000

Not 20 Transaktioner med närstående

Koncernen

Moderbolaget

Lån från aktieägaren har lämnats med 442 tkr (1 419 tkr). Ingen ränta utgår på lånet.

Not 21 Upplupna kostnader och förutbetalda intäkter

Koncernen

	2023-12-31	2022-12-31
Förutbetalda intäkter	0	4 759 576
Upplupna räntekostnader	1 915 554	1 355 807
Övriga upplupna kostnader	396 340	609 223
	2 311 894	6 724 606

Not 22 Justeringar för poster som inte ingår i kassaflödet

Koncernen

	2023-12-31	2022-12-31
Avskrivningar	8 551 866	3 193 666
Realisationsresultat anläggningstillgångar	-164 423 094	0
Kursdifferenser	4 545 589	729 408
	-151 325 639	3 923 074

Not 23 Inköp och försäljningar mellan koncernföretag

Moderbolaget

	2023	2022
Andel av årets totala inköp som skett från andra företag i koncernen	21,00 %	34,00 %
Andel av årets totala försäljningar som skett till andra företag i koncernen	100,00 %	100,00 %

2024043012593

**Not 24 Bokslutsdispositioner
Moderbolaget**

	2023	2022
Mottagna koncernbidrag	0	500 000
Lämnade koncernbidrag	-3 555 000	-360 000
	-3 555 000	140 000

**Not 25 Andelar i koncernföretag
Moderbolaget**

	2023-12-31	2022-12-31
Ingående anskaffningsvärden	78 389 334	59 341 084
Inköp	0	19 048 250
Utgående ackumulerade anskaffningsvärden	78 389 334	78 389 334
Utgående redovisat värde	78 389 334	78 389 334

**Not 26 Specifikation andelar i koncernföretag
Moderbolaget**

Namn	Kapital- andel	Rösträtts- andel	Antal andelar	Bokfört värde
Energifonden Sverige 1 AB (publ)	100	100	1 000	500 000
Energifonden Sverige 2 AB (publ)	100	100	1 000	500 000
Energifonden Sverige 3 AB (publ)	100	100	1 000	500 000
Energifonden Maritime AS	100	100	30 000	57 841 084
Pallas Energy AB	100	100	150 000	19 048 250
				78 389 334

	Org.nr	Säte
Energifonden Sverige 1 AB (publ)	559144-2099	Göteborg
Energifonden Sverige 2 AB (publ)	559144-2107	Göteborg
Energifonden Sverige 3 AB (publ)	559144-2115	Göteborg
Energifonden Maritime AS	NO 926827626	Oslo
Pallas Energy AB	559390-9517	Göteborg

**Not 27 Uppskrivningsfond
Moderbolaget**

	2023-12-31	2022-12-31
Belopp vid årets ingång	1 238 053	1 267 198
Avskrivning av uppskrivna tillgångar	-29 146	-29 145
Belopp vid årets utgång	1 208 907	1 238 053

97

2024043012594

**Not 28 Disposition av vinst eller förlust
Moderbolaget**

2023-12-31

Förslag till vinstdisposition

Styrelsen föreslår att till förfogande stående vinstmedel:

balanserad vinst	13 335 598
årets vinst	73 321 023
	86 656 621

disponeras så att i ny räkning överföres	86 656 621
---	------------

86 656 621

**Not 29 Eventualförpliktelser
Moderbolaget**

2023-12-31

2022-12-31

Till förmån för dotterbolag

Betalningsgarantier avseende obligationslån

76 586 500

58 657 000

76 586 500

58 657 000

**Not 30 Ställda säkerheter
Koncernen**

2023-12-31

2022-12-31

För skulder till kreditinstitut:

Fartygsinteckningar

0

292 770 826

0

292 770 826

97

**Not 31 Väsentliga händelser efter räkenskapsårets slut
Koncernen**


Det har beslutats om att emittera nya ränteobligationer i dotterbolaget Energifonden Sverige 2 AB (Publ) under våren 2024.

Det har etablerats ett nytt dotterbolag i England vid namn Energifonden UK Ltd. Detta bolag skall representera koncernen på Engelska marknaden, främst London och öka synligheten av Energifonden Sverige. Då flertalet av Energifondens kunder och samarbetspartners är baserade i London så är detta en strategisk satsning.

Förhandlingar om nybyggnation av fartyg i Asien har påbörjats via dotterbolaget Energifonden Maritime AS.


Fiskebäck 2024-04-29


Fredrik Johansson
Verkställande direktör


Finn Johansson


Agneta Johansson

Vår revisionsberättelse har lämnats 2024-04-29


Öhrlings PricewaterhouseCoopers AB

Viktor Bengtsson
Auktoriserad revisor

Revisionsberättelse

Till bolagsstämman i Energifonden Sverige AB, org.nr 556759-5458

Rapport om årsredovisningen och koncernredovisningen

Uttalanden

Vi har utfört en revision av årsredovisningen och koncernredovisningen för Energifonden Sverige AB för år 2023.

Enligt vår uppfattning har årsredovisningen och koncernredovisningen upprättats i enlighet med årsredovisningslagen och ger en i alla väsentliga avseenden rättvisande bild av moderbolagets och koncernens finansiella ställning per den 31 december 2023 och av dessas finansiella resultat och koncernens kassaflöde för året enligt årsredovisningslagen. Förvaltningsberättelsen är förenlig med årsredovisningens och koncernredovisningens övriga delar.

Vi tillstyrker därför att bolagsstämman fastställer resultaträkningen och balansräkningen för moderbolaget och koncernen.

Grund för uttalanden

Vi har utfört revisionen enligt International Standards on Auditing (ISA) och god revisionssed i Sverige. Vårt ansvar enligt dessa standarder beskrivs närmare i avsnittet Revisorns ansvar. Vi är oberoende i förhållande till moderbolaget och koncernen enligt god revisorssed i Sverige och har i övrigt fullgjort vårt yrkesetiska ansvar enligt dessa krav.

Vi anser att de revisionsbevis vi har inhämtat är tillräckliga och ändamålsenliga som grund för våra uttalanden.

Styrelsens och verkställande direktörens ansvar

Det är styrelsen och verkställande direktören som har ansvaret för att årsredovisningen och koncernredovisningen upprättas och att de ger en rättvisande bild enligt årsredovisningslagen. Styrelsen och verkställande direktören ansvarar även för den interna kontroll som de bedömer är nödvändig för att upprätta en årsredovisning och koncernredovisning som inte innehåller några väsentliga felaktigheter, vare sig dessa beror på oegentligheter eller misstag.

Vid upprättandet av årsredovisningen och koncernredovisningen ansvarar styrelsen och verkställande direktören för bedömningen av bolagets och koncernens förmåga att fortsätta verksamheten. De upplyser, när så är tillämpligt, om förhållanden som kan påverka förmågan att fortsätta verksamheten och att använda antagandet om fortsatt drift. Antagandet om fortsatt drift tillämpas dock inte om styrelsen och verkställande direktören avser att likvidera bolaget, upphöra med verksamheten eller inte har något realistiskt alternativ till att göra något av detta.

Revisorns ansvar

Våra mål är att uppnå en rimlig grad av säkerhet om huruvida årsredovisningen och koncernredovisningen som helhet inte innehåller några väsentliga felaktigheter, vare sig dessa beror på oegentligheter eller misstag, och att lämna en revisionsberättelse som innehåller våra uttalanden. Rimlig säkerhet är en hög grad av säkerhet, men är ingen garanti för att en revision som utförs enligt ISA och god revisionssed i Sverige alltid kommer att upptäcka en väsentlig felaktighet om en sådan finns. Felaktigheter kan uppstå på grund av oegentligheter eller misstag och anses vara väsentliga om de enskilt eller tillsammans rimligen kan förväntas påverka de ekonomiska beslut som användare fattar med grund i årsredovisningen och koncernredovisningen.

En ytterligare beskrivning av vårt ansvar för revisionen av årsredovisningen och koncernredovisningen finns på Revisorsinspektionens webbplats: www.revisorsinspektionen.se/revisornsansvar. Denna beskrivning är en del av revisionsberättelsen.

Rapport om andra krav enligt lagar och andra författningar

Uttalanden

Utöver vår revision av årsredovisningen och koncernredovisningen har vi även utfört en revision av styrelsens och verkställande direktörens förvaltning för Energifonden Sverige AB för år 2023 samt av förslaget till dispositioner beträffande bolagets vinst eller förlust.

Vi tillstyrker att bolagsstämman disponerar vinsten enligt förslaget i förvaltningsberättelsen och beviljar styrelsens ledamöter och verkställande direktören ansvarsfrihet för räkenskapsåret.

Grund för uttalanden

Vi har utfört revisionen enligt god revisionssed i Sverige. Vårt ansvar enligt denna beskrivs närmare i avsnittet Revisorns ansvar. Vi är oberoende i förhållande till moderbolaget och koncernen enligt god revisorssed i Sverige och har i övrigt fullgjort vårt yrkesetiska ansvar enligt dessa krav.

Vi anser att de revisionsbevis vi har inhämtat är tillräckliga och ändamålsenliga som grund för våra uttalanden.

Styrelsens och verkställande direktörens ansvar

Det är styrelsen som har ansvaret för förslaget till dispositioner beträffande bolagets vinst eller förlust. Vid förslag till utdelning innefattar detta bland annat en bedömning av om utdelningen är försvarlig med hänsyn till de krav som bolagets och koncernens verksamhetsart, omfattning och risker ställer på storleken av moderbolagets och koncernens egna kapital, konsolideringsbehov, likviditet och ställning i övrigt.

Styrelsen ansvarar för bolagets organisation och förvaltningen av bolagets angelägenheter. Detta innefattar bland annat att fortlöpande bedöma bolagets och koncernens ekonomiska situation, och att tillse att bolagets organisation är utformad så att bokföringen, medelsförvaltningen och bolagets ekonomiska angelägenheter i övrigt kontrolleras på ett betryggande sätt. Den verkställande direktören ska sköta den löpande förvaltningen enligt styrelsens riktlinjer och anvisningar och bland annat vidta de åtgärder som är nödvändiga för att bolagets bokföring ska fullgöras i överensstämmelse med lag och för att medelsförvaltningen ska skötas på ett betryggande sätt.

Revisorns ansvar

Vårt mål beträffande revisionen av förvaltningen, och därmed vårt uttalande om ansvarsfrihet, är att inhämta revisionsbevis för att med en rimlig grad av säkerhet kunna bedöma om någon styrelseledamot eller verkställande direktören i något väsentligt avseende:

- företagit någon åtgärd eller gjort sig skyldig till någon försummelse som kan föranleda ersättningsskyldighet mot bolaget, eller
- på något annat sätt handlat i strid med aktiebolagslagen, årsredovisningslagen eller bolagsordningen.


Vårt mål beträffande revisionen av förslaget till dispositioner av bolagets vinst eller förlust, och därmed vårt uttalande om detta, är att med rimlig grad av säkerhet bedöma om förslaget är förenligt med aktiebolagslagen.

Rimlig säkerhet är en hög grad av säkerhet, men ingen garanti för att en revision som utförs enligt god revisionssed i Sverige alltid kommer att upptäcka åtgärder eller försummelser som kan föranleda ersättningsskyldighet mot bolaget, eller att ett förslag till dispositioner av bolagets vinst eller förlust inte är förenligt med aktiebolagslagen.

En ytterligare beskrivning av vårt ansvar för revisionen av förvaltningen finns på Revisorsinspektionens webbplats: www.revisorsinspektionen.se/revisornsansvar. Denna beskrivning är en del av revisionsberättelsen.

Göteborg den 29 april 2024

Öhrlings PricewaterhouseCoopers AB



Viktor Bengtsson
Auktoriserad revisor