

Årsredovisning för
PPY Production AB
556689-6857


Räkenskapsåret
2022-01-01 - 2022-12-31

Innehållsförteckning:	Sida
Förvaltningsberättelse	1-2
Resultaträkning	3
Balansräkning	4-5
Kassaflödesanalys	6-7
Noter	8-16
Underskrifter	17

Fastställelseintyg

Undertecknad styrelseledamot i PPY Production AB intygar härmed dels att denna kopia av årsredovisningen överensstämmer med originalet, dels att resultat- och balansräkningen fastställts på årsstämma 2023-06-15. Stämman beslutade också att godkänna styrelsens förslag till resultatdisposition.

Kungälv 2023-06-15


Cecilia Petterson
Verkställande direktör

Förvaltningsberättelse

Styrelsen och verkställande direktören för PPY Production AB, 556689-6857, med säte i Kungsbacka, får härmed avge årsredovisning för räkenskapsåret 2022-01-01 - 2022-12-31.

Allmänt om verksamheten

PPY Production AB designar, tillverkar och säljer under varumärket Pelle P tekniska seglar- och skidkläder samt sport- och fritidskläder för både säsongerna vår/sommar och höst/vinter där design kombineras med hög kvalite och funktion.

Bolaget har sitt ursprung i seglarlegendaren Pelle Petterson, som även gjort sig känd som industri- och produktdesigner med ett flertal framgångsrika designprojekt såsom bl a Maxi segelbåtar, Nimbus motorbåtar, Crescent motorbåtar, Volvo P1800 m fl.

Huvudkontoret finns i Billdal utanför Göteborg med marknadsnärvaro i Sverige, Norge, Danmark, Finland, Tyskland, UK, Schweiz, Holland och Polen.

Bolaget är helägt dotterbolag till Saelma & Co AB, org.nr 556826-2173 med säte i Kungsbacka kommun. Koncernintern omsättning uppgår till 0 tkr (0 tkr). Koncerninterna inköp uppgår till 0 tkr (26 tkr). Några internvinster har ej uppkommit.

Utveckling av företagets verksamhet, resultat och ställning

	2022	2021	2020	2019	2018
Nettoomsättning	142 375	129 485	99 405	87 104	86 599
Resultat efter finansiella poster	21 846	19 775	11 717	7 065	8 097
Soliditet %	45	54	56	38	32

Definitioner: se not 1

Väsentliga händelser under räkenskapsåret

Bolaget gick in i 2022 med ett flertal goda år bakom sig och ett bra momentum i den operativa verksamheten. Osäkerhet i omvärlden med kraftigt ökad inflation, snabba räntehöjningar och försvagad svensk krona skapade dock en viss osäkerhet för hur verksamhetsåret skulle utfalla.

Trots nämnda utmaningar redovisar bolaget sitt bästa år både såväl omsättnings- och resultatmässigt med en omsättningstillväxt om 10% och en nettomarginal om 15%, vilket får ses som ett kvitto på att bolaget lyckats väl i sina försäljnings- och marknadsföringsstrategier samt att varumärket lyckats attrahera och tillgodose konsumenternas förväntan på snygg design kombinerat med hög kvalité och funktion i kollektionerna. Vidare så får bolagets multidistributionsstrategi, med försäljning i egna butiker, egen onlinebutik, återförsäljare i Sverige samt export till distributörer / återförsäljare i utlandet, anses vara en framgångsfaktor för att uppnå den jämna försäljningstillväxt med god bruttomarginal som bolaget uppvisat de senaste åren.

Tack vare de senaste årens positiva resultatutvecklingen har koncernen byggt upp en god och stabil finansiell ställning som borgar för att bolaget även fortsatt kommer ha finansiella resurser att investera i såväl lager, produktutveckling, marknadsföring, organisation och IT system, vilket bolaget anser vara av högsta betydelse för att fortsatt vara konkurrenskraftiga i dagens utmanande och konkurrensutsatta marknad.

Händelser efter räkenskapets utgång

Osäkerheten i omvärlden kvarstår med fortsatt hög inflationsnivå och kraftigt höjda räntenivåer som slår hårt mot hushållen med minskad köpkraft som följd, vilket skapar ovisshet i hur försäljningen för verksamhetsåret kommer att falla ut.

Ledningen följer nogsamt omvärldsfaktorer och bolaget försäljningsutveckling och kan konstatera att bolagets försäljning så här långt följer lagda planer och budgets, dock med större volatilitet i de olika försäljningskanalerna jämfört med tidigare år.

I rådande markandsklimat så är bolagets prioritet att ha en extra hög aktivitetsnivå i alla försäljningskanaler, löpande jobba med bolagets kostnader samt balansera lagernivån som för närvarande ligger över den nivå som bolaget anser normalt för verksamheten.

Tillväxt och lönsamhet för 2023 är synnerligen svåra att prognostisera, men det får dock anses ganska uppenbart att det inte kommer vara möjligt för bolaget att upprätthålla de senaste årens lönsamhetstal p g a ökade kostnader till följd av den högs inflationen.

Bolagets finansiella ställning är dock gott och i stabilt skick och bolaget står väl rustat för att kunna hantera nuvarande marknadsutmaningar och på ett bra stå emot eventuella nedgångar omsättnings- och resultatmässigt.

Eget kapital

	<i>Aktiekapital</i>	<i>Övrigt bundet eget kapital</i>	<i>Övrigt fritt eget kapital</i>	<i>Årets vinst</i>	<i>Summa fritt eget kapital</i>
Vid årets början	2 100 000	1 259 485	18 374 261	11 313 871	29 688 132
Utdelning			-6 000 000		-6 000 000
Omföring av föreg års vinst			11 313 871	-11 313 871	
Fond för utvecklingsutgifter		-66 271	66 271		66 271
Årets resultat				13 238 056	13 238 056
Vid årets slut	2 100 000	1 193 214	23 754 403	13 238 056	36 992 459

Förslag till disposition av företagets vinst eller förlust

	<i>Belopp i kr</i>
Styrelsen föreslår att till förfogande stående medel:	
balanserat resultat	23 754 403
årets resultat	13 238 056
Totalt	36 992 459
disponeras för	
utdelning, [21 000 st * 240 kr]	5 040 000
balanseras i ny räkning	31 952 459
Summa	36 992 459

Förslag till beslut om vinstutdelning

Styrelsen föreslår att utdelning lämnas med 5 040 000 kr, vilket motsvarar 240 kr per aktie.

Styrelsen föreslår att utbetalning av utdelningen skall ske i omedelbar anslutning till årsstämman.

Styrelsen anser att den föreslagna vinstutdelningen är försvarlig med hänsyn till de krav som verksamhetens art, omfattning och risker ställer på storleken av det egna kapitalet samt bolagets likviditet och ställning i övrigt.

Yttrandet ska ses mot bakgrund av den information som framgår av årsredovisningen.

Företagsledningen planerar inga väsentliga förändringar av befintlig verksamhet så som väsentliga investeringar, försäljningar eller avveckling.

Bolagets resultat och ställning framgår av efterföljande resultat- och balansräkningar med noter.

Resultaträkning

<i>Belopp i kr</i>	<i>Not</i>	<i>2022-01-01- 2022-12-31</i>	<i>2021-01-01- 2021-12-31</i>
Nettoomsättning	3	142 374 773	129 485 232
Aktiverat arbete för egen räkning		291 122	336 960
Övriga rörelseintäkter	4	1 100 671	654 718
		<u>143 766 566</u>	<u>130 476 910</u>
Rörelsens kostnader			
Handelsvaror		-54 063 188	-45 609 953
Övriga externa kostnader	6,9	-39 397 127	-34 789 288
Personalkostnader	5	-25 573 459	-26 124 017
Avskrivningar av materiella och immateriella anläggningstillgångar	7	-2 423 367	-3 462 200
Övriga rörelsekostnader	8	-	-293 195
Rörelseresultat		<u>22 309 425</u>	<u>20 198 257</u>
Resultat från finansiella poster			
Resultat från övriga värdepapper och fordringar som är anläggningstillgångar		29 335	-
Ränteintäkter och liknande resultatposter		16 485	2 613
Räntekostnader och liknande kostnader	10	-509 199	-426 318
Resultat efter finansiella poster		<u>21 846 046</u>	<u>19 774 552</u>
Bokslutsdispositioner	11	-5 265 714	-5 325 668
Resultat före skatt		<u>16 580 332</u>	<u>14 448 884</u>
Skatt på årets resultat	12	-3 342 276	-3 135 013
Årets resultat		<u>13 238 056</u>	<u>11 313 871</u>

2023061932240

Balansräkning

<i>Belopp i kr</i>	<i>Not</i>	<i>2022-12-31</i>	<i>2021-12-31</i>
TILLGÅNGAR			
Anläggningstillgångar			
<i>Immateriella anläggningstillgångar</i>			
Balanserade utgifter för utvecklingsarbeten	13	1 193 215	1 259 485
Koncessioner, patent, licenser, varumärken samt liknande rättigheter	14	-	-
Hysesrätter och liknande rättigheter	15	1 078 802	1 182 700
		<u>2 272 017</u>	<u>2 442 185</u>
<i>Materiella anläggningstillgångar</i>			
Byggnader och mark	16	3 652 588	2 962 844
Inventarier, verktyg och installationer	17	1 460 528	1 808 309
Pågående nyanläggningar och förskott avseende materiella anläggningstillgångar	18	1 378 117	1 210 810
		<u>6 491 233</u>	<u>5 981 963</u>
<i>Finansiella anläggningstillgångar</i>			
Andra långfristiga värdepappersinnehav	19	1 630 000	2 166 000
		<u>1 630 000</u>	<u>2 166 000</u>
Summa anläggningstillgångar		<u>10 393 250</u>	<u>10 590 148</u>
Omsättningstillgångar			
<i>Varulager mm</i>			
Färdiga varor och handelsvaror		102 474 877	46 602 410
Förskott till leverantörer		2 570 006	4 745 359
		<u>105 044 883</u>	<u>51 347 769</u>
<i>Kortfristiga fordringar</i>			
Kundfordringar		3 468 463	3 532 208
Övriga fordringar		1 583 977	3 024 475
Förutbetalda kostnader och upplupna intäkter	20	2 597 684	1 698 351
		<u>7 650 124</u>	<u>8 255 034</u>
<i>Kassa och bank</i>		136 794	11 620 072
Summa omsättningstillgångar		<u>112 831 801</u>	<u>71 222 875</u>
SUMMA TILLGÅNGAR		<u>123 225 051</u>	<u>81 813 023</u>

2023061932241

Balansräkning

Belopp i kr	Not	2022-12-31	2021-12-31
EGET KAPITAL OCH SKULDER			
<i>Eget kapital</i>			
<i>Bundet eget kapital</i>			
Aktiekapital	21	2 100 000	2 100 000
Fond för utvecklingsutgifter		1 193 214	1 259 485
		<u>3 293 214</u>	<u>3 359 485</u>
<i>Fritt eget kapital</i>			
Balanserad vinst eller förlust		23 754 403	18 374 261
Årets resultat		13 238 056	11 313 871
		<u>36 992 459</u>	<u>29 688 132</u>
Summa eget kapital		<u>40 285 673</u>	<u>33 047 617</u>
<i>Obeskattade reserver</i>			
Akkumulerade överavskrivningar	22	876 801	-
Periodiseringsfonder	23	18 612 171	14 423 258
		<u>19 488 972</u>	<u>14 423 258</u>
<i>Avsättningar</i>			
Övriga avsättningar		367 976	1 072 387
		<u>367 976</u>	<u>1 072 387</u>
<i>Långfristiga skulder</i>			
Övriga långfristiga skulder		1 180 000	1 400 000
		<u>1 180 000</u>	<u>1 400 000</u>
<i>Kortfristiga skulder</i>			
Övriga skulder till kreditinstitut	25	20 000 000	-
Checkräkningskredit	24	1 780 300	-
Förskott från kunder		195 540	171 792
Leverantörsskulder		21 666 950	17 971 455
Skulder till koncernföretag		7 154 661	2 187 634
Skatteskulder		2 576 455	3 673 541
Övriga kortfristiga skulder		948 552	1 044 341
Upplupna kostnader och förutbetalda intäkter	26	7 579 972	6 820 998
		<u>61 902 430</u>	<u>31 869 761</u>
SUMMA EGET KAPITAL OCH SKULDER		<u>123 225 051</u>	<u>81 813 023</u>

2023061932242

Kassaflödesanalys

<i>Belopp i kr</i>	<i>Not</i>	<i>2022-01-01- 2022-12-31</i>	<i>2021-01-01- 2021-12-31</i>
Den löpande verksamheten			
Resultat efter finansiella poster		21 846 046	19 776 640
Justeringar för poster som inte ingår i kassaflödet, m m	1	1 718 956	3 767 010
		23 565 002	23 543 650
Betald inkomstskatt		-4 439 362	-1 658 584
Kassaflöde från den löpande verksamheten före förändringar av rörelsekapital		19 125 640	21 885 066
<i>Kassaflöde från förändringar i rörelsekapital</i>			
Ökning(-)/Minskning (+) av varulager		-53 697 114	-18 863 982
Ökning(-)/Minskning (+) av kundfordringar		63 745	-208 694
Ökning(-)/Minskning (+) av rörelsefordringar		534 776	-2 424 918
Ökning(+)/Minskning (-) av leverantörsskulder		3 695 495	13 613 099
Ökning(+)/Minskning (-) av rörelseskulder		5 660 350	-1 625 732
Kassaflöde från den löpande verksamheten		-24 617 108	12 374 839
Investeringsverksamheten			
Förvärv av övriga finansiella anläggningstillgångar		-	-516 000
Investeringar i immateriella anläggningstillgångar		-651 122	-336 960
Investeringar i materiella anläggningstillgångar		-2 111 348	-3 206 283
Avyttring av hyresrätter		-	528 730
Avyttring av finansiella tillgångar		536 000	-
Kassaflöde från investeringsverksamheten		-2 226 470	-3 530 513
Finansieringsverksamheten			
Upptagna lån		21 780 300	-
Amortering av lån		-220 000	-700 000
Minskning av långfristiga finansiella fordringar		-	500 000
Lämnade koncernbidrag		-200 000	-1 000 000
Utbetald utdelning till moderföretagets aktieägare		-6 000 000	-
Kassaflöde från finansieringsverksamheten		15 360 300	-1 200 000
Årets kassaflöde		-11 483 278	7 644 326
Likvida medel vid årets början		11 620 072	3 975 746
Likvida medel vid årets slut		136 794	11 620 072

Noter till kassaflödesanalysen


Not 1 Justering för poster som inte ingår i kassaflödet

	<i>2022-12-31</i>	<i>2021-12-31</i>
Justering för poster som inte ingår i kassaflödet m m		
Avskrivningar	2 423 367	3 462 200
Utrangeringar	-	157 500
Rearesultat försäljning av anläggningstillgångar	-	-528 730
Övriga avsättningar	-704 411	678 127
Övriga poster	-	-2 087
	1 718 956	3 767 010

Not 2 Betalda räntor och erhållen utdelning

	2022-01-01- 2022-12-31	2021-01-01- 2021-12-31
Erhållen ränta	16 485	2 613
Erlagd ränta	-509 199	-426 318
	<u>-492 714</u>	<u>-423 705</u>

2023061932244



Noter

Not 1 Redovisningsprinciper

Belopp i kr om inget annat anges

Allmänna redovisningsprinciper

Årsredovisningen har upprättats i enlighet med årsredovisningslagen och Bokföringsnämndens allmänna råd BFNAR 2012:1 Årsredovisning och koncernredovisning (K3). Redovisningsprinciperna är oförändrade i jämförelse med föregående år.

Värderingsprinciper m m

Tillgångar, avsättningar och skulder har värderats utifrån anskaffningsvärden om inget annat anges nedan.

Utländska valutor

Monetära tillgångs- och skuldposter i utländsk valuta värderas till balansdagens kurs. Transaktioner i utländsk valuta omräknas enligt transaktionsdagens avistakurs.

Intäkter

Varor

Försäljning av varor redovisas när väsentliga risker och fördelar övergår från säljare till köpare i enlighet med försäljningsvillkoren. Försäljningen redovisas efter avdrag för moms och rabatter.

Statliga stöd

Statliga stöd intäktsredovisas när det föreligger rimlig säkerhet att bidraget kommer att erhållas och de villkor som är förknippade med bidraget kommer att uppfyllas. För att erhålla stödet är uppfyllt. Statliga bidrag som gäller kostnader redovisas i resultaträkningen. Intäkten redovisas i samma period som de kostnader bidragen avser.

Inkomstskatter

Aktuella skatter värderas utifrån de skattesatser och skatteregler som gäller på balansdagen. Uppskjutna skatter värderas utifrån de skattesatser och skatteregler som är beslutade före balansdagen. Uppskjuten skatteskuld avseende temporära skillnader som hänför sig till investeringar i dotterföretag redovisas inte i koncernredovisningen då moderföretaget i samtliga fall kan styra tidpunkten för återföring av de temporära skillnaderna och det inte bedöms sannolikt att en återföring sker inom överskådlig framtid. Uppskjuten skattefordran avseende underskottsavdrag eller andra framtida skattemässiga avdrag redovisas i den utsträckning det är sannolikt att avdraget kan avrälmot överskott vid framtida beskattning.

Fordringar och skulder netto redovisas endast när det finns en legal rätt till kvittning. Aktuell skatt, liksom förändring i uppskjuten skatt, redovisas i resultaträkningen om inte skatten än hänförlig till en händelse eller transaktion som redovisas direkt i eget kapital. Skatteeffekter av poster som redovisas direkt mot eget kapital, redovisas mot eget kapital. På grund av sambandet mellan redovisning och beskattning särredovisas inte den uppskjutna skatteskulden som är hänförlig till obeskattade reserver

Immateriella tillgångar

Immateriella anläggningstillgångar redovisas till anskaffningsvärde minskat med ackumulerade avskrivningar och nedskrivningar. Avskrivningar görs linjärt över den bedömda nyttjandetiden. Företaget redovisar internt upparbetade immateriella anläggningstillgångar enligt aktiveringsmodellen. Det innebär att samtliga utgifter som avser framtagandet av en internt upparbetad immateriell anläggningstillgång aktiveras och skrivs av under tillgångens beräknade nyttjandeperiod, under förutsättningarna att kriterierna i BFNAR 2012:1 är uppfyllda. Följande avskrivningstider tillämpas:

Balanserade utgifter för utvecklingsarbeten	5 år
Hyresrätter och liknande rättigheter	3 år

Materiella anläggningstillgångar

Materiella anläggningstillgångar redovisas till anskaffningsvärde minskat med avskrivningar. I anskaffningsvärdet ingår utgifter som direkt kan hänföras till förvärvet av tillgången.

När en komponent i en anläggningstillgång byts ut, utranteras eventuell kvarvarande del av den gamla komponenten och den nya komponentens anskaffningsvärde aktiveras.

Tillkommande utgifter som avser tillgångar som inte delas upp i komponenter läggs till anskaffningsvärdet om de beräknas ge företaget framtida ekonomiska fördelar, till den del tillgångens prestanda ökar i förhållande till tillgångens värde vid anskaffningstidpunkten. Realisationsvinst respektive realisationsförlust vid avyttring av en anläggningstillgång redovisas som Övrig rörelseintäkt respektive Övrig rörelsekostnad. Materiella anläggningstillgångar skrivs av systematiskt över tillgångens bedömda nyttjandeperiod. När tillgångarnas avskrivningsbara belopp fastställs, beaktas i förekommande fall tillgångens restvärde.

Följande avskrivningstider tillämpas:

Inventarier 5-10 år

Leasingavtal

Samtliga leasingavtal där företaget är leasetagare redovisas som operationell leasing (hyresavtal), oavsett om avtalen är finansiella eller operationella. Leasingavgiften redovisas som en kostnad linjärt över leasingperioden.

Nedskrivningsprövning av finansiella anläggningstillgångar

Vid varje balansdag bedöms om det finns indikationer på nedskrivningsbehov av någon av de finansiella anläggningstillgångarna. Nedskrivning sker om värdenedgången bedöms vara bestående och prövas individuellt.

Derivatinstrument där kriterier för säkringsredovisning inte är uppfyllda

Derivatinstrument med positivt värde värderas löpande i enlighet med lägsta värdets princip, derivatinstrument med negativt värde värderas till det negativa värdet. De värdeförändringar som uppkommer inom ramen för lägsta värdets princip och ändringar av negativt värde, redovisas omedelbart i resultaträkningen. Värdeförändringar på derivatinstrument som utgör kortfristiga och långfristiga skulder redovisas i olika poster i resultaträkningen beroende på syftet med innehavet av derivatinstrumentet - värdeförändring av ränteswapar redovisas i posten Räntekostnader och liknande resultatposter medan värdeförändring på valutaterminer redovisas i posten Övriga rörelsekostnader i resultaträkningen.

Andra långfristiga värdepappersinnehav

Posten består huvudsakligen av butikslokal i form av bostadsrätt samt ett mindre innehav av kapitalförsäkring. Innehaven innehas på lång sikt. Tillgångar ingående i posten redovisas inledningsvis till anskaffningsvärde. I efterföljande redovisning värderas aktierna till anskaffningsvärde med bedömning av om nedskrivningsbehov föreligger.

Finansiella instrument

Finansiella instrument som redovisas i balansräkningen inkluderar värdepapper, kundfordringar och övriga fordringar, kortfristiga placeringar, leverantörsskulder och låneskulder. Instrumenten redovisas i balansräkningen när PPY Production AB blir part i instrumentets avtalsmässiga villkor. Finansiella tillgångar tas bort från balansräkningen när rätten att erhålla kassaflöden från instrumentet har löpt ut eller överförs och koncernen har överfört i stort sett alla risker och förmåner som är förknippade med äganderätten.

Finansiella skulder tas bort från balansräkningen när förpliktelserna har reglerats eller på annat sätt upphört.

Kundfordringar och övriga fordringar

Fordringar redovisas som omsättningstillgångar med undantag för poster med förfallodag mer än 12 månader efter balansdagen, vilka klassificeras som anläggningstillgångar. Fordringar tas upp till det belopp som förväntas bli inbetalt efter avdrag för individuellt bedömda osäkra fordringar. Fordringar som är räntefria eller som löper med ränta som avviker från marknadsräntan och har en löptid överstigande 12 månader redovisas till ett diskonterat nuvärde och tidsvärdeförändringen redovisas som ränteintäkt i resultaträkningen.

Låneskulder och leverantörsskulder

Låneskulder och leverantörsskulder redovisas initialt till anskaffningsvärde efter avdrag för transaktionskostnader. Skiljer sig det redovisade beloppet från det belopp som ska återbetalas vid förfallotidpunkten periodiseras mellanskillnaden som räntekostnad över lånets löptid med hjälp av instrumentets effektivränta. Härigenom överensstämmer vid förfallotidpunkten det redovisade beloppet och det belopp som ska återbetalas.

Varulager

Varulager är värderat enligt lägsta värdets princip till det lägsta av anskaffningsvärdet och nettoförsäljningsvärdet. Anskaffningsvärdet fastställs med användning av först in, först ut-metoden (FIFU).

Avsättningar

Som avsättning har redovisats förpliktelser gentemot tredje man som är hänförliga till räkenskapsåret eller tidigare räkenskapsår och som på balansdagen antingen är säkra eller sannolika till sin förekomst men oviss till belopp eller till den tidpunkt då de ska infrias.

Obeskattade reserver

Obeskattade reserver redovisas med bruttobelopp i balansräkningen, inklusive den uppskjutna skatteskuld som är hänförlig till reserverna.

Bokslutsdispositioner

Förändringar av obeskattade reserver redovisas som bokslutsdispositioner i resultaträkningen. Koncernbidrag redovisas som bokslutsdispositioner.

Ersättningar till anställda

Kortfristiga ersättningar: Kortfristiga ersättningar i koncernen utgörs av lön, sociala avgifter, betald semester, betald sjukfrånvaro, sjukvård och bonus. Kortfristiga ersättningar redovisas som en kostnad och en skuld då det finns en legal eller informell förpliktelse att betala ut en ersättning.

Nyckeltalsdefinitioner

Soliditet = Eget kapital och obeskattade reserver (med avdrag för uppskjuten skatt) i förhållande till balansomslutningen.

Kassaflödesanalys

Kassaflödesanalysen upprättas enligt indirekt metod. Det redovisade kassaflödet omfattar endast transaktioner som medfört in- eller utbetalningar.

Som likvida medel klassificerar företaget, förutom kassamedel, disponibla tillgodohavanden hos banker och andra kreditinstitut samt kortfristiga likvida placeringar som är noterade på en marknadsplats och har en kortare löptid än tre månader från anskaffningstidpunkten. Förändringar i spärrade medel redovisas i investeringsverksamheten.

Ersättningar till anställda

Kortfristiga ersättningar:

Kortfristiga ersättningar utgörs av lön, sociala avgifter, betald semester, betald sjukfrånvaro, sjukvård och bonus. Kortfristiga ersättningar redovisas som en kostnad och en skuld då det finns en legal eller informell förpliktelse att betala ut en ersättning.

Ersättningar till anställda efter avslutad anställning

I företaget finns endast avgiftsbestämda pensionsplaner. Som avgiftsbestämda planer klassificeras planer där fastställda avgifter betalas och det inte finns förpliktelser att betala något ytterligare, utöver dessa avgifter. Utgifter för avgiftsbestämda planer redovisas som en kostnad under den period de anställda utför de tjänster som ligger till grund för förpliktelsen.

Övriga långfristiga ersättningar till anställda

Skuld avseende övriga långfristiga ersättningar till anställda redovisas till nuvärdet av förpliktelsen på balansdagen.

Ersättningar vid uppsägning

Ersättningar vid uppsägning utgår då något företag inom koncernen beslutar att avsluta en anställning före den normala tidpunkten för anställningens upphörande eller då en anställd accepterar ett erbjudande om frivillig avgång i utbyte mot sådan ersättning. Om ersättningen inte ger företaget någon framtida ekonomisk fördel redovisas en skuld och en kostnad när företaget har en legal eller informell förpliktelse att lämna sådan ersättning. Ersättningen värderas till den bästa uppskattningen av den ersättning som skulle krävas för att reglera förpliktelsen på balansdagen.

Not 2 Uppskattningar och bedömningar

PPY Production AB gör uppskattningar och bedömningar om framtiden. De uppskattningar för redovisningsändamål som blir följden av dessa kommer, definitionsmässigt, sällan att motsvara det verkliga resultatet. De uppskattningar och antaganden som innebär en betydande risk för väsentliga justeringar i redovisade värden för tillgångar och skulder under nästkommande år behandlas i huvuddrag nedan.

Varulager

Varulager utgör en väsentlig post i bolaget. De områden som innefattar väsentliga bedömningar i varulager utgörs av inkurans på grund av modegrad, ålder och typ av artikel. Samtliga artiklar kategoriseras post för post utifrån säsong vilket i kombination med om de är aktiva eller ej aktiva. Bedömningen ligger till grund för värderingen av varulagret.

Not 3 Nettoomsättning per rörelsegren och geografisk marknad

Nettoomsättning per geografisk marknad

	2022-01-01- 2022-12-31	2021-01-01- 2021-12-31
Sverige	110 494 595	95 715 416
Europa	30 976 093	26 007 552
Övriga världen	904 085	7 762 264
Summa	142 374 773	129 485 232

Not 4 Övriga rörelseintäkter

	2022-01-01- 2022-12-31	2021-01-01- 2021-12-31
Realisationsvinster	680 012	510 001
Hysesintäkter	-	18 730
Övrigt	420 659	125 987
Summa	1 100 671	654 718

Not 5 Anställda och personalkostnader

Medelantalet anställda

	2022-01-01- 2022-12-31	2021-01-01- 2021-12-31
Medelantalet anställda under räkenskapsåret har varit	55	50
Totalt	55	50

Redovisning av könsfördelning i företagsledning

	2022-12-31	2021-12-31
<i>Andel kvinnor</i>		
Styrelsen	100%	100%
Övriga ledande befattningshavare	100%	100%

Löner och andra ersättningar samt sociala kostnader, inklusive pensionskostnader

	2022-01-01- 2022-12-31	2021-01-01- 2021-12-31
Styrelse och VD	685 000	655 000
Övriga anställda	18 358 230	16 852 541
Summa	19 043 230	17 507 541
Sociala kostnader	6 104 928	8 177 606
(varav pensionskostnader) 1)	645 314	2 226 913

1) Av företagets pensionskostnader avser 240 576 kr (990 000 kr) företagets VD och styrelse. Företagets utestående pensionsförpliktelser till dessa uppgår till 0kr (f.å. 0 kr).

Not 6 Arvode och kostnadsersättning till revisorer

	2022-01-01- 2022-12-31	2021-01-01- 2021-12-31
<i>PWC</i>		
Revisionsuppdrag	246 800	278 000
Rådgivning	45 000	57 000
	291 800	335 000

Med revisionsuppdrag avses lagstadgad revision av årsredovisningen och bokföringen samt styrelsens och verkställande direktörens förvaltning samt revision och annan granskning utförd i enlighet med överenskommelse eller avtal.

Detta inkluderar övriga arbetsuppgifter som det ankommer på bolagets revisor att utföra samt rådgivning eller annat biträde som föräns av iakttagelser vid sådan granskning eller genomförandet av sådana övriga arbetsuppgifter.

Not 7 Av- och nedskrivningar av materiella och immateriella anläggningstillgångar

	2022-01-01- 2022-12-31	2021-01-01- 2021-12-31
<i>Avskrivningar enligt plan fördelade per tillgång</i>		
Balanserade utgifter för utvecklingsarbeten och likn	357 392	295 616
Hysesrätter och liknande rättigheter	463 898	1 747 261
Nedlagda kostnader på annans fastighet	958 881	697 227
Inventarier, verktyg och installationer	643 196	722 095
Totalt	2 423 367	3 462 199

Not 8 Valutakursdifferenser

	2022-01-01- 2022-12-31	2021-01-01- 2021-12-31
Kursförluster på fordringar/skulder av rörelsekaraktär	-	135 695
Realisationsförluster	-	157 500
Summa	-	293 195

Not 9 Operationell leasing - leasetagare

	2022-01-01- 2022-12-31	2021-01-01- 2021-12-31
<i>Framtida minimileaseavgifter avseende icke uppsägningsbara operationella leasingavtal:</i>		
Inom ett år	6 614 676	5 324 252
Mellan ett och fem år	13 524 449	4 749 777
	20 139 125	10 074 029
Räkenskapsårets kostnadsförda leasingavgifter	6 823 001	6 383 315

Not 10 Räntekostnader och liknande resultatposter

	2022-01-01- 2022-12-31	2021-01-01- 2021-12-31
Räntekostnader, övriga	509 199	426 318
Summa	509 199	426 318

Not 11 Bokslutsdispositioner

	2022-01-01- 2022-12-31	2021-01-01- 2021-12-31
Lämnade koncernbidrag	200 000	1 000 000
Skillnad mellan skattemässig och redovisad avskrivning:	876 801	-524 864
Periodiseringsfond, årets avsättning	5 300 000	5 070 532
Periodiseringsfond, årets återföring	-1 111 087	-220 000
Summa	5 265 714	5 325 668

Not 12 Skatt på årets resultat

	2022-01-01- 2022-12-31	2021-01-01- 2021-12-31
Aktuell skattekostnad	3 342 706	3 133 589
Skatt pga eftertaxering	-	1 424
	3 342 706	3 135 013

Avstämning av effektiv skatt

	2022-01-01- 2022-12-31	2021-01-01- 2021-12-31
Resultat före skatt	16 580 331	14 450 972
Skatt enligt gällande skattesats 20,6	3 415 548	2 976 900
Ej avdragsgilla kostnader	51 216	145 481
Ej skattepliktiga intäkter	-152 647	-
Skatt hänförlig till tidigare år	-430	1 424
Schablonränta på periodiseringsfond	14 856	8 489
Övrigt	13 733	2 719
Redovisad effektiv skatt	-3 342 276	-3 135 013
Differens	-	-

Not 13 Balanserade utgifter för utvecklingsarbeten och liknande arbeten

	2022-12-31	2021-12-31
<i>Ackumulerade anskaffningsvärden</i>		
-Vid årets början	2 214 315	1 877 355
-Årets aktiverade utgifter	291 122	336 960
Vid årets slut	2 505 437	2 214 315
<i>Ackumulerade avskrivningar</i>		
-Vid årets början	-954 830	-659 214
-Årets avskrivning	-357 392	-295 616
Vid årets slut	-1 312 222	-954 830
Redovisat värde vid årets slut	1 193 215	1 259 485

2023061932250

Not 14 Koncessioner, patent, licenser, varumärken och likn rättigheter

	2022-12-31	2021-12-31
<i>Akkumulerade anskaffningsvärden</i>		
-Vid årets början	83 192	83 192
Vid årets slut	83 192	83 192
<i>Akkumulerade avskrivningar</i>		
-Vid årets början	-83 192	-83 192
Vid årets slut	-83 192	-83 192
Redovisat värde vid årets slut	-	-

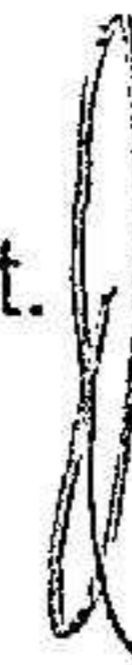
Not 15 Hyresrätter och liknande rättigheter

	2022-12-31	2021-12-31
<i>Akkumulerade anskaffningsvärden</i>		
-Vid årets början	6 155 000	6 405 000
-Rörelseförvärv	360 000	-
-Avyttringar och utrangeringar	-	-250 000
Vid årets slut	6 515 000	6 155 000
<i>Akkumulerade avskrivningar</i>		
-Vid årets början	-4 972 300	-3 386 706
-Återförda avskrivningar på avyttringar och utrangeringar	-	161 667
-Årets avskrivning	-463 898	-1 747 262
Vid årets slut	-5 436 198	-4 972 301
Redovisat värde vid årets slut	1 078 802	1 182 699

Not 16 Byggnader och mark

	2022-12-31	2021-12-31
<i>Akkumulerade anskaffningsvärden</i>		
-Vid årets början	5 424 895	3 869 270
-Nyanskaffningar förbättringsutgifter	1 648 625	2 219 797
-Avyttringar och utrangeringar	-	-664 172
Vid årets slut	7 073 520	5 424 895
<i>Akkumulerade avskrivningar</i>		
-Vid årets början	-2 462 051	-2 359 829
-Återförda avskrivningar på avyttringar och utrangeringar	-	595 005
-Årets avskrivning	-958 881	-697 227
Vid årets slut	-3 420 932	-2 462 051
Redovisat värde vid årets slut	3 652 588	2 962 844

Posten avser i sin helhet förbättringsutgifter på annans fastighet.



Not 17 Inventarier, verktyg och installationer

	2022-12-31	2021-12-31
<i>Ackumulerade anskaffningsvärden</i>		
-Vid årets början	10 639 085	9 720 809
-Nyanskaffningar	295 416	918 276
	<u>10 934 501</u>	<u>10 639 085</u>
<i>Ackumulerade avskrivningar</i>		
-Vid årets början	-8 830 776	-8 108 681
-Årets avskrivning	-643 197	-722 095
	<u>-9 473 973</u>	<u>-8 830 776</u>
Redovisat värde vid årets slut	1 460 528	1 808 309

Not 18 Pågående nyanläggningar och förskott materiella anläggningstillgångar

	2022-12-31	2021-12-31
Ingående anskaffningsvärde	1 210 810	1 142 600
Under året nedlagda kostnader	167 307	68 210
Redovisat värde vid årets slut	1 378 117	1 210 810

Not 19 Andra långfristiga värdepappersinnehav

	2022-12-31	2021-12-31
<i>Ackumulerade anskaffningsvärden:</i>		
-Vid årets början	2 166 000	1 650 000
-Tillkommande tillgångar	-	516 000
-Avgående tillgångar	-536 000	-
Redovisat värde vid årets slut	1 630 000	2 166 000

Not 20 Förutbetalda kostnader och upplupna intäkter

	2022-12-31	2021-12-31
Förutbetalda hyror	1 592 711	1 175 887
Övriga poster	1 004 973	522 464
	<u>2 597 684</u>	<u>1 698 351</u>

Not 21 Antal aktier och kvotvärde

	2022-12-31	2021-12-31
antal aktier	21 000	21 000
kvotvärde	100	100

Not 22 Ackumulerade överavskrivningar

	2022-12-31	2021-12-31
Ackumulerad skillnad mellan bokförda avskrivningar och avskrivningar enligt plan	876 801	-
	<u>876 801</u>	<u>-</u>

Not 23 Periodiseringsfonder

	2022-12-31	2021-12-31
Periodiseringsfond, avsatt vid beskattningsår 2016	-	1 111 087
Periodiseringsfond, avsatt vid beskattningsår 2017	1 075 000	1 075 000
Periodiseringsfond, avsatt vid beskattningsår 2018	2 120 885	2 120 885
Periodiseringsfond, avsatt vid beskattningsår 2019	1 817 684	1 817 684
Periodiseringsfond, avsatt vid beskattningsår 2020	3 228 070	3 228 070
Periodiseringsfond, avsatt vid beskattningsår 2021	5 070 532	5 070 532
Periodiseringsfond, avsatt vid beskattningsår 2022	5 300 000	-
	<u>18 612 171</u>	<u>14 423 258</u>

Not 24 Checkräkningskredit

	2022-12-31	2021-12-31
Beviljat belopp på checkräkningskredit uppgår till	15 000 000	15 000 000
Outnyttjad del	-13 219 700	-15 000 000
Summa	1 780 300	-

Not 25 Kortfristiga skulder

	2022-12-31	2021-12-31
Skulder som förfaller inom ett år från balansdagen:	20 000 000	20 000 000

Not 26 Upplupna kostnader och förutbetalda intäkter

	2022-12-31	2021-12-31
Upplupna löner	864 412	1 029 555
Upplupna semesterlöner	1 482 763	1 218 867
Upplupna sociala avgifter	1 950 488	1 959 227
Övriga poster	3 282 310	2 613 349
	7 579 973	6 820 998

Not 27 Ställda säkerheter och eventalförpliktelser

Ställda säkerheter

	2022-12-31	2021-12-31
<i>För egna skulder och avsättningar</i>		
Avseende skulder till kreditinstitut		
Företagsinteckningar	45 000 000	45 000 000
Summa ställda säkerheter	45 000 000	45 000 000

Not 28 Väsentliga händelser efter räkenskapsårets slut

Osäkerheten i omvärlden kvarstår med fortsatt hög inflationsnivå och kraftigt höjda räntenivåer som slår hårt mot hushållen med minskad köpkraft som följd, vilket skapar ovisshet i hur försäljningen för verksamhetsåret kommer att falla ut.

Ledningen följer nogsamt omvärldsfaktorer och bolaget försäljningsutveckling och kan konstatera att bolagets försäljning så här långt följer lagda planer och budgets, dock med större volatilitet i de olika försäljningskanalerna jämfört med tidigare år.

I rådande markandsklimat så är bolagets prioritet att ha en extra hög aktivitetsnivå i alla försäljningskanaler, löpande jobba med bolagets kostnader samt balansera lagernivån som för närvarande ligger över den nivå som bolaget anser normalt för verksamheten.

Tillväxt och lönsamhet för 2023 är synnerligen svåra att prognostisera, men det får dock anses ganska uppenbart att det inte kommer vara möjligt för bolaget att upprätthålla de senaste årens lönsamhetstal p g a ökade kostnader till följd av den högs inflationen.

Bolagets finansiella ställning är dock gott och i stabilt skick och bolaget står väl rustat för att kunna hantera nuvarande marknadsutmaningar och på ett bra stå emot eventuella nedgångar omsättnings- och resultatmässigt,

Underskrifter


Billdal 2023-06-15



Cecilia Petterson
Verkställande direktör

Vår revisionsberättelse har lämnats den 15 juni 2023

Öhrlings PricewaterhouseCoopers AB



Paul Schultz
Auktoriserad revisor

2023061932254

Revisionsberättelse

Till bolagsstämman i PPY Production AB, org.nr 556689-6857

Rapport om årsredovisningen

Uttalanden

Vi har utfört en revision av årsredovisningen för PPY Production AB för år 2022.

Enligt vår uppfattning har årsredovisningen upprättats i enlighet med årsredovisningslagen och ger en i alla väsentliga avseenden rättvisande bild av PPY Production ABs finansiella ställning per den 31 december 2022 och av dess finansiella resultat och kassaflöde för året enligt årsredovisningslagen. Förvaltningsberättelsen är förenlig med årsredovisningens övriga delar.

Vi tillstyrker därför att bolagsstämman fastställer resultaträkningen och balansräkningen för PPY Production AB.

Grund för uttalanden

Vi har utfört revisionen enligt International Standards on Auditing (ISA) och god revisionssed i Sverige. Vårt ansvar enligt dessa standarder beskrivs närmare i avsnittet Revisorns ansvar. Vi är oberoende i förhållande till PPY Production AB enligt god revisorssed i Sverige och har i övrigt fullgjort vårt yrkesetiska ansvar enligt dessa krav.

Vi anser att de revisionsbevis vi har inhämtat är tillräckliga och ändamålsenliga som grund för våra uttalanden.

Styrelsens och verkställande direktörens ansvar

Det är styrelsen och verkställande direktören som har ansvaret för att årsredovisningen upprättas och att den ger en rättvisande bild enligt årsredovisningslagen. Styrelsen och verkställande direktören ansvarar även för den interna kontroll som de bedömer är nödvändig för att upprätta en årsredovisning som inte innehåller några väsentliga felaktigheter, vare sig dessa beror på oegentligheter eller misstag.

Vid upprättandet av årsredovisningen ansvarar styrelsen och verkställande direktören för bedömningen av bolagets förmåga att fortsätta verksamheten. De upplyser, när så är tillämpligt, om förhållanden som kan påverka förmågan att fortsätta verksamheten och att använda antagandet om fortsatt drift. Antagandet om fortsatt drift tillämpas dock inte om styrelsen och verkställande direktören avser att likvidera bolaget, upphöra med verksamheten eller inte har något realistiskt alternativ till att göra något av detta.

Revisorns ansvar

Våra mål är att uppnå en rimlig grad av säkerhet om huruvida årsredovisningen som helhet inte innehåller några väsentliga felaktigheter, vare sig dessa beror på oegentligheter eller misstag, och att lämna en revisionsberättelse som innehåller våra uttalanden. Rimlig säkerhet är en hög grad av säkerhet, men är ingen garanti för att en revision som utförs enligt ISA och god revisionssed i Sverige alltid kommer att upptäcka en väsentlig felaktighet om en sådan finns. Felaktigheter kan uppstå på grund av oegentligheter eller misstag och anses vara väsentliga om de enskilt eller tillsammans rimligen kan förväntas påverka de ekonomiska beslut som användare fattar med grund i årsredovisningen.

En ytterligare beskrivning av vårt ansvar för revisionen av årsredovisningen finns på Revisorsinspektionens webbplats: www.revisorsinspektionen.se/revisornsansvar. Denna beskrivning är en del av revisionsberättelsen.

Rapport om andra krav enligt lagar och andra författningar

Uttalanden

Utöver vår revision av årsredovisningen har vi även utfört en revision av styrelsens och verkställande direktörens förvaltning för PPY Production AB för år 2022 samt av förslaget till dispositioner beträffande bolagets vinst eller förlust.

Vi tillstyrker att bolagsstämman disponerar vinsten enligt förslaget i förvaltningsberättelsen och beviljar styrelsens ledamot och verkställande direktören ansvarsfrihet för räkenskapsåret.



Grund för uttalanden

Vi har utfört revisionen enligt god revisionssed i Sverige. Vårt ansvar enligt denna beskrivs närmare i avsnittet Revisorns ansvar. Vi är oberoende i förhållande till PPY Production AB enligt god revisorssed i Sverige och har i övrigt fullgjort vårt yrkesetiska ansvar enligt dessa krav.

Vi anser att de revisionsbevis vi har inhämtat är tillräckliga och ändamålsenliga som grund för våra uttalanden.

Styrelsens och verkställande direktörens ansvar

Det är styrelsen som har ansvaret för förslaget till dispositioner beträffande bolagets vinst eller förlust. Vid förslag till utdelning innefattar detta bland annat en bedömning av om utdelningen är försvarlig med hänsyn till de krav som bolagets verksamhetsart, omfattning och risker ställer på storleken av bolagets egna kapital, konsolideringsbehov, likviditet och ställning i övrigt.

Styrelsen ansvarar för bolagets organisation och förvaltningen av bolagets angelägenheter. Detta innefattar bland annat att fortlöpande bedöma bolagets ekonomiska situation, och att tillse att bolagets organisation är utformad så att bokföringen, medelsförvaltningen och bolagets ekonomiska angelägenheter i övrigt kontrolleras på ett betryggande sätt. Den verkställande direktören ska sköta den löpande förvaltningen enligt styrelsens riktlinjer och anvisningar och bland annat vidta de åtgärder som är nödvändiga för att bolagets bokföring ska fullgöras i överensstämmelse med lag och för att medelsförvaltningen ska skötas på ett betryggande sätt.

Revisorns ansvar

Vårt mål beträffande revisionen av förvaltningen, och därmed vårt uttalande om ansvarsfrihet, är att inhämta revisionsbevis för att med en rimlig grad av säkerhet kunna bedöma om någon styrelseledamot eller verkställande direktören i något väsentligt avseende:

- företagit någon åtgärd eller gjort sig skyldig till någon försummelse som kan föranleda ersättningsskyldighet mot bolaget
- på något annat sätt handlat i strid med aktiebolagslagen, årsredovisningslagen eller bolagsordningen.


Vårt mål beträffande revisionen av förslaget till dispositioner av bolagets vinst eller förlust, och därmed vårt uttalande om detta, är att med rimlig grad av säkerhet bedöma om förslaget är förenligt med aktiebolagslagen.

Rimlig säkerhet är en hög grad av säkerhet, men ingen garanti för att en revision som utförs enligt god revisionssed i Sverige alltid kommer att upptäcka åtgärder eller försummelser som kan föranleda ersättningsskyldighet mot bolaget, eller att ett förslag till dispositioner av bolagets vinst eller förlust inte är förenligt med aktiebolagslagen.

En ytterligare beskrivning av vårt ansvar för revisionen av förvaltningen finns på Revisorsinspektionens webbplats: www.revisorsinspektionen.se/revisornsansvar. Denna beskrivning är en del av revisionsberättelsen.

Kungsbacka den 15 juni 2023

Öhrlings PricewaterhouseCoopers AB



Paul Schultz
Auktoriserad revisor