

Årsredovisning för
Vinthe Entreprenad AB
556895-9752

Räkenskapsåret
2021-11-01 - 2022-10-31


Innehållsförteckning:	Sida
Förvaltningsberättelse	1
Resultaträkning	2
Balansräkning	3-4
Noter till resultaträkning	4

Fastställelseintyg

Undertecknad styrelseledamot i Vinthe Entreprenad AB intygar härmed dels att denna kopia av årsredovisningen överensstämmer med originalet, dels att resultat- och balansräkningen fastställts på årsstämma 2023-02-27. Stämman beslutade också att godkänna styrelsens förslag till resultatdisposition.

Ort och datum
Tärnsjö 2023-02-27


Lasse Ohlson
Verkställande direktör

Årsredovisningen överensstämmer med originalet intygas:


Förvaltningsberättelse

Styrelsen för Vinthe Entreprenad AB, 556895-9752, får härmed avge årsredovisning för räkenskapsåret 2021-11-01 - 2022-10-31.

Verksamheten

Allmänt om verksamheten

Företaget med säte i Tärnsjö, Heby Kommun registrerades år 2012 och bedriver sedan dess bedrivit verksamhet inom entreprenadbranchen så som vägbyggnad, krossindustri och byggnation.

Väsentliga händelser under räkenskapsåret

Inga avikande händelser från föregående år

Förändringar i eget kapital

	Aktie- kapital	Reserv- fond	Fritt eget kapital
Vid årets början	50 000		185 464
<i>Disposition enl årsstämmobeslut</i>			
Årets resultat			16 833
Vid årets slut	50 000		202 297


Villkorlig återbetalningsskyldighet för aktieägartillskott uppgick till 0 kr .

Resultatdisposition

	Belopp i kr
Styrelsen föreslår att fritt eget kapital, kronor 22 062, /disponeras/ [behandlas] enligt följande:	
balanserat resultat	185 464
årets resultat	16 833
Totalt	202 297
balanseras i ny räkning	16 835
Summa	202 297


Bolagets resultat och ställning framgår av efterföljande resultat- och balansräkningar med noter.

Förvaltningsberättelsen godkänns och överensstämmer
med originalintygas:



Resultaträkning

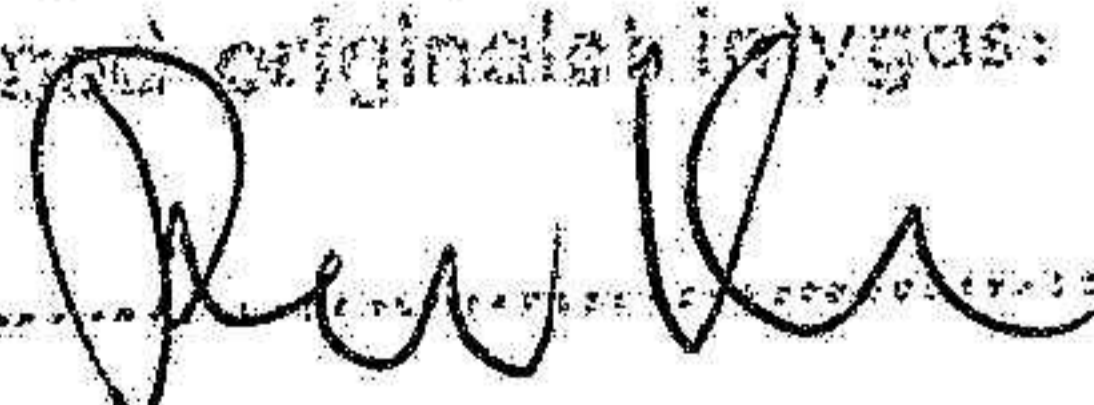
Belopp i kr	Not	2021-11-01- 2022-10-31	2020-11-01- 2021-10-31
Rörelseintäkter, lagerförändring m.m.			
Nettoomsättning		1 192 749	1 102 092
Summa rörelseintäkter, lagerförändring m.m.		1 192 749	1 102 092
Rörelsekostnader			
Övriga externa kostnader		-458 397	-412 455
Personalkostnader	1	-652 969	-664 668
Av- och nedskrivningar av materiella och immateriella anläggningstillgångar		-56 543	-5 346
Summa rörelsekostnader		-1 167 909	-1 082 469
Rörelseresultat		24 840	19 623
Finansiella poster			
Räntekostnader och liknande resultatposter		-8 008	-661
Summa finansiella poster		-8 008	-661
Resultat efter finansiella poster		16 832	18 962
Bokslutsdispositioner			
Resultat före skatt		16 832	18 962
Skatter			
Årets resultat		16 832	18 962

Fotostatsfunktionärens samtycke
med originalet intygas:


2023052921176

Balansräkning

<i>Belopp i kr</i>	<i>Not</i>	<i>2022-10-31</i>	<i>2021-10-31</i>
TILLGÅNGAR			
Anläggningstillgångar			
Materiella anläggningstillgångar			
Inventarier, verktyg och installationer		132 342	12 477
Summa materiella anläggningstillgångar		132 342	12 477
Summa anläggningstillgångar		132 342	12 477
Omsättningstillgångar			
Kortfristiga fordringar			
Kundfordringar		163 125	115 563
Övriga fordringar		86 715	86 683
Förutbetalda kostnader och upplupna intäkter		7 224	7 293
Summa kortfristiga fordringar		257 064	209 539
Kassa och bank			
Kassa och bank		810 630	669 334
Summa kassa och bank		810 630	669 334
Summa omsättningstillgångar		1 067 694	878 873
SUMMA TILLGÅNGAR		1 200 036	891 350

Fotokopieringen överensstämmer
med originalen inlagda:


2023052921177

Balansräkning

Belopp i kr	Not	2022-10-31	2021-10-31
EGET KAPITAL OCH SKULDER			
Eget kapital			
<i>Bundet eget kapital</i>			
Aktiekapital		50 000	50 000
Summa bundet eget kapital		50 000	50 000
<i>Fritt eget kapital</i>			
Balanserat resultat		185 464	166 502
Årets resultat		16 832	18 962
Summa fritt eget kapital		202 296	185 464
Summa eget kapital		252 296	235 464
Långfristiga skulder			
Övriga skulder		879 043	602 144
Summa långfristiga skulder		879 043	602 144
Kortfristiga skulder			
Leverantörsskulder		10 089	16 803
Skatteskulder		-91 433	-86 676
Övriga skulder		96 765	81 551
Upplupna kostnader och förutbetalda intäkter		53 276	42 064
Summa kortfristiga skulder		68 697	53 742
SUMMA EGET KAPITAL OCH SKULDER		1 200 036	891 350

Not 1 Personal

Personal

	2021-11-01- 2022-10-31	2020-11-01- 2021-10-31
Medelantalet anställda		1
Summa		1

Löner, andra ersättningar och sociala kostnader

	2021-11-01- 2022-10-31	2020-11-01- 2021-10-31
Löner och andra ersättningar:	434 582	444 052
Summa	434 582	444 052
Sociala kostnader (varav pensionskostnader)	162 955	156 702

Fotostatistikerna överensstämmer
med originalen intygas:



Underskrifter

Tärnsjö 2023-02-27

Verkställande direktör


Lars Ohlson

Suppleant


Jane Andersson

Revisor


Staffan Andersson

2023052921179

Fotokopieringen beaktas i stämman
om original: inlyggs:

