

2023072109927

Årsredovisning för
SYVEMA AB
556710-3964


Räkenskapsåret
2022-01-01 - 2022-12-31

Innehållsförteckning:	Sida
Förvaltningsberättelse	1
Resultaträkning	2
Balansräkning	3-4
Noter	5-6
Underskrifter	7

Fastställelseintyg

Undertecknad styrelseledamot i SYVEMA AB intygar härmed dels att denna kopia av årsredovisningen överensstämmer med originalet, dels att resultat- och balansräkningen fastställts på årsstämma 2023-06-30. Stämman beslöt också att godkänna styrelsens förslag till resultatdisposition.

Västervik 2023-06-30


Sven Högström

Förvaltningsberättelse

Styrelsen för SYVEMA AB, 556710-3964 får härmed avge årsredovisning för 2022.

Verksamheten

Allmänt om verksamheten

Bolagets verksamhet under året består av teknisk konsultation, handel och konsultation med hälsoprodukter samt förvaltning av fastigheter.

Flerårsöversikt

	2022	2021	2020	Belopp i kkr 2019
Nettoomsättning	227	320	934	446
Resultat efter finansiella poster	37	-68	883	26
Soliditet, %	95	96	87	57

Förändringar i eget kapital

	Aktie- kapital	Reserv- fond	Fritt eget kapital
Vid årets början	100 000		929 126
<i>Disposition enl årsstämmobeslut</i>			
Årets resultat			20 370
Vid årets slut	100 000		949 496

Resultatdisposition

	Belopp i kr
Styrelsen föreslår att till förfogande stående medel:	
balanserat resultat	929 126
årets resultat	20 370
Totalt	949 496
disponeras för	
utdelning, [1.000 aktier * 200 per aktie]	200 000
balanseras i ny räkning	749 496
Summa	949 496

Bolagets resultat och ställning framgår av efterföljande resultat- och balansräkningar med tilläggsupplysningar.

Resultaträkning

Belopp i kr	Not	2022-01-01- 2022-12-31	2021-01-01- 2021-12-31
Rörelseintäkter, lagerförändring m.m.			
Nettoomsättning		227 171	320 361
Summa rörelseintäkter, lagerförändring m.m.		227 171	320 361
Rörelsekostnader			
Råvaror och förnödenheter		-17 622	-206 034
Övriga externa kostnader		-164 981	-176 431
Personalkostnader	2	-7 853	-6 261
Summa rörelsekostnader		-190 456	-388 726
Rörelseresultat		36 715	-68 365
Finansiella poster			
Räntekostnader och liknande resultatposter		-11	-
Summa finansiella poster		-11	-
Resultat efter finansiella poster		36 704	-68 365
Bokslutsdispositioner			
Förändring av periodiseringsfonder		-10 000	81 000
Summa bokslutsdispositioner		-10 000	81 000
Resultat före skatt		26 704	12 635
Skatter			
Skatt på årets resultat		-6 334	-5 590
Årets resultat		20 370	7 045

2023072109929

Balansräkning

<i>Belopp i kr</i>	<i>Not</i>	<i>2022-12-31</i>	<i>2021-12-31</i>
TILLGÅNGAR			
Anläggningstillgångar			
Finansiella anläggningstillgångar			
Andelar i koncernföretag	3	10 000	10 000
Summa finansiella anläggningstillgångar		10 000	10 000
Summa anläggningstillgångar		10 000	10 000
Omsättningstillgångar			
Kortfristiga fordringar			
Kundfordringar		-	132 000
Fordringar hos intresseföretag		630 000	630 000
Övriga fordringar		26 437	3 453
Förutbetalda kostnader och upplupna intäkter		155 586	183 321
Summa kortfristiga fordringar		812 023	948 774
Kassa och bank			
Kassa och bank		352 549	181 194
Summa kassa och bank		352 549	181 194
Summa omsättningstillgångar		1 164 572	1 129 968
SUMMA TILLGÅNGAR		1 174 572	1 139 968

2023072109930

Balansräkning

<i>Belopp i kr</i>	<i>Not</i>	<i>2022-12-31</i>	<i>2021-12-31</i>
EGET KAPITAL OCH SKULDER			
<i>Eget kapital</i>			
<i>Bundet eget kapital</i>			
Aktiekapital (1.000 aktier)		100 000	100 000
Summa bundet eget kapital		100 000	100 000
<i>Fritt eget kapital</i>			
Balanserat resultat		929 126	922 081
Årets resultat		20 370	7 045
Summa fritt eget kapital		949 496	929 126
Summa eget kapital		1 049 496	1 029 126
<i>Obeskattade reserver</i>			
Periodiseringsfonder	4	85 400	75 400
Summa obeskattade reserver		85 400	75 400
<i>Kortfristiga skulder</i>			
Leverantörsskulder		580	4 538
Övriga skulder		19 096	10 904
Upplupna kostnader och förutbetalda intäkter		20 000	20 000
Summa kortfristiga skulder		39 676	35 442
SUMMA EGET KAPITAL OCH SKULDER		1 174 572	1 139 968

2023072109931



Noter

Not 1 Redovisningsprinciper

Årsredovisningen är upprättad i enlighet med Årsredovisningslagen och Bokföringsnämndens allmänna råd BFNAR 2016:10. Årsredovisning i mindre aktieföretag. (K2-reglerna).

Avskrivningsprinciper för anläggningstillgångar

Avskrivningar enligt plan baseras på ursprungliga anskaffningsvärden och beräknad nyttjandeperiod. Följande avskrivningstider tillämpas:

<i>Anläggningstillgångar</i>	<i>År</i>
Materiella anläggningstillgångar:	
-Inventarier, verktyg och installationer	5

Skillnaden mellan ovan nämnda avskrivningar och skattemässigt gjorda avskrivningar redovisas som ackumulerade överavskrivningar, vilka ingår i obeskattade reserver.

Not 2 Anställda och personalkostnader

Personal

	2022-01-01- 2022-12-31	2021-01-01- 2021-12-31
Medelantalet anställda	1	1
Totalt	1	1



Not 3 Andelar i koncernföretag

	2022-12-31	2021-12-31
Akkumulerade anskaffningsvärden:		
-Vid årets början	10 000	10 000
-Förvärv	-	-
Redovisat värde vid årets slut	10 000	10 000

Specifikation av bolagets innehav av aktier och andelar i koncernföretag

Koncernföretag / Org nr / Säte	Antal andelar	i %	Redovisat värde
Hammerit AB, 559270-6831, Västervik	100 A-aktier	25	10 000
			10 000

Not 4 Periodiseringsfonder

	2022-12-31	2021-12-31
Periodiseringsfond, avsatt vid beskattningsår 2018	17 000	17 000
Periodiseringsfond, avsatt vid beskattningsår 2019	8 400	8 400
Periodiseringsfond, avsatt vid beskattningsår 2020	50 000	50 000
Periodiseringsfond, avsatt vid beskattningsår 2022	10 000	
	85 400	75 400

Not 5 Ställda säkerheter och eventalförpliktelser

Ställda säkerheter

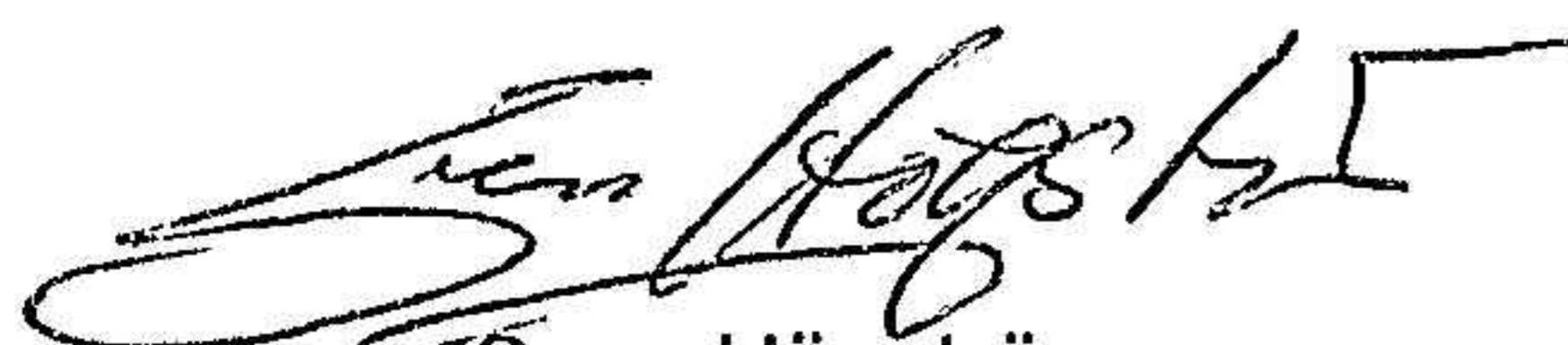
	2022-12-31	2021-12-31
Ställda panter och säkerheter	Inga	Inga

Eventalförpliktelser

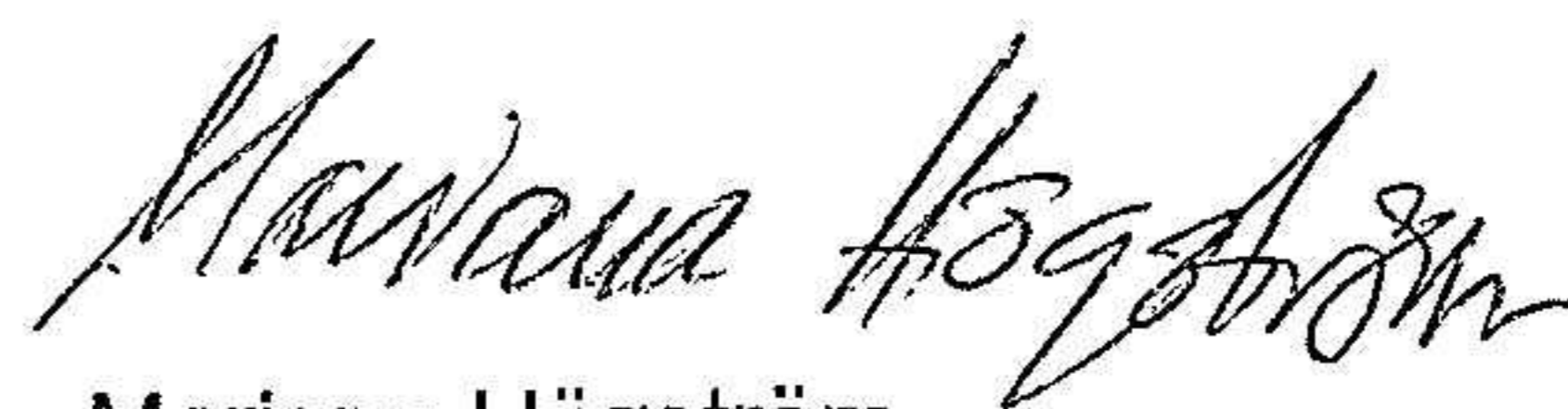
Övriga eventalförpliktelser	Inga	Inga
-----------------------------	------	------

Underskrifter

Västervik 2023-06-30



Sven Högström
Styrelseordförande



Mariana Högström

2023072109934

