

Årsredovisning för
Eastlake Holding I Furudal AB

559188-9877


Räkenskapsåret
2022-01-01 - 2022-12-31

| Innehållsförteckning: | Sida |
|------------------------|------|
| Förvaltningsberättelse | 1 |
| Resultaträkning | 2 |
| Balansräkning | 3-4 |
| Noter | 5 |
| Underskrifter | 6 |

Fastställelseintyg

Undertecknad styrelseledamot i Eastlake Holding I Furudal AB intygar härmed dels att denna kopia av årsredovisningen överensstämmer med originalet, dels att resultat- och balansräkningen fastställts på årsstämma 2023-06-30. Stämman beslutade också att godkänna styrelsens förslag till resultatdisposition.

Furudal 2023-06-30


Daniel Edling
Styrelseledamot

Årsredovisning för

Eastlake Holding I Furudal AB

559188-9877

Räkenskapsåret

2022-01-01 - 2022-12-31

Innehållsförteckning:

Sida

Förvaltningsberättelse

1

Resultaträkning

2

Balansräkning

3-4

Noter

5

Underskrifter

6

Förvaltningsberättelse

Styrelsen för Eastlake Holding I Furudal AB, 559188-9877, får härmed avge årsredovisning för räkenskapsåret 2022.

Verksamheten

Allmänt om verksamheten

Företaget med säte i Rättvik registrerades år 2018. Bolaget skall äga och förvalta värdepapper, utföra konsultverksamhet inom lås- och säkerhetssystem samt därmed förenlig verksamhet.

Väsentliga händelser under räkenskapsåret

Bolaget äger samtliga aktier i Best Lås & Säkerhetssystem AB, 556187-0105 som därmed blir ett helägt dotterbolag. Vid tidpunkten för avlämnandet av årsredovisningen har kriget i Ukraina väsentligt påverkat de allmänna marknadsförutsättningarna vad gäller osäkerhet och risk. För närvarande är det osäkert när samhället återgår till det normala, men redan nu står det klart att effekterna på världsekonomin blir påtagliga. Ännu är det för tidigt att se exakt vilka effekterna blir på bolagets verksamhet.

Flerårsöversikt

| | 2022 | 2021 | 2020 | Belopp i kr 2018/2019 |
|-----------------------------------|---------|------|------|--------------------------|
| Nettoomsättning | - | | | |
| Resultat efter finansiella poster | 991 887 | -500 | -250 | 800 000 |
| Soliditet, % | 51 | 30 | 29 | 25 |

Förändringar i eget kapital

| | Aktie- kapital | Reserv- fond | Balanserad vinst | Årets vinst |
|--------------------------------|-------------------|-----------------|---------------------|----------------|
| Vid årets början | 50 000 | | 799 750 | -500 |
| Omföring av föreg års resultat | | | -500 | 500 |
| Årets resultat | | | | 991 887 |
| Vid årets slut | 50 000 | | 799 250 | 991 887 |

Resultatdisposition

| | Belopp i kr |
|--|------------------|
| Styrelsen föreslår att fritt eget kapital, kronor 1 791 137, disponeras enligt följande: | |
| balanserat resultat | 799 250 |
| årets resultat | 991 887 |
| Totalt | 1 791 137 |
| disponeras för | |
| balanseras i ny räkning | 1 791 137 |
| Summa | 1 791 137 |

Bolagets resultat och ställning framgår av efterföljande resultat- och balansräkningar med noter.

Resultaträkning

| <i>Belopp i kr</i> | <i>Not</i> | <i>2022-01-01- 2022-12-31</i> | <i>2021-01-01- 2021-12-31</i> |
|--|------------|-----------------------------------|-----------------------------------|
| Rörelseintäkter, lagerförändring m.m. | | | |
| Summa rörelseintäkter, lagerförändring m.m. | | - | - |
| Rörelsekostnader | | | |
| Övriga externa kostnader | | -8 113 | -500 |
| Summa rörelsekostnader | | -8 113 | -500 |
| Rörelseresultat | | -8 113 | -500 |
| Finansiella poster | | | |
| Resultat från andelar i koncernföretag | | 1 000 000 | - |
| Summa finansiella poster | | 1 000 000 | - |
| Resultat efter finansiella poster | | 991 887 | -500 |
| Bokslutsdispositioner | | | |
| Resultat före skatt | | 991 887 | -500 |
| Skatter | | | |
| Årets resultat | | 991 887 | -500 |

2023071202543

Balansräkning

| <i>Belopp i kr</i> | <i>Not</i> | <i>2022-12-31</i> | <i>2021-12-31</i> |
|--|------------|-------------------|-------------------|
| TILLGÅNGAR | | | |
| Anläggningstillgångar | | | |
| Finansiella anläggningstillgångar | | | |
| Andelar i koncernföretag | 3 | 2 511 000 | 2 511 000 |
| Summa finansiella anläggningstillgångar | | 2 511 000 | 2 511 000 |
| Summa anläggningstillgångar | | 2 511 000 | 2 511 000 |
| Omsättningstillgångar | | | |
| Kortfristiga fordringar | | | |
| Fordringar hos koncernföretag | | 1 036 282 | 301 234 |
| Summa kortfristiga fordringar | | 1 036 282 | 301 234 |
| Kassa och bank | | | |
| Kassa och bank | | 41 137 | 49 250 |
| Summa kassa och bank | | 41 137 | 49 250 |
| Summa omsättningstillgångar | | 1 077 419 | 350 484 |
| SUMMA TILLGÅNGAR | | 3 588 419 | 2 861 484 |

2023071202544

Balansräkning

| <i>Belopp i kr</i> | <i>Not</i> | <i>2022-12-31</i> | <i>2021-12-31</i> |
|---------------------------------------|------------|-------------------|-------------------|
| EGET KAPITAL OCH SKULDER | | | |
| <i>Eget kapital</i> | | | |
| <i>Bundet eget kapital</i> | | | |
| Aktiekapital | | 50 000 | 50 000 |
| Summa bundet eget kapital | | 50 000 | 50 000 |
| <i>Fritt eget kapital</i> | | | |
| Balanserat resultat | | 799 250 | 799 750 |
| Årets resultat | | 991 887 | -500 |
| Summa fritt eget kapital | | 1 791 137 | 799 250 |
| Summa eget kapital | | 1 841 137 | 849 250 |
| <i>Långfristiga skulder</i> | | | |
| Övriga skulder | 4 | 1 747 282 | 2 012 234 |
| Summa långfristiga skulder | | 1 747 282 | 2 012 234 |
| SUMMA EGET KAPITAL OCH SKULDER | | 3 588 419 | 2 861 484 |

2023071202545

Noter

Belopp i kr om inget annat anges.

Not 1 Redovisningsprinciper

Årsredovisningen har upprättats i enlighet med Årsredovisningslagen och Bokföringsnämndens allmänna råd BFNAR 2016:10 Årsredovisning i mindre företag.

Definition av nyckeltal

Nettoomsättning

Rörelsens huvudintäkter, fakturerade kostnader, sidointäkter samt intäktskorrigeringar.

Resultat efter finansiella poster

Resultat efter finansiella intäkter och kostnader, men före skatter.

Soliditet

(Totalt eget kapital + (100% - aktuell bolagsskattesats av obeskattade reserver)) / Totala tillgångar

Not 2 Personal

Bolaget har ej haft några anställda under verksamhetsåret. Ersättningar till styrelsen har ej utgått.

Not 3 Andelar i koncernföretag

| | 2022-12-31 | 2021-12-31 |
|---------------------------------------|------------------|------------------|
| Akkumulerade anskaffningsvärden: | | |
| -Vid årets början | 2 511 000 | 2 511 000 |
| Redovisat värde vid årets slut | 2 511 000 | 2 511 000 |

Specifikation av bolagets innehav av aktier och andelar i koncernföretag

Ägarandelen av kapitalet avses, vilket även överensstämmer med andelen av rösterna för totalt antal aktier.


| Dotterföretag / Org nr / Säte | Antal andelar | i % | Redovisat värde |
|---|---------------|-----|------------------|
| Best Lås & Säkerhetssystem AB, 556187-0105, Furudal | 1 000 | 100 | 2 511 000 |
| | | | 2 511 000 |

Not 4 Övriga skulder

| | 2022-12-31 | 2021-12-31 |
|---|------------------|------------------|
| Skulder som förfaller senare än fem år från balansdagen | 1 747 282 | 2 012 234 |
| | 1 747 282 | 2 012 234 |


Underskrifter

Furudal



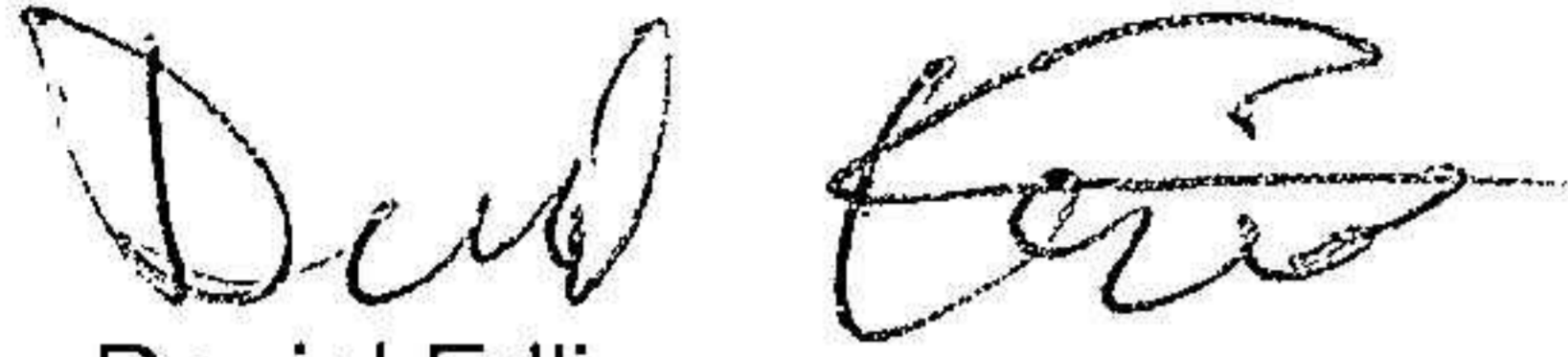
2022-06-30

Järker Edling
Styrelseordförande



2022-06-30

Hans Edling
Styrelseledamot



2022-06-30

Daniel Edling
Styrelseledamot

Kommentar:

Bolagets resultat- och balansräkning blir föremål för fastställelse på ordinarie årsstämma

2023071202547