


Årsredovisning

för

Fotokopians överensstämning med originalet intygas: 



OUTROB Sweden AB

Org.nr. 556747-7590

Räkenskapsåret

2023-07-01 – 2024-06-30

Styrelsen avger följande årsredovisning

Innehåll	Sida
Förvaltningsberättelse	2
Resultaträkning	3
Balansräkning	4
Noter	7
Underskrifter av årsredovisning	8



2024112205072

2024112205073

Fastställelseintyg


OUTROB Sweden AB (556747-7590)

Räkenskapsår 2023-07-01 – 2024-06-30

Jag intygar att resultaträkningen och balansräkningen har fastställts på årsstämma 2024-11-11. Årsstämman beslöt att godkänna styrelsens förslag till vinstdisposition.

Jag intygar också att innehållet i årsredovisningen stämmer överens med originalet.

Falun, 2024-11-11



Robbin Ekman Karlsson, Styrelseledamot

Styrelsen för OUTROB Sweden AB avger följande årsredovisning för räkenskapsåret 2023-07-01 – 2024-06-30:

Årsredovisningen är upprättad i svenska kronor (SEK).

Förvaltningsberättelse

Verksamheten

Allmänt om verksamheten

Bolaget började sin verksamhet år 2008 genom ombildning från enskild firma. Verksamheten omfattar entreprenad- och konsultverksamhet, och därmed förenlig verksamhet.

Bolaget har sitt säte i Falun.

Bolaget äger 100 % av bolagen: Robout AB, 556815-3570, Bobgia AB 556831-6599 och Probat Fastighetskonsult AB, 556855-0502, alla med säte i Falun.

Företaget bedriver sin verksamhet i hela Sverige.

Flerårsöversikt

	2023/2024	2022/2023	2021/2022	2020/2021	2019/2020
Nettoomsättning	1 298 233	1 165 666	903 529	860 513	843 451
Resultat efter finansiella poster	6 387	26 714	20 758	-78 978	33 900
Soliditet (%)	22,83	23,50	23,98	69,18	30,60

Nyckeltalsdefinitioner

Nettoomsättning: Huvudintäkter, fakturerade kostnader, sidointäkter samt intäktskorrigeringar.

Resultat efter finansiella poster: Resultat före bokslutsdispositioner och skatt.

Soliditet: Justerat eget kapital i procent av balansomslutning.

Förändringar i eget kapital (EK)

	Aktiekapital	Balanserat resultat	Årets resultat	Totalt
Belopp vid årets ingång	100 000	132 969	21 655	254 624
Utdelning	0	0	0	0
Balanseras i ny räkning	0	21 655	-21 655	0
Årets resultat	0	0	5 302	5 302
Belopp vid årets utgång	100 000	154 624	5 302	259 927

Resultatdisposition

Till årsstämman förfogande står följande medel:

Balanserat resultat	154 624
Årets resultat	5 302
Summa	159 927

Styrelsen föreslår att medlen disponeras enligt följande:

Utdelning	
Balanseras i ny räkning	159 927
Summa	159 927

Resultaträkning

2024112205075

Resultaträkning	Not	2023-07-01 2024-06-30	2022-07-01 2023-06-30
Rörelseresultat			
Rörelseintäkter, lagerförändringar m.m.			
Nettoomsättning		1 298 233	1 165 666
Övriga rörelseintäkter		0	90
Summa rörelseintäkter, lagerförändringar m.m.		1 298 233	1 165 756
Rörelsekostnader			
Råvaror och förnödenheter		-54 592	-139 235
Övriga externa kostnader		-408 943	-573 545
Personalkostnader	2	-787 690	-388 924
Summa rörelsekostnader		-1 251 225	-1 101 705
Rörelseresultat		47 008	64 051
Finansiella poster			
Övriga ränteintäkter och liknande resultatposter		1 946	731
Räntekostnader och liknande resultatposter		-42 567	-38 068
Summa finansiella poster		-40 621	-37 337
Resultat efter finansiella poster		6 387	26 714
Resultat före skatt		6 387	26 714
Skatter			
Skatt på årets resultat		-1 085	-5 059
Årets resultat		5 302	21 655

Balansräkning

Balansräkning Tillgångar	Not	2024-06-30	2023-06-30
TILLGÅNGAR			
Anläggningstillgångar			
Finansiella anläggningstillgångar			
Andelar i koncernföretag		4	4
Summa finansiella anläggningstillgångar		4	4
Summa anläggningstillgångar		4	4
Omsättningstillgångar			
Kortfristiga fordringar			
Kundfordringar		175 000	94 500
Fordringar hos koncernföretag		2 000	1 000
Fordringar hos intresseföretag och gemensamt styrda företag		700 227	662 227
Övriga fordringar		66 004	87 161
Förutbetalda kostnader och upplupna intäkter		118 818	17 968
Summa kortfristiga fordringar		1 062 049	862 856
Kassa och bank			
Kassa och bank		76 535	220 535
Summa kassa och bank		76 535	220 535
Summa omsättningstillgångar		1 138 584	1 083 391
SUMMA TILLGÅNGAR		1 138 588	1 083 395

2024112205076

Ju

Balansräkning

Balansräkning Eget kapital och skulder	Not	2024-06-30	2023-06-30
EGET KAPITAL OCH SKULDER			
Eget kapital			
Bundet eget kapital			
Aktiekapital		100 000	100 000
Summa bundet eget kapital		100 000	100 000
Fritt eget kapital			
Balanserat resultat		154 624	132 969
Årets resultat		5 302	21 655
Summa fritt eget kapital		159 927	154 624
Summa eget kapital		259 927	254 624
Långfristiga skulder			
Övriga skulder till kreditinstitut	3	400 000	460 000
Summa långfristiga skulder		400 000	460 000
Kortfristiga skulder			
Leverantörsskulder		46 395	197 809
Skulder till koncernföretag		187 500	0
Skatteskulder		0	0
Övriga skulder		171 809	113 713
Upplupna kostnader och förutbetalda intäkter		72 957	57 249
Summa kortfristiga skulder		478 661	368 771
SUMMA EGET KAPITAL OCH SKULDER		1 138 588	1 083 395

2024112205077

Noter

Not 1 – Redovisningsprinciper

Redovisningsprinciper

Årsredovisningen är upprättad i enlighet med årsredovisningslagen och bokföringsnämndens allmänna råd (BFNAR2016:10) om årsredovisning i mindre företag (K2).

Tjänste- och entreprenaduppdrag

Intäkter från konsulttjänster intäktsredovisas när tjänsterna tillhandahålls.

Not 2 – Medelantalet anställda

Medelantalet anställda

	2024-06-30	2023-06-30
Medelantalet anställda	2	1

Not 3 – Långfristiga skulder

Långfristiga skulder som förfaller till betalning senare än fem år efter balansdagen

Långfristiga skulder	2024-06-30	2023-06-30
Belopp på skuldpost som förfaller till betalning senare än fem år efter balansdagen	400 000	460 000


Kommentar till specifikation av långfristiga skulder

Lån hos Handelsbanken

Underskrifter av årsredovisning

Ort *Falun*

Fatun



Robbin Ekman Karlsson

2024-11-11

Styrelseledamot

2024112205079

KE