

Alps Trade & Consulting AB  
Org nr 559026-4932


**ÅRSREDOVISNING**  
**2024.01.01 – 2024.12.31**

**Alps Trade & Consulting AB**

**559026-4932**

**Fastställelseintyg**

Undertecknad styrelseledamot intygar härmed att med denna kopia likalydande balans- och resultaträkning blivit fastställda på ordinarie bolagsstämma den 4 juni 2025  
Stämman beslöt tillika godkänna styrelsens förslag till resultatdisposition.



Anette Brodin Berg  
Verkställande direktör

**Innehåll**

Sid 2	Förvaltningsberättelse
Sid 3	Resultaträkning
Sid 4-5	Balansräkning
Sid 6-7	Tilläggsupplysningar

**ÅRSREDOVISNING**  
**2024.01.01 – 2024.12.31**

**Alps Trade & Consulting AB**  
**559026-4932**

**Innehåll**

Sid 2	Förvaltningsberättelse
Sid 3	Resultaträkning
Sid 4-5	Balansräkning
Sid 6-7	Tilläggsupplysningar

Styrelsen och verkställande direktören för Alps Trade & Consulting AB får härmed avge sin verksamhetsberättelse för räkenskapsåret 2024.01.01 till 2024.12.31.

Årsredovisningen är upprättad i svenska kronor, SEK. Om inte annat särskilt anges, redovisas alla belopp i hela kronor (kr). Uppgifter inom parentes avser föregående år.

## **Förvaltningsberättelse**

### **Allmänt om verksamheten**

Föremålet för bolagets verksamhet är att bedriva konsultuthyrning inom områdena management, projektledning, marknadsföring, reklam, media, import och handel och därmed förenlig verksamhet. Vidare skall bolaget bedriva förvaltning av värdepapper, äga och förvalta aktier och andelar och därmed förenlig verksamhet

Företaget har sitt säte i Stockholm.

### **Väsentliga händelser under räkenskapsåret**

Företaget har haft några konsultuppdrag under räkenskapsåret.

### **Flerårsöversikt (Tkr)**

	<b>2024</b>	<b>2023</b>	<b>2022</b>	<b>2021</b>	<b>2020</b>
Nettoomsättning	41	0	0	232	160
Resultat efter finansnetto	28	-22	-43	67	136
Balansomslutning	135	104	146	248	308
Eget kapital	72	50	21	164	209
Soliditet %	53,3%	48,1%	14,4%	66,1%	67,9%

### **Förslag till behandling av resultat**

#### **Till bolagsstämmans förfogande står**

Balanserat resultat	-
Årets resultat	22 322
	<hr/>
	22 322

#### **Styrelsen föreslår att**

I ny räkning överföres	22 322
------------------------	--------

I övrigt hänvisas till nedanstående resultat- och balansräkning samt noter vad gäller bolagets resultat och ekonomiska ställning.

**RESULTATRÄKNING**

Not

2024.01.01-  
2024.12.31

2023.01.01-  
2023.12.31

**Rörelsens intäkter**

Nettoomsättning

41 249

- 1

Övriga rörelseintäkter

-

-

**Summa rörelseintäkter**

**41 249**

**- 1**

**Rörelsens kostnader**

Handelsvaror

-

-

Personalkostnader

-

-

Övriga externa kostnader

- 14 650

- 23 148

Avskrivningar

-

-

**Summa rörelsens kostnader**

**- 14 650**

**- 23 148**

**Rörelseresultat**

**26 599**

**- 23 149**

**Resultat från finansiella investeringar**

Ränteintäkter och liknande poster

1 515

844

Räntekostnader och liknande poster

- 1

148

**Summa resultat finansiella investeringar**

**1 514**

**992**

**Resultat efter finansiella poster**

**28 113**

**- 22 157**

Skatt

- 5 791

-

**Årets resultat**

**22 322**

**- 22 157**

<b>BALANSRÄKNING</b>	Not	2024.12.31	2023.12.31
<b>TILLGÅNGAR</b>			
<b>Omsättningstillgångar</b>			
<b>Kortfristiga fordringar</b>			
Kundfordringar		13 750	-
Skattefordringar		-	-
Övriga fordringar		75 015	73 839
Förutbetalda kostnader och upplupna intäkter		-	-
<b>Summa kortfristiga fordringar</b>		<b>88 765</b>	<b>73 839</b>
<b>Kassa och bank</b>		<b>46 411</b>	<b>29 950</b>
<b>Summa omsättningstillgångar</b>		<b>135 176</b>	<b>103 789</b>
<b>SUMMA TILLGÅNGAR</b>		<b>135 176</b>	<b>103 789</b>

**BALANSRÄKNING**

Not

2024.12.31

2023.12.31

**EGET KAPITAL, AVSÄTTNINGAR OCH SKULDER**

**Eget kapital**

2.

Bundet eget kapital

Aktiekapital (10 000 aktier á 10 kronor)

50 000

50 000

**Summa bundet eget kapital**

**50 000**

**50 000**

Fritt eget kapital

Balanserat resultat

Årets resultat

-

22 157

22 322

- 22 157

**Summa fritt eget kapital**

**22 322**

-

**Summa eget kapital**

**72 322**

**50 000**

**Skulder**

**Kortfristiga skulder**

Övriga skulder

Upplupna kostnader, förutbetalda intäkter

55 854

43 789

7 000

10 000

**Summa kortfristiga skulder**

**62 854**

**53 789**

**Summa skulder**

**62 854**

**53 789**

**SUMMA EGET KAPITAL,  
AVSÄTTNINGAR OCH SKULDER**

**135 176**

**103 789**

#### POSTER INOM LINJEN

Ställda säkerheter och ansvarsförbindelser	2024.12.31	2023.12.31
Panter som ställts som säkerhet för egna skulder	Inga	Inga
Övriga ställda panter	Inga	Inga
Ansvarsförbindelser	Inga	Inga

#### NOTER OCH BOKSLUTSKOMMENTARER

##### Redovisningsprinciper

Alla belopp redovisas i kronor

Årsredovisningen är upprättad enligt årsredovisningslagen och BFNAR 2016:10 Årsredovisning i mindre aktiebolag (K2).

Tillgångar, skulder och avsättningar har värderats till anskaffningsvärden respektive nominellt värde om inget annat anges nedan.

Fordringar upptas till det belopp som, efter individuell bedömning, beräknas inflyta.

#### Not 1

##### Medeltalet anställda

	2024		2023		
	Ant.anst.	varav män	Ant.anst.	varav män	
	0		0		0

Bolaget har inga utestående pensionsförpliktelser till styrelseledamöter.


ank=20250626;20250627;17780

Not 2	Eget kapital	Aktie- kapital	Balanserat resultat	Årets resultat	Totalt
	Vid årets ingång	50 000	-	-	50 000
	Enligt bolagsstämmobeslut		-	-	-
	Årets resultat			22 322	22 322
	<b>Vid årets slut</b>	<b>50 000</b>	<b>-</b>	<b>22 322</b>	<b>72 322</b>


Villkorade, ännu ej återbetalda, aktieägartillskott uppgår per balansdagen till 51 077kr..

Underskrifter

Täby den 3 juni 2025

  
Anette Brolin Berg  
Verkställande direktör

  
Stefan Berg  
Ledamot

  
Victoria Brolin Berg  
Ledamot