

ÅRSREDOVISNING

för

FMF Assistans AB

Org.nr. 556800-7206


Styrelsen och verkställande direktören får härmed avlämna årsredovisning för räkenskapsåret 2022-07-01 - 2023-06-30

Innehåll	Sida
- förvaltningsberättelse	2
- resultaträkning	3
- balansräkning	4
- kassaflödesanalys	6
- noter	7
- underskrifter	11

Undertecknad styrelseledamot i FMF Assistans AB intygar härmed, dels att denna kopia av årsredovisningen överensstämmer med originalet, dels att resultat- och balansräkning fastställts på årsstämma den 11 december 2023. Stämman beslöt tillika godkänna styrelsens förslag till vinstdisposition.

Örebro 2023-12-11

Benjamin Isasson



FÖRVALTNINGSBERÄTTELSE

Årsredovisningen är upprättad i svenska kronor, SEK.

Verksamheten

FMF Assistans arbetar med personlig assistans till funktionshindrade personer. Ända sedan starten 2010 har bolaget arbetat med professionella medarbetare med bred kunskap inom LSS och socialförsäkringsbalken. Det har lett till att FMF Assistans har en stor efterfrågan på sina skräddarsydda tjänster inom personlig assistans, som reflekterar den starka tillväxt företaget haft sedan starten.

Företagets säte är Örebro.

Flerårsjämförelse*

Beloppen i Flerårsjämförelse visas i KSEK

	2022/2023	2021/2022	2020/2021	2019/2020	2018/2019
Nettoomsättning	441 097	384 533	382 136	371 781	368 188
Res. efter finansiella poster	14 914	19 298	35 572	28 677	28 007
Soliditet (%)	19,44	13,13	50,43	48,87	40,04
Rörelsemarginal (%)	3,4	8,2	9,3	9,1	7,7

*Definitioner av nyckeltal, se noter

Ägarförhållanden

Bolaget är dotterbolag till FMF Group AB org.nr 556856-6847, med säte i Örebro.

Väsentliga händelser under räkenskapsåret

Bolaget förlorade sitt tillstånd att vara assistansanordnare enligt beslut av IVO 2022-02-18. Efter detta fortsatte bolaget sin verksamhet genom interimistiskt förordnande från domstolen i väntan på slutlig dom. Genom Kammarrätten i Stockholms dom 2023-10-06 i mål nr 1623-23 har bolaget nu återfått sitt tillstånd eftersom domstolen fann att IVO saknade tillräckliga skäl för att återkalla Bolagets tillstånd. Genom detta kan bolaget nu börja fokusera på att återgå till sitt normalläge.

Hållbarhetsupplysningar

I enlighet med ÄRL 6 kap 11 § har FMF Assistans AB valt att upprätta hållbarhetsrapporten som en från årsredovisningen avskild rapport. Hållbarhetsrapporten har överlämnats till revisorn samtidigt som årsredovisningen. Hållbarhetsrapporten finns tillgänglig på : <https://www.fmfassistans.se>.

Förändringar i eget kapital

	Aktiekapital	Övrigt bundet eget kapital	Övrigt fritt eget kapital	Årets resultat	Summa fritt eget kapital
Belopp vid årets ingång	100 000	0	22 164 264	-8 877 735	13 286 529
Resultatdisp. enl. beslut av årsstämma:			-8 877 735	8 877 735	0
Årets vinst				7 764 876	7 764 876
Belopp vid årets utgång	100 000	0	13 286 529	7 764 876	21 051 405

Förslag till disposition av bolagets vinst

Till årsstämmans förfogande står
balanserad vinst

13 286 529

årets vinst

7 764 876

21 051 405

Styrelsen föreslår att
till aktieägarna utdelas
i ny räkning överföres

11 000 000

10 051 405

21 051 405

Beträffande bolagets resultat och ställning i övrigt hänvisas till efterföljande resultat- och balansräkningar med tillhörande noter.

FMF Assistans AB

Org.nr. 556800-7206

RESULTATRÄKNING

		2022-07-01 2023-06-30	2021-07-01 2022-06-30
Rörelsens intäkter m.m.			
Nettoomsättning	2, 3	441 097 381	384 532 729
Övriga rörelseintäkter		<u>107 580</u>	<u>132 000</u>
		441 204 961	384 664 729
Rörelsens kostnader			
Övriga externa kostnader	4	-21 831 050	-13 682 651
Personalkostnader	5	-401 391 961	-338 360 292
Avskrivningar av materiella anläggningstillgångar		<u>-2 883 612</u>	<u>-897 707</u>
		-426 106 623	-352 940 650
Rörelseresultat		15 098 338	31 724 079
Resultat från finansiella poster			
Resultat från andelar i koncernföretag		-200 000	-12 400 000
Resultat från övriga värdepapper och fordringar som är anläggningstillgångar		-385	-10
Övriga ränteintäkter och liknande resultatposter		43 299	4 958
Räntekostnader och liknande resultatposter		<u>-27 508</u>	<u>-30 800</u>
		-184 594	-12 425 852
Resultat efter finansiella poster		14 913 744	19 298 227
Bokslutsdispositioner			
Lämnade koncernbidrag		<u>-4 922 000</u>	<u>-27 100 000</u>
		-4 922 000	-27 100 000
Resultat före skatt		9 991 744	-7 801 773
Skatt på årets resultat	6	-2 226 868	-1 075 962
Årets resultat		<u>7 764 876</u>	<u>-8 877 735</u>

2023121300166

FMF Assistans AB

Org.nr. 556800-7206

BALANSRÄKNING**TILLGÅNGAR****Anläggningstillgångar****Immateriella anläggningstillgångar**

Goodwill

Summa immateriella anläggningstillgångar**Materiella anläggningstillgångar**

Byggnader och mark

Inventarier, verktyg och installationer

Summa materiella anläggningstillgångar**Finansiella anläggningstillgångar**

Andelar i koncernföretag

Fordringar hos koncernföretag

Andra långfristiga värdepappersinnehav

Andra långfristiga fordringar

Summa finansiella anläggningstillgångar**Summa anläggningstillgångar****Omsättningstillgångar****Kortfristiga fordringar**

Kundfordringar

Aktuell skattefordran

Övriga fordringar

Förutbetalda kostnader och upplupna intäkter

Summa kortfristiga fordringar**Kassa och bank**

Kassa och bank

Summa kassa och bank**Summa omsättningstillgångar****SUMMA TILLGÅNGAR**

Not

2023-06-30

2022-06-30

7

1 401 276

1 401 276

3 449 941

3 449 941

8

0

1 419 244

9

1 417 000

1 417 000

1 922 756

3 342 000

10

9 800 000

10 000 000

11

0

0

12

122

203

13

583 019

10 383 141

765 019

10 765 222

13 201 417

17 557 163

47 908 012

36 967 562

1 643 391

340 925

4 202 221

2 317 215

14

37 544 985

91 298 609

39 990 288

79 615 990

4 280 830

4 721 017

4 280 830

4 721 017

95 579 439

84 337 007

108 780 856

101 894 170

2023121300167

FMF Assistans AB

Org.nr. 556800-7206

BALANSRÄKNING**EGET KAPITAL OCH SKULDER****Eget kapital****Bundet eget kapital**

Aktiekapital

Summa bundet eget kapital

Fritt eget kapital

Balanserat resultat

Årets resultat

Summa fritt eget kapital

Summa eget kapital

Långfristiga skulder

Skulder till kreditinstitut

Summa långfristiga skulder

Kortfristiga skulder

Leverantörsskulder

Skulder till koncernföretag

Övriga skulder

Upplupna kostnader och förutbetalda intäkter

Summa kortfristiga skulder

SUMMA EGET KAPITAL OCH SKULDER

Not

2023-06-30

2022-06-30

15

16

100 000

100 000

13 286 529

7 764 876

21 051 405

21 151 405315 804

315 804

1 074 673

25 816 148

27 100 479

33 322 347

87 313 647

108 780 856100 000

100 000

22 164 264

-8 877 735

13 286 529

13 386 529434 975

434 975

1 628 554

29 664 274

13 423 029

43 356 809

88 072 666

101 894 170

2023121300168

FMF Assistans AB

Org.nr. 556800-7206

KASSAFLÖDESANALYS

	Not	2022-07-01 2023-06-30	2021-07-01 2022-06-30
Den löpande verksamheten			
Rörelseresultat	2	15 098 338	31 724 079
Justeringar för poster som inte ingår i kassaflödet		2 880 113	885 009
Erhållen ränta m.m.		43 218	4 948
Erlagd ränta		-27 508	-30 800
Betald inkomstskatt		-3 529 334	-3 822 728
Kassaflöde från den löpande verksamheten före förändringar av rörelsekapital		<u>14 464 827</u>	<u>28 760 508</u>
Kassaflöde från förändringar av rörelsekapital			
Minskning(+)/ökning(-) av kundfordringar		-10 940 450	-31 952 598
Minskning(+)/ökning(-) av fordringar		560 297	10 305 599
Minskning(-)/ökning(+) av leverantörsskulder		-553 881	877 245
Minskning(-)/ökning(+) av kortfristiga skulder		-205 138	38 798 947
Kassaflöde från den löpande verksamheten		<u>3 325 655</u>	<u>46 789 701</u>
Investeringsverksamheten			
Förvärv av goodwill	7	0	-3 449 941
Försäljning av byggnader och mark		1 401 000	0
Förvärv av inventarier, verktyg och installationer	9	-307 367	0
Årets amorteringar från koncernföretag	11	0	11 046 707
Utdelning från långfristiga värdepapper		-304	0
Återbetalning av lån från utomstående	13	182 000	257 245
Kassaflöde från investeringsverksamheten		<u>1 275 329</u>	<u>7 854 011</u>
Finansieringsverksamheten			
Koncernbidrag		-4 922 000	-27 100 000
Amortering långfristiga lån		-119 171	-123 041
Utbetald utdelning		0	-30 000 000
Kassaflöde från finansieringsverksamheten		<u>-5 041 171</u>	<u>-57 223 041</u>
Förändring av likvida medel		<u>-440 187</u>	<u>-2 579 329</u>
Likvida medel vid årets början		4 721 017	7 300 346
Likvida medel vid årets slut		<u>4 280 830</u>	<u>4 721 017</u>

2023121300169

NOTER

Not 1 Redovisnings- och värderingsprinciper

Årsredovisningen är upprättad i enlighet med årsredovisningslagen och BFNAR 2012:1 Årsredovisning och koncernredovisning.

Principerna är oförändrade jämfört med föregående år.

Fordringar

Fordringar har upptagits till de belopp varmed de beräknas inflyta.

Övriga tillgångar, avsättningar och skulder

Övriga tillgångar, avsättningar och skulder har värderats till anskaffningsvärden om inget annat anges nedan.

Intäktsredovisning

Tjänster

Intäkter från konsulttjänster intäktsredovisas när tjänsterna tillhandahålls.

Materiella anläggningstillgångar

Materiella anläggningstillgångar redovisas till anskaffningsvärde med avdrag för ackumulerade avskrivningar och eventuella nedskrivningar. Tillgångarna skrivs av linjärt över tillgångarnas bedömda nyttjandeperiod förutom mark som inte skrivs av. Nyttjandeperioden omprövas per varje balansdag. Följande nyttjandeperioder tillämpas:

	Antal år
Byggnader	50
Maskiner och andra tekniska anläggningar	5
Inventarier, verktyg och maskiner	5

Immateriella anläggningstillgångar

Immateriella anläggningstillgångar redovisas till anskaffningsvärde med avdrag för ackumulerade avskrivningar och eventuella nedskrivningar. Tillgångarna skrivs av linjärt över tillgångarnas bedömda nyttjandeperiod. Nyttjandeperioden omprövas per varje balansdag. Pågående projekt skrivs inte av utan nedskrivningsprövas årligen. Följande nyttjandeperioder tillämpas:

	Antal år
Goodwill	5

Inkomstskatt

Aktuell skatt är inkomstskatt för innevarande räkenskapsår som avser årets skattepliktiga resultat och den del av tidigare räkenskapsårs inkomstskatt som ännu inte har redovisats.

Aktuell skatt värderas till det sannolika beloppet enligt de skattesatser och skatteregler som gäller på balansdagen.

UPPLYSNINGAR TILL ENSKILDA POSTER

Not 2 Nettoomsättning	2022/2023	2021/2022
<i>Nettoomsättning uppdelad på rörelsegren</i>		
Assistansersättning	441 097 381	384 532 730
	<u>441 097 381</u>	<u>384 532 730</u>
Not 3 Inköp och försäljning inom koncernen	2022/2023	2021/2022

Koncerninterna inköp eller försäljningar har ej förekommit. 7

NOTER

2023121300171

Not 4	Ersättning till revisorer	2022/2023	2021/2022
	<i>Grant Thornton</i>		
	Revisionsuppdrag	90 229	87 967
	Övriga tjänster	34 035	21 935
		124 264	109 902

Med revisionsuppdrag avses revisors arbete för den lagstadgade revisionen och med revisionsverksamhet olika typer av kvalitetssäkringstjänster. Övriga tjänster är sådant som inte ingår i revisionsuppdrag, revisionsverksamhet eller skatterådgivning.

Not 5	Personal	2022/2023	2021/2022
	<i>Medelantal anställda</i>		
	Medelantalet anställda bygger på av bolaget betalda närvarotimmar relaterade till en normal arbetstid.		
	Medelantal anställda har varit	1 196,00	1 023,00
	varav kvinnor	822,00	682,00
	varav män	374,00	341,00
	<i>Löner, ersättningar m.m.</i>		
	Löner, ersättningar, sociala kostnader och pensionskostnader har utgått med följande belopp:		
	Styrelsen och VD:		
	Löner och ersättningar	1 340 800	1 300 420
	Pensionskostnader	129 487	126 626
		1 470 287	1 427 046
	Övriga anställda:		
	Löner och ersättningar	292 060 376	247 172 474
	Pensionskostnader	14 892 629	11 583 306
		306 953 005	258 755 780
	Sociala kostnader	91 092 819	76 561 083
	Summa styrelse och övriga	399 516 111	336 743 909
	<i>Könsfördelning i styrelse och företagsledning</i>		
	Antal styrelseledamöter	2	2
	varav kvinnor	0	0
	varav män	2	2

Not 6	Skatt på årets resultat	2022/2023	2021/2022
	Aktuell skatt	-2 226 868	-1 075 962
		-2 226 868	-1 075 962
	<i>Avstämning av effektiv skatt</i>		
	Resultat före skatt	9 991 744	-7 801 773
	Skattekostnad 20,60% (20,60%)	-2 058 299	1 607 165
	Skatteeffekt av:		
	Ej avdragsgilla kostnader	-177 354	-2 683 128
	Ej skattepliktiga intäkter	8 784	0
	Summa	-2 226 868	-1 075 962

NOTER

2023121300172

Not 7	Goodwill		2023-06-30	2022-06-30
	Ingående anskaffningsvärde		10 243 327	0
	Övertagna värden från koncernbolag		0	10 243 327
	Utgående ackumulerade anskaffningsvärden		10 243 327	10 243 327
	Ingående avskrivningar		-6 793 386	0
	Övertagna värden från koncernbolag		0	-6 793 386
	Årets avskrivningar		-2 048 665	0
	Utgående ackumulerade avskrivningar		-8 842 051	-6 793 386
	Utgående redovisat värde		1 401 276	3 449 941

Not 8	Byggnader och mark		2023-06-30	2022-06-30
	Ingående anskaffningsvärde		1 686 648	1 686 648
	Försäljningar/utrangeringar		-1 686 648	0
	Utgående ackumulerade anskaffningsvärden		0	1 686 648
	Ingående avskrivningar		-267 404	-243 596
	Försäljningar/utrangeringar		267 404	0
	Årets avskrivningar		0	-23 808
	Utgående ackumulerade avskrivningar		0	-267 404
	Utgående redovisat värde		0	1 419 244
	Redovisat värde byggnader		0	912 620
	Redovisat värde mark		0	506 624
			0	1 419 244

Not 9	Inventarier, verktyg och installationer		2023-06-30	2022-06-30
	Ingående anskaffningsvärde		4 402 764	4 402 764
	Inköp		307 367	0
	Utgående ackumulerade anskaffningsvärden		4 710 131	4 402 764
	Ingående avskrivningar		-2 480 008	-1 618 807
	Årets avskrivningar		-813 123	-861 201
	Utgående ackumulerade avskrivningar		-3 293 131	-2 480 008
	Utgående redovisat värde		1 417 000	1 922 756

Not 10	Andelar i koncernföretag		2023-06-30	2022-06-30
	Företag		Redovisat	Redovisat
	Organisationsnummer	Säte	andel %	Redovisat värde
	Jengla Omsorg AB		100	10 000 000
	556889-4421	Vällinge	100,00%	10 000 000
				9 800 000

Not 11	Fordringar hos koncernföretag		2023-06-30	2022-06-30
	Ingående anskaffningsvärde		0	11 046 707
	Avgående		0	-11 046 707
	Utgående ackumulerade anskaffningsvärden		0	0
	Utgående redovisat värde		0	0

NOTER

2023121300173

Not 12	Andra långfristiga värdepappersinnehav	2023-06-30	2022-06-30
	Ingående anskaffningsvärde	140 536	140 536
	Utgående ackumulerade anskaffningsvärden	140 536	140 536
	Ingående nedskrivningar	-140 333	-140 333
	Årets nedskrivningar	-81	0
	Utgående ackumulerade nedskrivningar	-140 414	-140 333
	Utgående redovisat värde	122	203

Not 13	Andra långfristiga fordringar	2023-06-30	2022-06-30
	Ingående anskaffningsvärde	765 019	1 022 264
	Amorteringar	-182 000	-257 245
	Utgående ackumulerade anskaffningsvärden	583 019	765 019
	Utgående redovisat värde	583 019	765 019

Not 14	Förutbetalda kostnader och upplupna intäkter	2023-06-30	2022-06-30
	Upplupna intäkter	36 207 486	38 898 605
	Övriga förutbetalda kostnader	1 337 499	1 091 683
		37 544 985	39 990 288

Not 15	Upplysningar om aktiekapital	Antal aktier	Kvotvärde per aktie
	Antal/värde vid årets ingång	1 000	100,00
	Antal/värde vid årets utgång	1 000	100,00

Not 16	Upplupna kostnader och förutbetalda intäkter	2023-06-30	2022-06-30
	Upplupna personalkostnader	32 686 384	43 140 726
	Övriga upplupna kostnader	635 963	216 083
		33 322 347	43 356 809

Not 17	Ställda säkerheter	2023-06-30	2022-06-30
	Fastighetsinteckningar	0	1 212 600
	Företagsinteckningar	2 500 000	2 500 000
	Äganderättsförbehåll	622 988	976 916

Not 18 Koncernförhållanden

Bolaget är helägt dotterbolag till FMF Group AB, Org.nr. 556856-6847
 Bolaget är moderbolag, men med stöd av ÅRL 7 kap 2 § upprättas inte någon koncernredovisning.
 Övergripande koncernredovisning upprättas av: FMF Group AB, org.nr 556856-6847, säte Örebro.

Not 19 Definition av nyckeltal

Soliditet
 Justerat eget kapital i procent av balansomslutning

FMF Assistans AB

Org.nr. 556800-7206

NOTER

Örebro 2023-12-11

Benjamin Isasson
Verkställande direktör



Gabriel Güner

Min revisionsberättelse har lämnats den 11 december 2023.

Joacim Brännström
Auktoriserad revisor

Revisionsberättelse

Till bolagsstämman i FMF Assistans AB

Org.nr. 556800 - 7206

Rapport om årsredovisningen

Uttalanden

Jag har utfört en revision av årsredovisningen för FMF Assistans AB för räkenskapsåret 2022-07-01 - 2023-06-30.

Enligt min uppfattning har årsredovisningen upprättats i enlighet med årsredovisningslagen och ger en i alla väsentliga avseenden rättvisande bild av FMF Assistans ABs finansiella ställning per den 30 juni 2023 och av dess finansiella resultat och kassaflöde för året enligt årsredovisningslagen. Förvaltningsberättelsen är förenlig med årsredovisningens övriga delar.

Jag tillstyrker därför att bolagsstämman fastställer resultaträkningen och balansräkningen.

Grund för uttalanden

Jag har utfört revisionen enligt International Standards on Auditing (ISA) och god revisionssed i Sverige. Mitt ansvar enligt dessa standarder beskrivs närmare i avsnittet *Revisorns ansvar*. Jag är oberoende i förhållande till FMF Assistans AB enligt god revisorssed i Sverige och har i övrigt fullgjort mitt yrkesetiska ansvar enligt dessa krav.

Jag anser att de revisionsbevis jag har inhämtat är tillräckliga och ändamålsenliga som grund för mina uttalanden.

Styrelsens och verkställande direktörens ansvar

Det är styrelsen och verkställande direktören som har ansvaret för att årsredovisningen upprättas och att den ger en rättvisande bild enligt årsredovisningslagen. Styrelsen och verkställande direktören ansvarar även för den interna kontroll som de bedömer är nödvändig för att upprätta en årsredovisning som inte innehåller några väsentliga felaktigheter, vare sig dessa beror på oegentligheter eller misstag.

Vid upprättandet av årsredovisningen ansvarar styrelsen och verkställande direktören för bedömningen av bolagets förmåga att fortsätta verksamheten. De upplyser, när så är tillämpligt, om förhållanden som kan påverka förmågan att fortsätta verksamheten och att använda antagandet om fortsatt drift. Antagandet om fortsatt drift tillämpas dock inte om styrelsen och verkställande direktören avser att likvidera bolaget, upphöra med verksamheten eller inte har något realistiskt alternativ till att göra något av detta.

Revisorns ansvar

Mina mål är att uppnå en rimlig grad av säkerhet om huruvida årsredovisningen som helhet inte innehåller några väsentliga felaktigheter, vare sig dessa beror på oegentligheter eller misstag, och att lämna en revisionsberättelse som innehåller mina uttalanden.

Rimlig säkerhet är en hög grad av säkerhet, men är ingen garanti för att en revision som utförs enligt ISA och god revisionssed i Sverige alltid kommer att upptäcka en väsentlig felaktighet om en sådan finns. Felaktigheter kan uppstå på grund av oegentligheter eller misstag och anses vara väsentliga om de enskilt eller tillsammans rimligen kan förväntas påverka de ekonomiska beslut som användare fattar med grund i årsredovisningen.

Som del av en revision enligt ISA använder jag professionellt omdöme och har en professionellt skeptisk inställning under hela revisionen. Dessutom:

- identifierar och bedömer jag riskerna för väsentliga felaktigheter i årsredovisningen, vare sig dessa beror på oegentligheter eller misstag, utformar och utför granskningsåtgärder bland annat utifrån dessa risker och inhämtar revisionsbevis som är tillräckliga och ändamålsenliga för att utgöra en grund för mina uttalanden. Risker för att inte upptäcka en väsentlig felaktighet till följd av oegentligheter är högre än för en väsentlig felaktighet som beror på misstag, eftersom oegentligheter kan innefatta agerande i maskopi, förfalskning, avsiktliga utelämnanden, felaktig information eller åsidosättande av intern kontroll.
- skaffar jag mig en förståelse av den del av bolagets interna kontroll som har betydelse för min revision för att utforma granskningsåtgärder som är lämpliga med hänsyn till omständigheterna, men inte för att uttala mig om effektiviteten i den interna kontrollen.
- utvärderar jag lämpligheten i de redovisningsprinciper som används och rimligheten i styrelsens och verkställande direktörens uppskattningar i redovisningen och tillhörande upplysningar.
- drar jag en slutsats om lämpligheten i att styrelsen och verkställande direktören använder antagandet om fortsatt drift vid upprättandet av årsredovisningen. Jag drar också en slutsats, med grund i de inhämtade revisionsbevisen, om huruvida det finns någon väsentlig osäkerhetsfaktor som avser sådana händelser eller förhållanden som kan leda till betydande tvivel om bolagets förmåga att fortsätta verksamheten. Om jag drar slutsatsen att det finns en väsentlig osäkerhetsfaktor, måste jag i revisionsberättelsen fästa uppmärksamheten på upplysningarna i årsredovisningen om den väsentliga osäkerhetsfaktorn eller, om sådana upplysningar är otillräckliga, modifiera uttalandet om årsredovisningen. Mina slutsatser baseras på de revisionsbevis som inhämtas fram till datumet för revisionsberättelsen. Dock kan framtida händelser eller förhållanden göra att ett bolag inte längre kan fortsätta verksamheten.
- utvärderar jag den övergripande presentationen, strukturen och innehållet i årsredovisningen, däribland upplysningarna, och

om årsredovisningen återger de underliggande transaktionerna och händelserna på ett sätt som ger en rättvisande bild.

Jag måste informera styrelsen om bland annat revisionens planerade omfattning och inriktning samt tidpunkten för den. Jag måste också informera om betydelsefulla iakttagelser under revisionen, däribland de eventuella betydande brister i den interna kontrollen som jag identifierat.

Rapport om andra krav enligt lagar och andra författningar

Uttalanden

Utöver min revision av årsredovisningen har jag även utfört en revision av styrelsens och verkställande direktörens förvaltning för FMF Assistans AB för räkenskapsåret 2022-07-01 - 2023-06-30 samt av förslaget till dispositioner beträffande bolagets vinst eller förlust.

Jag tillstyrker att bolagsstämman disponerar vinsten enligt förslaget i förvaltningsberättelsen och beviljar styrelsens ledamöter och verkställande direktören ansvarsfrihet för räkenskapsåret.

Grund för uttalanden

Jag har utfört revisionen enligt god revisions sed i Sverige. Mitt ansvar enligt denna beskrivs närmare i avsnittet *Revisorns ansvar*. Jag är oberoende i förhållande till FMF Assistans AB enligt god revisors sed i Sverige och har i övrigt fullgjort mitt yrkesetiska ansvar enligt dessa krav.

Jag anser att de revisionsbevis jag har inhämtat är tillräckliga och ändamålsenliga som grund för mina uttalanden.

Styrelsens och verkställande direktörens ansvar

Det är styrelsen som har ansvaret för förslaget till dispositioner beträffande bolagets vinst eller förlust. Vid förslag till utdelning innefattar detta bland annat en bedömning av om utdelningen är försvarlig med hänsyn till de krav som bolagets verksamhetsart, omfattning och risker ställer på storleken av bolagets egna kapital, konsolideringsbehov, likviditet och ställning i övrigt.

Styrelsen ansvarar för bolagets organisation och förvaltningen av bolagets angelägenheter. Detta innefattar bland annat att fortlöpande bedöma bolagets ekonomiska situation och att tillse att bolagets organisation är utformad så att bokföringen, medelsförvaltningen och bolagets ekonomiska angelägenheter i övrigt kontrolleras på ett betryggande sätt. Verkställande direktören ska sköta

den löpande förvaltningen enligt styrelsens riktlinjer och anvisningar och bland annat vidta de åtgärder som är nödvändiga för att bolagets bokföring ska fullgöras i överensstämmelse med lag och för att medelsförvaltningen ska skötas på ett betryggande sätt.

Revisorns ansvar

Mitt mål beträffande revisionen av förvaltningen, och därmed mitt uttalande om ansvarsfrihet, är att inhämta revisionsbevis för att med en rimlig grad av säkerhet kunna bedöma om någon styrelseledamot eller verkställande direktören i något väsentligt avseende:

- företagit någon åtgärd eller gjort sig skyldig till någon försummelse som kan föranleda ersättningskyldighet mot bolaget, eller
- på något annat sätt handlat i strid med aktiebolagslagen, årsredovisningslagen eller bolagsordningen.

Mitt mål beträffande revisionen av förslaget till dispositioner av bolagets vinst eller förlust, och därmed mitt uttalande om detta, är att med rimlig grad av säkerhet bedöma om förslaget är förenligt med aktiebolagslagen.

Rimlig säkerhet är en hög grad av säkerhet, men ingen garanti för att en revision som utförs enligt god revisions sed i Sverige alltid kommer att upptäcka åtgärder eller försummelser som kan föranleda ersättningskyldighet mot bolaget, eller att ett förslag till dispositioner av bolagets vinst eller förlust inte är förenligt med aktiebolagslagen.

Som en del av en revision enligt god revisions sed i Sverige använder jag professionellt omdöme och har en professionellt skeptisk inställning under hela revisionen. Granskningen av förvaltningen och förslaget till dispositioner av bolagets vinst eller förlust grundar sig främst på revisionen av räkenskaperna. Vilka tillkommande granskningsåtgärder som utförs baseras på min professionella bedömning med utgångspunkt i risk och väsentlighet. Det innebär att jag fokuserar granskningen på sådana åtgärder, områden och förhållanden som är väsentliga för verksamheten och där avsteg och överträdelser skulle ha särskild betydelse för bolagets situation. Jag går igenom och prövar fattade beslut, beslutsunderlag, vidtagna åtgärder och andra förhållanden som är relevanta för mitt uttalande om ansvarsfrihet.

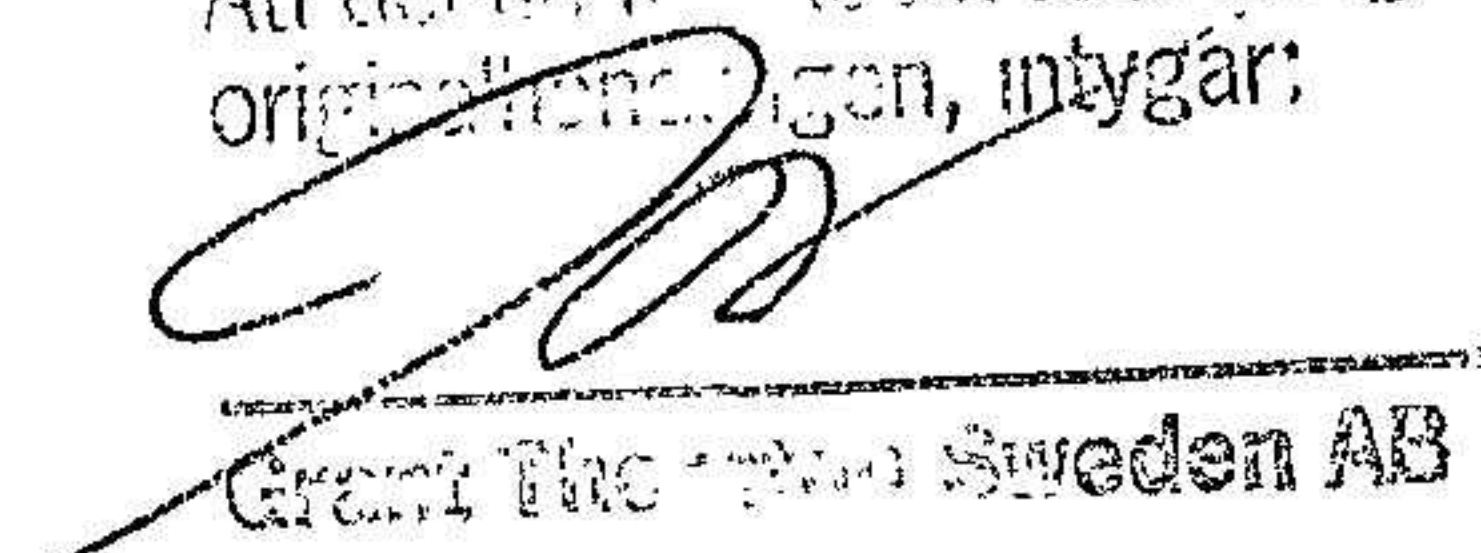
Som underlag för mitt uttalande om styrelsens förslag till dispositioner beträffande bolagets vinst eller förlust har jag granskat om förslaget är förenligt med aktiebolagslagen.

Örebro, 11 december 2023,



Joacim Brännström
Auktoriserad revisor

Att denna i övriga rätt återger
originaltexten, intygår:



Grant Thornton Sweden AB

ÅRSREDOVISNING
och
KONCERNREDOVISNING
för
FMF Group AB
Org.nr. 556856-6847

Styrelsen får härmed avlämna årsredovisning och koncernredovisning för räkenskapsåret 2022-07-01 - 2023-06-30

Innehåll	Sida
- förvaltningsberättelse	2
- resultaträkning	4
- balansräkning	5
- kassaflödesanalys	7
- noter	8
- underskrifter	13

FMF Group AB

Org.nr. 556856-6847

FÖRVALTNINGSBERÄTTELSE

Årsredovisningen är upprättad i svenska kronor, SEK.

Verksamheten

Bolaget är ett holdingbolag som förvaltar dotterbolagsaktier och andra värdepapper.

Företagets säte är Örebro.

Flerårsjämförelse*, koncernen

Belopp i Flerårsjämförelse, koncern visas i KSEK

	2022/2023	2021/2022	2020/2021	2019/2020	2018/2019
Nettoomsättning	441 097	578 031	633 109	614 704	535 154
Res. efter finansiella poster	17 438	-8 955	51 248	36 688	27 101
Soliditet (%)	77,55	70,07	67,15	64,95	62,16
Kassalikviditet (%)	260,68	208,91	212,09	191,29	192,59

*Definitioner av nyckeltal, se noter

Flerårsjämförelse*

Beloppen i Flerårsjämförelse visas i KSEK

	2022/2023	2021/2022	2020/2021	2019/2020	2018/2019
Nettoomsättning	0	0	0	0	0
Res. efter finansiella poster	19 156	-955	43 583	27 337	25 042
Soliditet (%)	93,45	94,16	93,41	97,76	98,30

*Definitioner av nyckeltal, se noter

Ägarförhållanden

Bolaget äger 100% av aktierna i FMF Assistans AB, org.nr 556800-7206 som i sin tur äger 100% av aktierna i Jengla Omsorg AB, org.nr 556889-4421 .

Väsentliga händelser under räkenskapsåret

Dotterbolaget FMF Assistans AB förlorade sitt tillstånd att vara assistansanordnare enligt beslut av IVO 2022-02-18. Efter detta fortsatte bolaget sin verksamhet genom interimistiskt förordnande från domstolen i väntan på slutlig dom. Genom Kammarrätten i Stockholms dom 2023-10-06 i mål nr 1623-23 har bolaget nu återfått sitt tillstånd eftersom domstolen fann att IVO saknade tillräckliga skäl för att återkalla Bolagets tillstånd. Genom detta kan bolaget nu börja fokusera på att återgå till sitt normalläge.

Omsättningen har minskat mot föregående år då koncernbolaget Jengla Omsorg AB avvecklat sin verksamhet.

Hållbarhetsupplysningar

Hållbarhetsrapport upprättas av dotterbolaget FMF Assistans AB, org.nr 556800-7206, med säte i Örebro. Hållbarhetsrapporten har överlämnats till revisorn samtidigt som årsredovisningen. Hållbarhetsrapporten finns tillgänglig på :<https://www.fmfassistans.se>.

Förändringar i eget kapital, koncern

	Aktiekapital	Övrigt tillskjutet kapital	Annat eget kapital inkl årets resultat	Innehav utan bestämmande inflytande	Summa eget kapital
Belopp vid årets ingång	50 000	0	211 153 437	0	211 203 437
Resultatdisp. enl. beslut av årsstämma:					
Utdelning till aktieägare		0	-5 000 000	0	-5 000 000
Årets resultat			14 934 778	0	14 934 778
Belopp vid årets utgång	50 000	0	221 088 215	0	221 138 215

FMF Group AB

Org.nr. 556856-6847

Förändringar i eget kapital

2023121300179

	Aktiekapital	Övrigt bundet eget kapital	Övrigt fritt eget kapital	Årets resultat	Summa fritt eget kapital
Belopp vid årets ingång	50 000	0	211 378 868	-1 231 723	210 147 145
Resultatdisp. enl. beslut av årsstämma:			-1 231 723	1 231 723	0
Utdelning till aktieägare på extra bolagsstämma.			-5 000 000		-5 000 000
Årets vinst				18 895 383	18 895 383
Belopp vid årets utgång	<u>50 000</u>	<u>0</u>	<u>205 147 145</u>	<u>18 895 383</u>	<u>224 042 528</u>

Resultatdisposition

Förslag till disposition av bolagets vinst

Till årsstämmans förfogande står
balanserad vinst

205 147 145

årets vinst

18 895 383

224 042 528

Styrelsen föreslår att
i ny räkning överföres

224 042 528

224 042 528

Beträffande bolagets resultat och ställning i övrigt hänvisas till efterföljande resultat- och balansräkningar med tillhörande noter.

5

FMF Group AB

Org.nr. 556856-6847

RESULTATRÄKNING

		Koncernen		Moderbolaget	
		2022-07-01	2021-07-01	2022-07-01	2021-07-01
		2023-06-30	2022-06-30	2023-06-30	2022-06-30
Not					
Rörelsens intäkter m.m.					
	Nettoomsättning	441 097 381	578 031 414	0	0
	Övriga rörelseintäkter	750 069	4 289 434	639 870	1 010 648
		441 847 450	582 320 848	639 870	1 010 648
Rörelsens kostnader					
	Övriga externa kostnader	-27 165 503	-27 389 331	-595 146	-1 422 163
	Personalkostnader	-401 547 845	-549 868 700	0	0
	Avskrivningar av materiella anläggningstillgångar	-3 948 577	-8 465 079	-266 976	-223 756
	Nedskrivning av goodwill	0	-4 123 691		
	Övriga rörelsekostnader	-118 631	-338	0	0
		-432 780 556	-589 847 139	-862 122	-1 645 919
Rörelseresultat		9 066 894	-7 526 291	-222 252	-635 271
Resultat från finansiella poster					
	Resultat från andelar i koncernföretag	0	0	11 000 000	-1 500 000
	Resultat från andelar i intresseföretag och gemensamt styrda företag	0	-2 547 121	0	0
	Resultat från övriga värdepapper och fordringar som är anläggningstillgångar	8 049 486	1 380 758	8 049 871	1 380 768
	Övriga ränteintäkter och liknande resultatposter	767 363	7 515	723 974	0
	Räntekostnader	-445 799	-270 013	-396 010	-200 011
		8 371 050	-1 428 861	19 377 835	-319 243
Resultat efter finansiella poster		17 437 944	-8 955 152	19 155 583	-954 514
Resultat före skatt		17 437 944	-8 955 152	19 155 583	-954 514
	Skatt på årets resultat	-2 503 166	-1 353 170	-260 201	-277 208
Årets resultat		14 934 778	-10 308 322	18 895 382	-1 231 722
	Hänförligt till: Moderföretagets aktieägare	100%	14 934 778	-10 308 322	

2023121300180

FMF Group AB

Org.nr. 556856-6847

BALANSRÄKNING

	Not	Koncernen		Moderbolaget	
		2023-06-30	2022-06-30	2023-06-30	2022-06-30
TILLGÅNGAR					
Anläggningstillgångar					
Immateriella anläggningstillgångar					
Goodwill	8	4 002 293	6 834 631	0	0
Summa immateriella anläggningstillgångar		4 002 293	6 834 631	0	0
Materiella anläggningstillgångar					
Byggnader och mark	9	13 937 710	14 162 562	13 937 710	12 743 318
Inventarier, verktyg och installationer	10	1 417 000	2 413 070	0	0
Summa materiella anläggningstillgångar		15 354 710	16 575 632	13 937 710	12 743 318
Finansiella anläggningstillgångar					
Andelar i koncernföretag	11	0	0	15 718 211	15 718 211
Fordringar hos koncernföretag	12	0	0	40 761 815	28 855 815
Andelar i intresseföretag och gemensamt styrda företag		862 617	862 617	862 617	862 617
Fordringar hos intresseföretag och gemensamt styrda företag	13	2 500 000	2 000 000	2 500 000	2 000 000
Andra långfristiga värdepappersinnehav	14	118 435 899	107 013 492	118 435 777	107 013 289
Andra långfristiga fordringar		5 583 019	5 765 019	5 000 000	5 000 000
Summa finansiella anläggningstillgångar		127 381 535	115 641 128	183 278 420	159 449 932
Summa anläggningstillgångar		146 738 538	139 051 391	197 216 130	172 193 250
Omsättningstillgångar					
Kortfristiga fordringar					
Kundfordringar		47 908 012	53 722 711	0	0
Fordringar hos koncernföretag		0	0	0	479 333
Fordringar hos intresseföretag och gemensamt styrda företag		0	0	425 000	0
Aktuell skattefordran		1 643 391	0	0	0
Övriga fordringar		5 063 189	8 405 708	299 065	8 989
Förutbetalda kostnader och upplupna intäkter	15	37 962 180	40 209 097	417 195	8 853
Summa kortfristiga fordringar		92 576 772	102 337 516	1 141 260	497 175
Kassa och bank					
Kassa och bank		45 853 957	59 939 775	41 428 179	50 527 693
Summa kassa och bank		45 853 957	59 939 775	41 428 179	50 527 693
Summa omsättningstillgångar		138 430 729	162 277 291	42 569 439	51 024 868
SUMMA TILLGÅNGAR		285 169 267	301 328 682	239 785 569	223 218 118

2023121300181

FMF Group AB

Org.nr. 556856-6847

BALANSRÄKNING

	Not	Koncernen		Moderbolaget	
		2023-06-30	2022-06-30	2023-06-30	2022-06-30
EGET KAPITAL OCH SKULDER					
Eget kapital, koncern					
Aktiekapital		50 000	50 000		
Annat eget kapital inklusive årets resultat		<u>221 088 215</u>	<u>211 153 437</u>		
Summa eget kapital, koncern		221 138 215	211 203 437		
Eget kapital, moderföretag					
Bundet eget kapital					
Aktiekapital	16			<u>50 000</u>	<u>50 000</u>
Summa bundet eget kapital				50 000	50 000
Fritt eget kapital					
Balanserat resultat				205 147 145	211 378 868
Årets resultat				<u>18 895 383</u>	<u>-1 231 723</u>
Summa fritt eget kapital				224 042 528	210 147 145
Summa eget kapital, moderföretag				224 092 528	210 197 145
Långfristiga skulder					
Skulder till kreditinstitut		10 729 151	12 248 318	10 413 347	11 813 343
Övriga skulder		<u>200 000</u>	<u>200 000</u>	<u>200 000</u>	<u>200 000</u>
Summa långfristiga skulder		10 929 151	12 448 318	10 613 347	12 013 343
Kortfristiga skulder					
Skulder till kreditinstitut		399 996	399 996	399 996	399 996
Leverantörsskulder		1 074 673	3 183 964	0	0
Skulder till koncernföretag		0	0	3 945 667	0
Aktuell skatteskuld		684 006	2 928 164	537 409	277 208
Övriga skulder		17 414 050	24 222 181	64 792	213 334
Upplupna kostnader och förutbetalda intäkter	17	<u>33 529 176</u>	<u>46 942 622</u>	<u>131 830</u>	<u>117 092</u>
Summa kortfristiga skulder		53 101 901	77 676 927	5 079 694	1 007 630
SUMMA EGET KAPITAL OCH SKULDER		285 169 267	301 328 682	239 785 569	223 218 118

2023121300182

KASSAFLÖDESANALYS

2023121300183

	Not	Koncernen		Moderbolaget	
		2022-07-01	2021-07-01	2022-07-01	2021-07-01
		2023-06-30	2022-06-30	2023-06-30	2022-06-30
Den löpande verksamheten					
Rörelseresultat	2	9 066 894	-7 526 291	-222 252	-635 271
Justeringar för poster som inte ingår i kassaflödet		3 948 577	12 588 770	266 976	221 094
Erhållen ränta m.m.		8 816 849	1 388 273	8 389 394	1 380 768
Erlagd ränta		445 799	-2 817 134	-396 010	-200 011
Betald inkomstskatt		-6 390 715	-10 739 905	0	-49 800
Kassaflöde från den löpande verksamheten före förändringar av rörelsekapital		15 887 404	-7 106 287	8 038 108	716 780
Kassaflöde från förändringar av rörelsekapital					
Minskning(+)/ökning(-) av kundfordringar		5 814 699	-44 362 059	0	0
Minskning(+)/ökning(-) av fordringar		5 589 436	61 334 575	-644 085	-426 400
Minskning(-)/ökning(+) av leverantörsskulder		-2 109 291	988 711	0	0
Minskning(-)/ökning(+) av kortfristiga skulder		-20 221 577	-16 672 485	3 811 863	-14 678
Kassaflöde från den löpande verksamheten		4 960 671	-5 817 545	11 205 886	275 702
Investeringsverksamheten					
Förvärv av byggnader och mark	9	-1 461 368	-1 039 200	-1 461 368	-1 039 200
Förvärv av inventarier, verktyg och installationer	10	-307 367	-730 571	0	0
Förvärv av koncernföretag	11	0	0	0	-6 750 000
Årets lämnade lån till koncernföretag	12	0	0	-11 906 000	0
Årets amorteringar från koncernföretag	12	0	0	11 000 000	6 500 000
Förvärv av andelar i intresseföretag		0	-354 977	0	-354 977
Årets lämnade lån till intresseföretag	13	-500 000	-2 000 000	-500 000	-2 000 000
Förvärv av långfristiga värdepapper	14	-20 441 977	-23 079 395	-21 039 730	-23 079 395
Utdelning från långfristiga värdepapper	7	384 147	0	384 451	0
Försäljning av långfristiga värdepapper	14	9 617 243	13 006 790	9 617 243	13 006 790
Återbetalning av lån från utomstående		182 000	2 357 245	0	2 100 000
Kassaflöde från investeringsverksamheten		-12 527 322	-11 840 108	-13 905 404	-11 616 782
Finansieringsverksamheten					
Ändring kortfristiga finansiella skulder		0	-399 996	0	0
Amortering långfristiga lån		-1 519 167	-2 923 034	-1 399 996	-3 053 117
Utbetald utdelning		-5 000 000	-8 000 000	-5 000 000	-8 000 000
Kassaflöde från finansieringsverksamheten		-6 519 167	-11 323 030	-6 399 996	-11 053 117
Förändring av likvida medel		-14 085 818	-28 980 683	-9 099 514	-22 394 197
Likvida medel vid årets början		59 939 775	88 920 458	50 527 693	72 921 890
Likvida medel vid årets slut		45 853 957	59 939 775	41 428 179	50 527 693

NOTER**Not 1 Redovisnings- och värderingsprinciper**

Årsredovisningen är upprättad i enlighet med årsredovisningslagen och BFNAR 2012:1 Årsredovisning och koncernredovisning.

Principerna är oförändrade jämfört med föregående år.

Fordringar

Fordringar har upptagits till de belopp varmed de beräknas inflyta.

Övriga tillgångar, avsättningar och skulder

Övriga tillgångar, avsättningar och skulder har värderats till anskaffningsvärden om inget annat anges nedan.

Intäktsredovisning

Inkomsten redovisas till det verkliga värdet av vad som erhållits eller kommer att erhållas. Företaget redovisar därför inkomsten till nominellt värde (fakturabelopp) om ersättningen erhålls i likvida medel direkt vid leverans. Avdrag görs för lämnade rabatter.

Materiella anläggningstillgångar

Materiella anläggningstillgångar redovisas till anskaffningsvärde med avdrag för ackumulerade avskrivningar och eventuella nedskrivningar. Tillgångarna skrivs av linjärt över tillgångarnas bedömda nyttjandeperiod förutom mark som inte skrivs av. Nyttjandeperioden omprövas per varje balansdag. Följande nyttjandeperioder tillämpas:

	Antal år
Byggnader	50
Inventarier, verktyg och maskiner	5

Immateriella anläggningstillgångar

Immateriella anläggningstillgångar redovisas till anskaffningsvärde med avdrag för ackumulerade avskrivningar och eventuella nedskrivningar. Tillgångarna skrivs av linjärt över tillgångarnas bedömda nyttjandeperiod. Nyttjandeperioden omprövas per varje balansdag. Pågående projekt skrivs inte av utan nedskrivningsprövas årligen. Följande nyttjandeperioder tillämpas:

	Antal år
Goodwill	5

Inkomstskatt

Aktuell skatt är inkomstskatt för innevarande räkenskapsår som avser årets skattepliktiga resultat och den del av tidigare räkenskapsårs inkomstskatt som ännu inte har redovisats.

Aktuell skatt värderas till det sannolika beloppet enligt de skattesatser och skatteregler som gäller på balansdagen.

*Koncernredovisning**Dotterföretag*

Dotterföretag är företag i vilka moderföretaget direkt eller indirekt innehar mer än 50 % av röstetalet eller på annat sätt har ett bestämmande inflytande. Bestämmande inflytande innebär en rätt att utforma ett företags finansiella och operativa strategier i syfte att erhålla ekonomiska fördelar. Redovisningen av rörelseförvärv bygger på enhetssynen. Det innebär att förvärvsanalysen upprättas per den tidpunkt då förvärvaren får bestämmande inflytande. Från och med denna tidpunkt ses förvärvaren och den förvärvade enheten som en redovisningsenhet. Tillämpningen av enhetssynen innebär vidare att alla tillgångar (inklusive goodwill) och skulder samt intäkter och kostnader medräknas i sin helhet även för delägda dotterföretag.

Anskaffningsvärdet för dotterföretag beräknas till summan av verkligt värde vid förvärvstidpunkten för erlagda tillgångar med tillägg av uppkomna och övertagna skulder samt emitterade egetkapitalinstrument, utgifter som är direkt hänförliga till rörelseförvärvet samt eventuell tilläggsköpeskillning. I förvärvsanalysen fastställs det verkliga värdet, med några undantag, vid förvärvstidpunkten av förvärvade identifierbara tillgångar och övertagna skulder samt minoritetsintresse.

Minoritetsintresse värderas till verkligt värde vid förvärvstidpunkten. Från och med förvärvstidpunkten inkluderas i koncernredovisningen det förvärvade företagens intäkter och kostnader, identifierbara tillgångar och skulder liksom eventuell uppkommen goodwill eller negativ goodwill.

NOTER

UPPLYSNINGAR TILL ENSKILDA POSTER

2023121300185

Not 2	Nettoomsättning	Koncernen		Moderbolaget	
		2022/2023	2021/2022	2022/2023	2021/2022
	<i>Nettoomsättning uppdelad på rörelsegren</i>				
	Assistansersättning	441 097 381	578 031 414	0	0
		441 097 381	578 031 414	0	0

Not 3	Inköp och försäljning inom koncernen	Koncernen		Moderbolaget	
		2022/2023	2021/2022	2022/2023	2021/2022
	Koncerninterna inköp eller försäljningar har ej förekommit.				

Not 4	Ersättning till revisorer	Koncernen		Moderbolaget	
		2022/2023	2021/2022	2022/2023	2021/2022
	<i>Grant Thornton</i>				
	Revisionsuppdrag	214 917	284 754	49 688	50 125
	Övriga tjänster	75 847	78 472	41 812	48 937
		290 764	363 226	91 500	99 062

Med revisionsuppdrag avses revisors arbete för den lagstadgade revisionen och med revisionsverksamhet olika typer av kvalitetssäkringstjänster. Övriga tjänster är sådant som inte ingår i revisionsuppdrag, revisionsverksamhet eller skatterådgivning.

Not 5	Personal	Koncernen		Moderbolaget	
		2022/2023	2021/2022	2022/2023	2021/2022
	<i>Medelantalet anställda</i>				
	Medelantalet anställda bygger på av bolaget betalda närvarotimmar relaterade till en normal arbetstid.				
	Medelantal anställda har varit	1 197	1 439	0,00	0,00
	varav kvinnor	823	963	0,00	0,00
	varav män	374	476	0,00	0,00

NOTER

2023121300186

Löner, ersättningar m.m.

Löner, ersättningar, sociala kostnader och pensionskostnader har utgått med följande belopp:

Styrelsen:

Löner och ersättningar	1 340 800	1 977 905	0	0
Pensionskostnader	129 487	414 270	0	0
	<u>1 470 287</u>	<u>2 392 175</u>	<u>0</u>	<u>0</u>

Övriga anställda:

Löner och ersättningar	292 276 910	399 208 158	0	0
Pensionskostnader	14 773 842	20 955 856	0	0
	<u>307 050 752</u>	<u>420 164 014</u>	<u>0</u>	<u>0</u>

Sociala kostnader	91 126 003	123 147 979	0	0
-------------------	------------	-------------	---	---

Summa styrelse och övriga	<u>399 647 042</u>	<u>545 704 168</u>	<u>0</u>	<u>0</u>
---------------------------	--------------------	--------------------	----------	----------

Könsfördelning i styrelse och företagsledning

Antal styrelseledamöter	2	2	1	1
varav kvinnor	0	0	0	0
varav män	2	2	1	1

Not 6 Resultat från andelar i koncernföretag

	Koncernen		Moderbolaget	
	2022/2023	2021/2022	2022/2023	2021/2022
Utdelning	0	0	11 000 000	0
Nedskrivningar	0	0	0	-1 500 000
	<u>0</u>	<u>0</u>	<u>11 000 000</u>	<u>-1 500 000</u>

Not 7 Resultat från övriga värdepapper och fordringar som är anläggningstillgång

	Koncernen		Moderbolaget	
	2022/2023	2021/2022	2022/2023	2021/2022
Utdelning	384 147	570 620	384 451	570 620
Räntor	3 996 501	0	3 996 501	0
Realisationsresultat	261 285	1 907 490	261 285	1 907 490
Nedskrivningar	-4 287	-3 411 840	-4 206	-3 411 840
Återföring av nedskrivningar	3 411 840	2 314 497	3 411 840	2 314 497
	<u>8 049 486</u>	<u>1 380 767</u>	<u>8 049 871</u>	<u>1 380 767</u>

Not 8 Goodwill

	Koncernen		Moderbolaget	
	2023-06-30	2022-06-30	2023-06-30	2022-06-30
Ingående anskaffningsvärde	13 199 468	29 649 564	0	0
Inköp	0	4 168 363	0	0
Försäljningar/utrangeringar	0	-20 618 459	0	0
Utgående ackumulerade anskaffningsvärden	13 199 468	13 199 468	0	0
Ingående avskrivningar	-6 364 837	-15 687 778	0	0
Försäljningar/utrangeringar	-2 048 665	16 494 768	0	0
Årets avskrivningar	-783 673	-7 171 827	0	0
Utgående ackumulerade avskrivningar	<u>-9 197 175</u>	<u>-6 364 837</u>	<u>0</u>	<u>0</u>
Utgående redovisat värde	4 002 293	6 834 631	0	0

NOTER

2023121300187

Not 9 Byggnader och mark	Koncernen		Moderbolaget	
	2023-06-30	2022-06-30	2023-06-30	2022-06-30
Ingående anskaffningsvärde	14 740 182	13 700 982	13 053 534	12 014 334
Inköp	1 461 368	1 039 200	1 461 368	1 039 200
Försäljningar/utrangeringar	-1 686 648	0	0	0
Utgående ackumulerade anskaffningsvärden	14 514 902	14 740 182	14 514 902	13 053 534
Ingående avskrivningar	-577 620	-330 056	-310 216	-86 460
Försäljningar/utrangeringar	267 404	0	0	0
Årets avskrivningar	-266 976	-247 564	-266 976	-223 756
Utgående ackumulerade avskrivningar	-577 192	-577 620	-577 192	-310 216
Utgående redovisat värde	13 937 710	14 162 562	13 937 710	12 743 318
Redovisat värde byggnader	11 103 334	11 153 708	11 103 334	10 241 088
Redovisat värde markanläggningar	974 250	1 026 210	974 250	1 026 210
Redovisat värde mark	1 860 126	1 982 644	1 860 126	1 476 020
	13 937 710	14 162 562	13 937 710	12 743 318

Not 10 Inventarier, verktyg och installationer	Koncernen		Moderbolaget	
	2023-06-30	2022-06-30	2023-06-30	2022-06-30
Ingående anskaffningsvärde	5 261 698	5 227 229	0	0
Inköp	307 367	34 469	0	0
Försäljningar/utrangeringar	-858 934	0	0	0
Utgående ackumulerade anskaffningsvärden	4 710 131	5 261 698	0	0
Ingående avskrivningar	-2 848 628	-1 815 642	0	0
Försäljningar/utrangeringar	368 620	0	0	0
Årets avskrivningar	-813 123	-1 032 986	0	0
Utgående ackumulerade avskrivningar	-3 293 131	-2 848 628	0	0
Utgående redovisat värde	1 417 000	2 413 070	0	0

Not 11 Andelar i koncernföretag			2023-06-30	2022-06-30
	Företag Organisationsnummer	Säte	Antal/Kap. andel %	Redovisat värde
	FMF Assistans AB 556800-7206	Örebro	1 000 100,00%	15 718 211
				15 718 211
	FMF Assistans AB			15 718 211
	Ingående anskaffningsvärde			8 968 211
	Inköp		0	6 750 000
	Utgående ackumulerade anskaffningsvärden		15 718 211	15 718 211
	Utgående redovisat värde		15 718 211	15 718 211

NOTER

Not 12 Fordringar hos koncernföretag

2023121300188

	Koncernen		Moderbolaget	
	2023-06-30	2022-06-30	2023-06-30	2022-06-30
Ingående anskaffningsvärde	0	0	28 855 815	35 355 815
Tillkommande	0	0	11 906 000	0
Avgående	0	0		-6 500 000
Utgående ackumulerade anskaffningsvärden	0	0	40 761 815	28 855 815
Utgående redovisat värde	0	0	40 761 815	28 855 815

Not 13 Fordringar hos intresseföretag och gemensamt styrda företag

	Koncernen		Moderbolaget	
	2023-06-30	2022-06-30	2023-06-30	2022-06-30
Ingående anskaffningsvärde	2 000 000	0	2 000 000	0
Tillkommande	500 000	2 000 000	500 000	2 000 000
Utgående ackumulerade anskaffningsvärden	2 500 000	2 000 000	2 500 000	2 000 000
Utgående redovisat värde	2 500 000	2 000 000	2 500 000	2 000 000

Not 14 Andra långfristiga värdepappersinnehav

	2023-06-30	2022-06-30
Koncernen		
Ingående anskaffningsvärde	120 640 513	110 567 908
Inköp	17 632 097	23 079 395
Försäljningar/utrangeringar	-19 692 091	-13 006 790
Utgående ackumulerade anskaffningsvärden	118 580 519	120 640 513
Ingående nedskrivningar	-13 627 021	-12 529 678
Återförd nedskrivning	13 482 482	2 314 497
Årets nedskrivningar	-81	-3 411 840
Utgående ackumulerade nedskrivningar	-144 620	-13 627 021
Utgående redovisat värde	118 435 899	107 013 492
Moderbolaget		
Ingående anskaffningsvärde	120 499 977	110 427 372
Inköp	17 632 097	23 079 395
Försäljningar/utrangeringar	-19 692 091	-13 006 790
Utgående ackumulerade anskaffningsvärden	118 439 983	120 499 977
Ingående nedskrivningar	-13 486 688	-12 389 345
Återförd nedskrivning	13 482 482	2 314 497
Årets nedskrivningar	0	-3 411 840
Utgående ackumulerade nedskrivningar	-4 206	-13 486 688
Utgående redovisat värde	118 435 777	107 013 289

Not 15 Förutbetalda kostnader och upplupna intäkter

	Koncernen		Moderbolaget	
	2023-06-30	2022-06-30	2023-06-30	2022-06-30
Upplupna intäkter	36 614 042	38 915 064	406 556	0
Förutbetalda kostnader	1 348 138	1 294 033	10 639	8 853
	37 962 180	40 209 097	417 195	8 853

NOTER

Not 16 Upplysningar om aktiekapital

	Antal aktier	Kvotvärde per aktie
Antal/värde vid årets ingång	1 000	50,00
Antal/värde vid årets utgång	1 000	50,00

Not 17 Upplupna kostnader och förutbetalda intäkter

	Koncernen		Moderbolaget	
	2023-06-30	2022-06-30	2023-06-30	2022-06-30
Upplupna personalkostnader	32 686 384	46 462 609	0	0
Förutbetalda intäkter	65 500	39 720	65 500	39 720
Upplupna kostnader	777 293	440 293	66 330	77 372
	<u>33 529 177</u>	<u>46 942 622</u>	<u>131 830</u>	<u>117 092</u>

Övriga noter

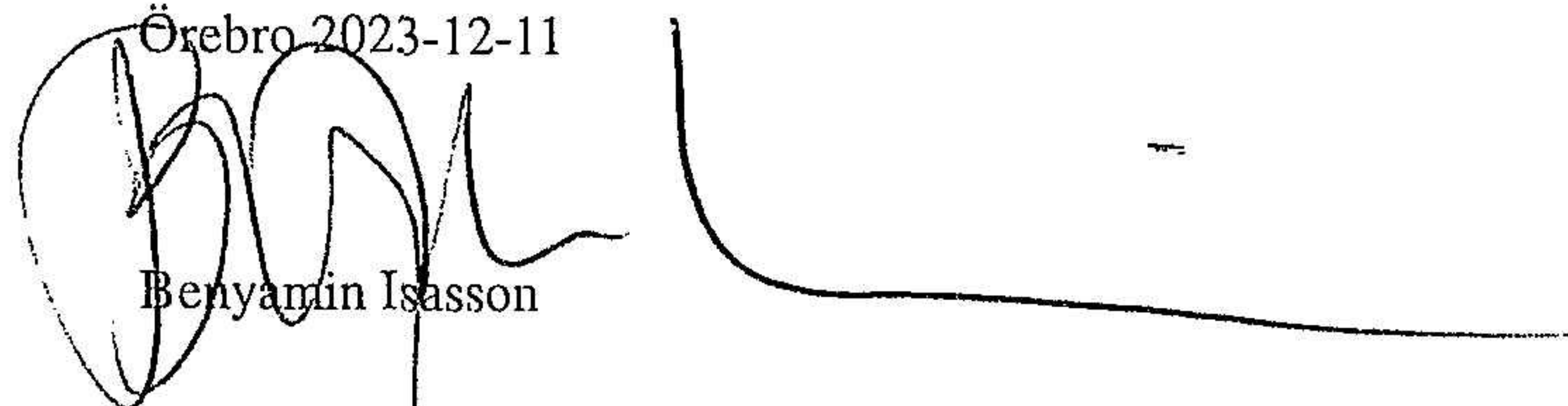
Not 18 Ställda säkerheter

	Koncernen		Moderbolaget	
	2023-06-30	2022-06-30	2023-06-30	2022-06-30
Fastighetsinteckningar	9 312 600	9 312 600	9 312 600	8 100 000
Företagsinteckningar	10 500 000	10 500 000	0	0
Äganderättsförbehåll	4 402 988	6 110 844	3 780 000	4 780 000

Not 19 Definition av nyckeltal

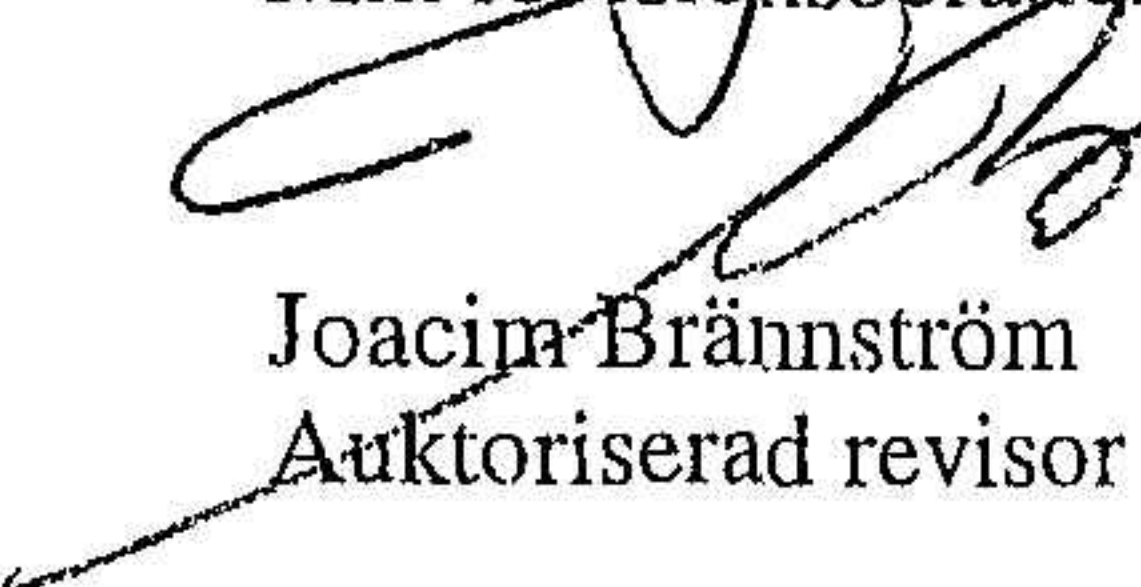
Soliditet
Justerat eget kapital i procent av balansomslutning

Örebro 2023-12-11



Benjamin Isasson

Min revisionsberättelse har lämnats den 11 december 2023.



Joacim Brännström
Auktoriserad revisor

Revisionsberättelse

Till bolagsstämman i FMF Group AB

Org.nr. 556856 - 6847

Rapport om årsredovisningen och koncernredovisningen

Uttalanden

Jag har utfört en revision av årsredovisningen och koncernredovisningen för FMF Group AB för räkenskapsåret 2022-07-01 - 2023-06-30.

Enligt min uppfattning har årsredovisningen och koncernredovisningen upprättats i enlighet med årsredovisningslagen och ger en i alla väsentliga avseenden rättvisande bild av moderbolagets och koncernens finansiella ställning per den 30 juni 2023 och av dess finansiella resultat och kassaflöden för året enligt årsredovisningslagen. Förvaltningsberättelsen är förenlig med årsredovisningens och koncernredovisningens övriga delar.

Jag tillstyrker därför att bolagsstämman fastställer resultaträkningen och balansräkningen för moderbolaget och koncernen.

Grund för uttalanden

Jag har utfört revisionen enligt International Standards on Auditing (ISA) och god revisionssed i Sverige. Mitt ansvar enligt dessa standarder beskrivs är närmare i avsnittet *Revisorns ansvar*. Jag är oberoende i förhållande till moderbolaget och koncernen enligt god revisorssed i Sverige och har i övrigt fullgjort mitt yrkesetiska ansvar enligt dessa krav.

Jag anser att de revisionsbevis jag har inhämtat är tillräckliga och ändamålsenliga som grund för mina uttalanden.

Styrelsens ansvar

Det är styrelsen som har ansvaret för att årsredovisningen och koncernredovisningen upprättas och att den ger en rättvisande bild enligt årsredovisningslagen. Styrelsen ansvarar även för den interna kontroll som den bedömer är nödvändig för att upprätta en årsredovisning och koncernredovisning som inte innehåller några väsentliga felaktigheter, vare sig dessa beror på oegentligheter eller misstag.

Vid upprättandet av årsredovisningen och koncernredovisningen ansvarar styrelsen för bedömningen av bolagets och koncernens förmåga att fortsätta verksamheten. Den upplyser, när så är tillämpligt, om förhållanden som kan påverka förmågan att fortsätta verksamheten och att använda antagandet om fortsatt drift. Antagandet om fortsatt drift tillämpas dock inte om styrelsen avser att likvidera bolaget, upphöra med verksamheten eller inte har något realistiskt alternativ till att göra något av detta.

Revisorns ansvar

Mina mål är att uppnå en rimlig grad av säkerhet om huruvida årsredovisningen och koncernredovisningen som helhet inte innehåller några väsentliga felaktigheter, vare sig dessa beror på oegentligheter eller misstag, och att lämna en revisionsberättelse som innehåller mina uttalanden. Rimlig säkerhet är en hög grad av säkerhet, men är ingen garanti för att en revision som utförs enligt ISA och god revisionssed i Sverige alltid kommer att upptäcka en väsentlig felaktighet om en sådan finns. Felaktigheter kan uppstå på grund av oegentligheter eller misstag och anses vara väsentliga om de enskilt eller tillsammans rimligen kan förväntas påverka de ekonomiska beslut som användare fattar med grund i årsredovisningen och koncernredovisningen.

Som del av en revision enligt ISA använder jag professionellt omdöme och har en professionellt skeptisk inställning under hela revisionen. Dessutom:

- identifierar och bedömer jag riskerna för väsentliga felaktigheter i årsredovisningen och koncernredovisningen, vare sig dessa beror på oegentligheter eller misstag, utformar och utför granskningsåtgärder bland annat utifrån dessa risker och inhämtar revisionsbevis som är tillräckliga och ändamålsenliga för att utgöra en grund för mina uttalanden. Risker för att inte upptäcka en väsentlig felaktighet till följd av oegentligheter är högre än för en väsentlig felaktighet som beror på misstag, eftersom oegentligheter kan innefatta agerande i maskopi, förfalskning, avsiktliga utelämnanden, felaktig information eller åsidosättande av intern kontroll.
- skaffar jag mig en förståelse av den del av bolagets interna kontroll som har betydelse för min revision för att utforma granskningsåtgärder som är lämpliga med hänsyn till omständigheterna, men inte för att uttala mig om effektiviteten i den interna kontrollen.
- utvärderar jag lämpligheten i de redovisningsprinciper som används och rimligheten i styrelsens uppskattningar i redovisningen och tillhörande upplysningar.
- drar jag en slutsats om lämpligheten i att styrelsen använder antagandet om fortsatt drift vid upprättandet av årsredovisningen och koncernredovisningen. Jag drar också en slutsats, med grund i de inhämtade revisionsbevisen, om huruvida det finns någon väsentlig osäkerhetsfaktor som avser sådana händelser eller förhållanden som kan leda till betydande tvivel om bolagets och koncernens förmåga att fortsätta verksamheten. Om jag drar slutsatsen att det finns en väsentlig osäkerhetsfaktor, måste jag i revisionsberättelsen fästa uppmärksamheten på upplysningarna i årsredovisningen och koncernredovisningen om den väsentliga osäkerhetsfaktorn eller, om sådana upplysningar är otillräckliga, modifiera uttalandet om årsredovisningen och koncernredovisningen. Mina

slutsatser baseras på de revisionsbevis som inhämtas fram till datumet för revisionsberättelsen. Dock kan framtida händelser eller förhållanden göra att ett bolag och en koncern inte längre kan fortsätta verksamheten.

- utvärderar jag den övergripande presentationen, strukturen och innehållet i årsredovisningen och koncernredovisningen, däribland upplysningarna, och om årsredovisningen och koncernredovisningen återger de underliggande transaktionerna och händelserna på ett sätt som ger en rättvisande bild.
- inhämtar jag tillräckliga och ändamålsenliga revisionsbevis avseende den finansiella informationen för enheterna eller affärsaktiviteterna inom koncernen för att göra ett uttalande avseende koncernredovisningen.

Jag ansvarar för styrning, övervakning och utförande av koncernrevisionen. Jag är ensam ansvarig för mina uttalanden.

Jag måste informera styrelsen om bland annat revisionens planerade omfattning och inriktning samt tidpunkten för den. Jag måste också informera om betydelsefulla iakttagelser under revisionen, däribland de eventuella betydande brister i den interna kontrollen som jag identifierat.

Rapport om andra krav enligt lagar och andra författningar

Uttalanden

Utöver min revision av årsredovisningen och koncernredovisningen har jag även utfört en revision av styrelsens förvaltning för FMF Group AB för räkenskapsåret 2022-07-01 - 2023-06-30 samt av förslaget till dispositioner beträffande bolagets vinst eller förlust.

Jag tillstyrker att bolagsstämman disponerar vinsten enligt förslaget i förvaltningsberättelsen och beviljar styrelsens ledamot ansvarsfrihet för räkenskapsåret.

Grund för uttalanden

Jag har utfört revisionen enligt god revisionssed i Sverige. Mitt ansvar enligt denna beskrivs närmare i avsnittet *Revisorns ansvar*. Jag är oberoende i förhållande till moderbolaget och koncernen enligt god revisorssed i Sverige och har i övrigt fullgjort mitt yrkesetiska ansvar enligt dessa krav.

Jag anser att de revisionsbevis jag har inhämtat är tillräckliga och ändamålsenliga som grund för mina uttalanden.

Styrelsens ansvar

Det är styrelsen som har ansvaret för förslaget till dispositioner beträffande bolagets vinst eller förlust. Vid förslag till utdelning innefattar detta bland annat en bedömning av om utdelningen är försvarlig med hänsyn till de krav som bolagets och koncernens

verksamhetsart, omfattning och risker ställer på storleken av moderbolagets och koncernens egna kapital, konsolideringsbehov, likviditet och ställning i övrigt.

Styrelsen ansvarar för bolagets organisation och förvaltningen av bolagets angelägenheter. Detta innefattar bland annat att fortlöpande bedöma bolagets och koncernens ekonomiska situation och att tillse att bolagets organisation är utformad så att bokföringen, medelsförvaltningen och bolagets ekonomiska angelägenheter i övrigt kontrolleras på ett betryggande sätt.

Revisorns ansvar

Mitt mål beträffande revisionen av förvaltningen, och därmed mitt uttalande om ansvarsfrihet, är att inhämta revisionsbevis för att med en rimlig grad av säkerhet kunna bedöma om någon styrelseledamot i något väsentligt avseende:

- företagit någon åtgärd eller gjort sig skyldig till någon försummelse som kan föranleda ersättningsskyldighet mot bolaget, eller
- på något annat sätt handlat i strid med aktiebolagslagen, årsredovisningslagen eller bolagsordningen.

Mitt mål beträffande revisionen av förslaget till dispositioner av bolagets vinst eller förlust, och därmed mitt uttalande om detta, är att med rimlig grad av säkerhet bedöma om förslaget är förenligt med aktiebolagslagen.

Rimlig säkerhet är en hög grad av säkerhet, men ingen garanti för att en revision som utförs enligt god revisionssed i Sverige alltid kommer att upptäcka åtgärder eller försummelser som kan föranleda ersättningsskyldighet mot bolaget, eller att ett förslag till dispositioner av bolagets vinst eller förlust inte är förenligt med aktiebolagslagen.

Som en del av en revision enligt god revisionssed i Sverige använder jag professionellt omdöme och har en professionellt skeptisk inställning under hela revisionen. Granskningen av förvaltningen och förslaget till dispositioner av bolagets vinst eller förlust grundar sig främst på revisionen av räkenskaperna. Vilka tillkommande granskningsåtgärder som utförs baseras på min professionella bedömning med utgångspunkt i risk och väsentlighet. Det innebär att jag fokuserar granskningen på sådana åtgärder, områden och förhållanden som är väsentliga för verksamheten och där avsteg och överträdelser skulle ha särskild betydelse för bolagets situation. Jag går igenom och prövar fattade beslut, beslutsunderlag, vidtagna åtgärder och andra förhållanden som är relevanta för mitt uttalande om ansvarsfrihet. Som underlag för mitt uttalande om styrelsens förslag till dispositioner beträffande bolagets vinst eller förlust har jag granskat om förslaget är förenligt med aktiebolagslagen.

Örebro den 11 december 2023,



Joachim Brännström
Auktoriserad revisor