

# Årsredovisning

## Aderans Sweden AB

Org.nr 556215-0747

Räkenskapsår 2023-01-01 - 2023-12-31


### Fastställelseintyg

Undertecknad styrelseledamot intygar att resultaträkningen och balansräkningen för bolaget har fastställts på årsstämma den 10/6 2024.

Årsstämman beslöt att godkänna styrelsens förslag till resultatdisposition.

Jag intygar också att innehållet i årsredovisningen och revisionsberättelsen stämmer överens med originalen.

Malmö den 11/6 2024



Stefan Rittemar

Styrelseledamot

## Årsredovisning

för räkenskapsåret 2023-01-01 - 2023-12-31

Styrelsen och verkställande direktören för Aderans Sweden AB avger härmed följande årsredovisning och koncernredovisning.

| Innehåll                                 | Sida |
|--|------|
| Förvaltningsberättelse                   | 2    |
| Resultaträkning                          | 3    |
| Balansräkning                            | 4    |
| Rapport över förändringar i eget kapital | 6    |
| Kassaflödesanalys                        | 7    |
| Tilläggsupplysningar                     |      |
| Redovisningsprinciper m.m.               | 8    |
| Noter                                    | 10   |

Styrelsens säte: Malmö

Företagets redovisningsvaluta: Svenska kronor (SEK).

Alla belopp redovisas, om inte annat anges, i tusentals kronor (tkr).

*OA*

*h*

*M*

## Förvaltningsberättelse

### Information om verksamheten

Bolaget säljer via grossist och detaljhandel peruker och andra hårsättningsprodukter. Försäljningen bedrivs i Sverige, Danmark och Norge.

### Väsentliga händelser under räkenskapsåret

Ledningens fokus under året har varit på att förbättra det negativa resultatet. Årets förlust har avsevärt reducerats jämfört med föregående år bl.a. genom förbättrade marginaler, viss neddragning av personal. Ökade hyreskostnader pga indexuppräknings har dock påverkat resultatet negativt.

### Företagets filialer i utlandet

Företaget bedriver viss verksamhet på den norska och danska marknaden genom egna filialer.

### Ägarförhållanden

Bolaget är ett helägt dotterbolag till Aderans Europe B.V (org nr 801703-347) som ingår i den globalt verksamma Aderans koncernen, med Aderans Co., Ltd (org nr 0111-01-001064) som slutligt moderbolag.

| Flerårsöversikt                         | 2023   | 2022   | 2021   | 2020   |
|---|--------|--------|--------|--------|
| Nettomsättning (tkr)                    | 82 532 | 82 916 | 76 571 | 77 022 |
| Resultat efter finansiella poster (tkr) | -511   | -3 320 | -1 519 | 1 114  |
| Rörelsemarginal (%)                     | 0,2%   | -2,7%  | -1,2%  | 1,4%   |
| Balansomslutning (tkr)                  | 35 908 | 40 214 | 43 689 | 46 920 |
| Soliditet (%)                           | 37,4%  | 34,7%  | 39,7%  | 40,2%  |

### Förslag till resultatdisposition (SEK)

Styrelsen föreslår att till förfogande stående vinstmedel

|                        |            |
|------------------------|------------|
| Balanserat resultat    | 13 835 891 |
| Årets resultat         | -510 714   |
|                        | 13 325 177 |
| disponeras så att      |            |
| i ny räkning överföres | 13 325 177 |
|                        | 13 325 177 |

*CVA*

*h*  
*ut.*  
*R*

Resultaträkning

|  | Not       | 2023-01-01<br>-2023-12-31 | 2022-01-01<br>-2022-12-31 |
|--|-----------|---------------------------|---------------------------|
| Nettoomsättning  |           | 82 532                    | 82 916                    |
| Övriga rörelseintäkter   | 2         | 65                        | 0                         |
|  |           | <b>82 597</b>             | <b>82 916</b>             |
| <i>Rörelsens kostnader</i>   |           |                           |                           |
| Handelsvaror   |           | -24 938                   | -26 738                   |
| Övriga externa kostnader   | 3, 4      | -22 872                   | -22 193                   |
| Personalkostnader  | 5         | -33 109                   | -34 034                   |
| Avskrivningar och nedskrivningar (samt återföring därav)<br>av materiella och immateriella anläggningstillgångar |           | -1 491                    | -1 943                    |
| Övriga rörelsekostnader  |           | -53                       | -246                      |
|  |           | <b>-82 463</b>            | <b>-85 154</b>            |
| <b>Rörelseresultat</b>   | <b>15</b> | <b>134</b>                | <b>-2 238</b>             |
| <i>Resultat från finansiella poster</i>  |           |                           |                           |
| Övriga ränteintäkter och liknande resultatposter   | 6         | 22                        | 19                        |
| Räntekostnader och liknande resultatposter   | 7         | -667                      | -1 101                    |
|  |           | <b>-645</b>               | <b>-1 082</b>             |
| <b>Resultat efter finansiella poster</b>   |           | <b>-511</b>               | <b>-3 320</b>             |
| <b>Resultat före skatt</b>   |           | <b>-511</b>               | <b>-3 320</b>             |
| Skatt på årets resultat  | 8         | 0                         | 0                         |
| <b>Årets resultat</b>  |           | <b>-511</b>               | <b>-3 320</b>             |

OA

*[Handwritten signature]*

Balansräkning

|  | Not | 2023-12-31    | 2022-12-31    |
|--|-----|---------------|---------------|
| <b>TILLGÅNGAR</b>                            |     |               |               |
| <i>Anläggningstillgångar</i>                 |     |               |               |
| <i>Immateriella anläggningstillgångar</i>    |     |               |               |
| Goodwill                                     | 9   | 70            | 324           |
|  |     | 70            | 324           |
| <i>Materiella anläggningstillgångar</i>      |     |               |               |
| Inventarier, verktyg och installationer      | 10  | 2 503         | 3 533         |
|  |     | 2 503         | 3 533         |
| <i>Finansiella anläggningstillgångar</i>     |     |               |               |
| Andra långfristiga värdepappersinnehav       | 11  | 1 750         | 1 750         |
|  |     | 1 750         | 1 750         |
| <b>Summa anläggningstillgångar</b>           |     | <b>4 323</b>  | <b>5 607</b>  |
| <i>Omsättningstillgångar</i>                 |     |               |               |
| <i>Varulager m.m.</i>                        |     |               |               |
| Färdiga varor och handelsvaror               |     | 20 872        | 22 058        |
|  |     | 20 872        | 22 058        |
| <i>Kortfristiga fordringar</i>               |     |               |               |
| Kundfordringar                               |     | 6 982         | 7 345         |
| Aktuell skattefordran                        |     | 75            | 17            |
| Övriga fordringar                            |     | 203           | 158           |
| Förutbetalda kostnader och upplupna intäkter | 12  | 309           | 765           |
|  |     | 7 569         | 8 285         |
| <i>Kassa och bank</i>                        |     | 3 144         | 4 264         |
| <b>Summa omsättningstillgångar</b>           |     | <b>31 585</b> | <b>34 607</b> |
| <b>SUMMA TILLGÅNGAR</b>                      |     | <b>35 908</b> | <b>40 214</b> |

OJA



Balansräkning

|  | Not | 2023-12-31    | 2022-12-31    |
|--|-----|---------------|---------------|
| <b>EGET KAPITAL OCH SKULDER</b>              |     |               |               |
| <i>Eget kapital</i>                          | 16  |               |               |
| <i>Bundet eget kapital</i>                   |     |               |               |
| Aktiekapital                                 |     | 100           | 100           |
| Reservfond                                   |     | 20            | 20            |
|  |     | <b>120</b>    | <b>120</b>    |
| <i>Fritt eget kapital</i>                    |     |               |               |
| Balanserat resultat                          |     | 13 836        | 17 156        |
| Årets resultat                               |     | -511          | -3 320        |
|  |     | <b>13 325</b> | <b>13 836</b> |
| <b>Summa eget kapital</b>                    |     | <b>13 445</b> | <b>13 956</b> |
| <i>Långfristiga skulder</i>                  | 13  |               |               |
| Skulder till koncernföretag                  |     | 7 505         | 7 537         |
|  |     | <b>7 505</b>  | <b>7 537</b>  |
| <i>Kortfristiga skulder</i>                  |     |               |               |
| Leverantörsskulder                           |     | 3 409         | 5 796         |
| Skulder till koncernföretag                  |     | 904           | 1 434         |
| Aktuella skatteskulder                       |     | 73            | 1 135         |
| Övriga skulder                               |     | 3 661         | 3 394         |
| Upplupna kostnader och förutbetalda intäkter | 14  | 6 911         | 6 962         |
|  |     | <b>14 958</b> | <b>18 721</b> |
| <b>SUMMA EGET KAPITAL OCH SKULDER</b>        |     | <b>35 908</b> | <b>40 214</b> |


OKA

Rapport över förändringar i eget kapital

|                                 | <i>Bundet eget kapital</i> |                 | <i>Fritt eget kapital</i> |                   |
|---------------------------------|----------------------------|-----------------|---------------------------|-------------------|
|                                 | Aktie-<br>kapital          | Reserv-<br>fond | Balanserat<br>resultat    | Årets<br>resultat |
| Ingående balans 2022-01-01      | 100                        | 20              | 18 741                    | -1 519            |
| Omföring resultat föregående år |                            |                 | -1 519                    | 1 519             |
| *Effekter av rättelser av fel   |                            |                 | -66                       | 0                 |
| Årets resultat                  |                            |                 |                           | -3 320            |
| Utgående balans 2022-12-31      | 100                        | 20              | 17 156                    | -3 320            |
| Omföring resultat föregående år |                            |                 | -3 320                    | 3 320             |
| Årets resultat                  |                            |                 |                           | -511              |
| Utgående balans 2023-12-31      | 100                        | 20              | 13 836                    | -511              |

\* Effekter av rättelse av fel avser får lågt redovisad förlust 2021.

OKA



Kassaflödesanalys

|   | 2023-01-01<br>-2023-12-31 | 2022-01-01<br>-2022-12-31 |
|---|---------------------------|---------------------------|
| <b>Den löpande verksamheten</b>   |                           |                           |
| Rörelseresultat   | 134                       | -2 238                    |
| Justeringar för poster som inte ingår i kassaflödet                                     |                           |                           |
| Avskrivningar och nedskrivningar  | 1 491                     | 1 943                     |
| Andra poster  | -32                       | 0                         |
| Effekt av rättat fel från tidigare år   | 0                         | -67                       |
|   | <b>1 593</b>              | <b>-362</b>               |
| Erhållen ränta  | 22                        | 19                        |
| Erlagd ränta  | -667                      | -1 101                    |
| Betald inkomstskatt   | -1 120                    | 1 992                     |
| <b>Kassaflöde från den löpande verksamheten<br/>före förändringar av rörelsekapital</b> | <b>-172</b>               | <b>548</b>                |
| <i>Förändringar i rörelsekapital</i>  |                           |                           |
| Förändring av varulager   | 1 186                     | -1 593                    |
| Förändring av rörelsefordringar   | 774                       | 1 177                     |
| Förändring av rörelseskulder  | -2 701                    | 1 370                     |
| <b>Kassaflöde från den löpande verksamheten</b>   | <b>-913</b>               | <b>1 502</b>              |
| <i>Investeringsverksamheten</i>   |                           |                           |
| Förvärv av materiella anläggningstillgångar   | -207                      | -847                      |
| <b>Kassaflöde från investeringsverksamheten</b>   | <b>-207</b>               | <b>-847</b>               |
| <i>Finansieringsverksamheten</i>  |                           |                           |
| Amortering av skuld   | 0                         | -2 593                    |
| <b>Kassaflöde från finansieringsverksamheten</b>  | <b>0</b>                  | <b>-2 593</b>             |
| <b>Årets kassaflöde</b>   | <b>-1 120</b>             | <b>-1 938</b>             |
| Likvida medel vid årets början  | 4 264                     | 6 202                     |
| Likvida medel vid årets slut  | 3 144                     | 4 264                     |

OA

## Noter

### Not 1 Redovisningsprinciper m.m.

#### Allmänna redovisningsprinciper

Årsredovisningen upprättats enligt Årsredovisningslagen (1995:1554) och Bokföringsnämndens allmänna råd BFNAR 2012:1 Årsredovisning och koncernredovisning (K3).

#### Intäktsredovisning

##### Försäljning av varor

Intäkten redovisas till verkligt värde av vad som erhållits eller kommer att erhållas. Det innebär att intäkten redovisas till nominellt värde (fakturabelopp) om ersättning erhålls i likvida medel direkt vid leveransen. Avdrag görs för lämnade rabatter.

Vid försäljning av varor redovisas normalt inkomsten som intäkt när de väsentliga förmåner och risker som är förknippade med ägandet av varan har överförts till köparen.

##### Ränta, royalty och utdelning

Ersättning i form av ränta, royalty eller utdelning redovisas som intäkt när det är sannolikt att de ekonomiska fördelar som är förknippade med transaktionen har tillförts bolaget samt när inkomsten kan beräknas på ett tillförlitligt sätt.

Ränta redovisas som intäkt enligt den s.k. effektivräntemetoden.

Royalty periodiseras i enlighet med överenskommelsens ekonomiska innebörd.

Utdelning redovisas som intäkt när aktieägarens rätt till betalning är säkerställd.

#### Offentliga bidrag

I de fall ingen framtida prestation för att erhålla bidraget krävs, intäktsredovisas offentliga bidrag då villkoren för att erhålla bidraget är uppfyllda. Offentliga bidrag värderas till det verkliga värdet av erhållits eller kommer att erhållas.

#### Leasingavtal

Företaget redovisar samtliga leasingavtal, såväl finansiella som operationella, som operationella leasingavtal. Operationella leasingavtal redovisas som en kostnad linjärt över leasingperioden.

#### Ersättningar till anställda

Ersättningar till anställda avser alla typer av ersättningar som koncernen lämnar till de anställda. Koncernens ersättningar innefattar bland annat löner, betald semester, betald frånvaro, bonus och ersättningar efter avslutad anställning (pensioner). Redovisning sker i takt med inlöjandet. Ersättningar till anställda efter avslutad anställning avser avgiftsbestämda eller förmånsbestämda pensionsplaner. Som avgiftsbestämda planer klassificeras planer där fastställda avgifter betalas och det inte finns förpliktelser, vare sig legala eller informella, att betala något ytterligare, utöver dessa avgifter. Övriga planer klassificeras som förmånsbestämda pensionsplaner.

#### Omräkning av poster i utländsk valuta

Fordringar och skulder i utländsk valuta har värderats till balansdagens kurs. Kursvinster och kursförluster på rörelsefordringar och rörelseskulder redovisas i rörelseresultatet medan kursvinster och kursförluster på finansiella fordringar och skulder redovisas som finansiella poster.

AM



### Skatt

Total skatt utgörs av aktuell skatt och uppskjuten skatt. Skatter redovisas i resultaträkningen, utom då underliggande transaktion redovisas direkt mot eget kapital varvid tillhörande skatteeffekt redovisas i eget kapital.

#### Aktuell skatt

Aktuell skatt avser inkomstskatt för innevarande räkenskapsår samt den del av tidigare räkenskapsårs inkomstskatt som ännu inte redovisats. Aktuell skatt beräknas utifrån per den skattesats som gäller per balansdagen.

#### Uppskjuten skatt

Uppskjuten skatt är inkomstskatt som avser framtida räkenskapsår till följd av tidigare händelser. Redovisning sker enligt balansräkningsmetoden. Enligt denna redovisas uppskjutna skatteskulder och uppskjutna skattefordringar på temporära skillnader som uppstår mellan bokförda respektive skattemässiga värden för tillgångar och skulder samt för övriga skattemässiga avdrag eller underskott.

Uppskjutna skattefordringar netto redovisas mot uppskjutna skatteskulder endast om de kan betalas med ett nettobelopp. Uppskjuten skatt beräknas utifrån beslutad skattesats på balansdagen. Effekter av förändringar i gällande skattesatser resultatförs i den period förändringen lagstads. Uppskjutna skattefordringar reduceras till den del det inte är sannolikt att den underliggande skattefordran kommer att kunna realiseras inom en överskådlig framtid. Uppskjuten skattefordran redovisas som finansiella anläggningstillgång och uppskjuten skatteskuld som avsättning.

### Anläggningstillgångar

Materiella och immateriella anläggningstillgångar redovisas till anskaffningsvärde minskat med ackumulerade avskrivningar och eventuella nedskrivningar.

Avskrivningsbart belopp utgörs av anskaffningsvärdet minskat med ett beräknat restvärde om detta är väsentligt. Avskrivning sker linjärt över den förväntade nyttjandeperioden.

Följande avskrivningstider tillämpas:

#### Immateriella anläggningstillgångar

Goodwill 3-5 år

#### Materiella anläggningstillgångar

Inventarier, verktyg och installationer 3-5 år

### Finansiella instrument

Bolaget redovisar och värderar finansiella instrument till anskaffningsvärde. Kundfordringar övriga kortfristiga fordringar redovisas till det lägsta av anskaffningsvärde och det belopp varmed de beräknas bli reglerade det vill säga med avdrag för befarade förluster. Leverantörsskulder och övriga kortfristiga skulder redovisas till det belopp varmed de förväntas regleras. Långfristiga fordringar och långfristiga skulder värderas efter första redovisningen till upplupet anskaffningsvärde.

### Varulager

Varulagret har värderats till det lägsta av dess anskaffningsvärde och dess nettoförsäljningsvärde på balansdagen. Med nettoförsäljningsvärdet avses varornas beräknade försäljningspris, minskat med försäljningskostnader. Den valda värderingsmetoden innebär att eventuell inkurans i varulagret har beaktats.

DA



| Not 2 Övriga rörelseintäkter | 2023 | 2022 |
|------------------------------|------|------|
| Valutakursdifferenser        | 65   | 0    |
|                              | 65   | 0    |

Not 3 Leasingavtal

|  | 2023   | 2022   |
|--|--------|--------|
| Framtida minimileaseavgifter avseende ej uppsägningsbara operationella leasingavtal: |        |        |
| Inom 1 år  | 5 934  | 6 087  |
| Senare än 1 år men inom 5 år   | 11 605 | 11 937 |
| Senare än 5 år   | 0      | 0      |
|  | 17 539 | 18 024 |

Årets leasingkostnader som ingår i räkenskapsårets resultat 6 614 5 974

Leasingåtagande avser leasing av bilar och hyreskontakt.

Not 4 Arvode till revisorer

|                     | 2023 | 2022 |
|---------------------|------|------|
| <i>EY</i>           |      |      |
| Revisionsuppdraget  | 335  | 370  |
|                     | 335  | 370  |
| <i>BDO/Moore Da</i> |      |      |
| Revisionsuppdraget  | 130  | 125  |
|                     | 130  | 125  |

Not 5 Anställda och personalkostnader

|                               | 2023 | 2022 |
|-------------------------------|------|------|
| <i>Medelantalet anställda</i> |      |      |
| Kvinnor                       | 35   | 38   |
| Män                           | 7    | 7    |
|                               | 42   | 45   |

*Löner och andra ersättningar*

|                                       |        |        |
|---------------------------------------|--------|--------|
| Styrelse och VD                       | 2 195  | 2 106  |
| Övriga anställda                      | 19 483 | 20 256 |
|                                       | 21 678 | 22 362 |
| <i>Sociala kostnader</i>              |        |        |
| Pensionskostnader för styrelse och VD | 389    | 425    |
| Pensionskostnader övriga anställda    | 1 338  | 1 383  |
| Övriga sociala kostnader              | 6 758  | 6 836  |
|                                       | 8 485  | 8 644  |

*Pensionsförpliktelser*

|                 |   |   |
|-----------------|---|---|
| Styrelse och VD | 0 | 0 |
|-----------------|---|---|

*h. ut.*

Könsfördelning bland ledande befattningshavare

|  | 2023-12-31 | 2022-12-31 |
|--|------------|------------|
| Andel kvinnor i styrelsen                            | 0%         | 0%         |
| Andel män i styrelsen                                | 100%       | 100%       |
| Andel kvinnor bland övriga ledande befattningshavare | 50%        | 50%        |
| Andel män bland övriga ledande befattningshavare     | 50%        | 50%        |

Uppgifterna avser förhållandet på balansdagen.

Not 6 Övriga ränteintäkter och liknande resultatposter

|                      | 2023      | 2022      |
|----------------------|-----------|-----------|
| Övriga ränteintäkter | 22        | 19        |
|                      | <u>22</u> | <u>19</u> |

Not 7 Räntekostnader och liknande resultatposter

|                                    | 2023        | 2022          |
|------------------------------------|-------------|---------------|
| Räntekostnader till koncernföretag | -176        | -88           |
| Övriga räntekostnader              | -55         | -17           |
| Kursdifferenser                    | 0           | -638          |
| Övriga finansiella kostnader       | -436        | -358          |
|                                    | <u>-667</u> | <u>-1 101</u> |

Not 8 Skatt på årets resultat

|                       | 2023     | 2022     |
|-----------------------|----------|----------|
| Aktuell skatt         | 0        | 0        |
| Summa redovisad skatt | <u>0</u> | <u>0</u> |

Genomsnittlig effektiv skattesats - - - -

Avstämning av effektiv skattesats

|   |          |          |
|---|----------|----------|
| Redovisat resultat före skatt                                   | -511     | -3 320   |
| Skatt på redovisat resultat enligt gällande skattesats (20,6%): | -105     | -684     |
| Skatteeffekt av:  |          |          |
| Ej avdragsgilla kostnader                                       | -52      | -33      |
| Ej skattepliktiga intäkter                                      | 0        | 0        |
| Uppkommet underskottsavdrag                                     | 157      | 717      |
| Redovisad skatt   | <u>0</u> | <u>0</u> |

Effektiv skattesats - - - -

CIA

Not 9 Goodwill

|   | 2023-12-31     | 2022-12-31     |
|---|----------------|----------------|
| Ingående anskaffningsvärden                     | 12 027         | 12 027         |
| Årets anskaffningar                             | 0              | 0              |
| <b>Utgående ackumulerade anskaffningsvärden</b> | <b>12 027</b>  | <b>12 027</b>  |
| Ingående avskrivningar                          | -11 703        | -11 156        |
| Årets avskrivningar                             | -254           | -547           |
| <b>Utgående ackumulerade avskrivningar</b>      | <b>-11 957</b> | <b>-11 703</b> |
| <b>Utgående redovisat värde</b>                 | <b>70</b>      | <b>324</b>     |

Not 10 Inventarier, verktyg och installationer

|   | 2023-12-31    | 2022-12-31    |
|---|---------------|---------------|
| Ingående anskaffningsvärden                     | 8 889         | 8 042         |
| Årets anskaffningar                             | 207           | 847           |
| Försäljningar/utrangeringar                     | -521          | 0             |
| <b>Utgående ackumulerade anskaffningsvärden</b> | <b>8 575</b>  | <b>8 889</b>  |
| Ingående avskrivningar                          | -5 356        | -3 961        |
| Försäljningar/utrangeringar                     | 521           | 0             |
| Årets avskrivningar                             | -1 237        | -1 395        |
| <b>Utgående ackumulerade avskrivningar</b>      | <b>-6 072</b> | <b>-5 356</b> |
| <b>Utgående redovisat värde</b>                 | <b>2 503</b>  | <b>3 533</b>  |

Not 11 Andra långfristiga värdepappersinnehav

|   | 2023-12-31   | 2022-12-31   |
|---|--------------|--------------|
| Ingående anskaffningsvärden                     | 1 750        | 1 750        |
| <b>Utgående ackumulerade anskaffningsvärden</b> | <b>1 750</b> | <b>1 750</b> |
| <b>Utgående redovisat värde</b>                 | <b>1 750</b> | <b>1 750</b> |

Avser andel i dansk bostadsrättsförening.

Not 12 Förutbetalda kostnader och upplupna intäkter

|  | 2023-12-31 | 2022-12-31 |
|--|------------|------------|
| Förutbetalda kataloger                   | 0          | 243        |
| Förutbetalda hyres- och leasingkostnader | 40         | 29         |
| Förutbetalda abonnemang datorprogram     | 243        | 60         |
| Förutbetalda konsultkostnader            | 0          | 298        |
| Övriga förutbetalda kostnader            | 26         | 135        |
|  | <b>309</b> | <b>765</b> |

*Handwritten signature and initials*

Not 13 Långfristiga skulder

2023-12-31 2022-12-31

Förfaller mellan 1 och 5 år efter  
balansdagen

Skulder till koncernföretag

7 505 7 537

7 505 7 537

Not 14 Upplupna kostnader och förutbetalda intäkter

2023-12-31 2022-12-31

Upplupna löner

744 1 085

Upplupna semesterlöner

4 134 4 101

Upplupna sociala avgifter

710 708

Övriga upplupna kostnader

879 401

Övriga förutbetalda intäkter

444 668

6 911 6 963

Not 15 Inköp och försäljning mellan koncernföretag

2023 2022

Andel av årets totala inköp som skett från andra företag inom  
koncernen

22% 20%

Andel av årets totala försäljning som skett till andra företag  
inom koncernen

0% 0%

Not 16 Antal aktier

2023-12-31

2022-12-31

2023-12-31

2022-12-31

Kvotvärde

Kvotvärde

Antal

Antal

A-aktier

100

100

1 000

1 000

1 000

1 000

Not 17 Ställda säkerheter

2023-12-31 2022-12-31

Ställda säkerheter

Inga

Inga

Not 18 Eventualförpliktelser

2023-12-31 2022-12-31

Eventualförpliktelser

Inga

Inga

Aderans Sweden AB  
556215-0747

2024061212186

Not 19 Disposition av vinst eller förlust

2023-12-31 2022-12-31

Förslag till resultatdisposition

Styrelsen föreslår att till förfogande stående medel

|                        |        |        |
|------------------------|--------|--------|
| Balanserat resultat    | 13 836 | 17 156 |
| Årets resultat         | -511   | -3 320 |
|                        | <hr/>  | <hr/>  |
|                        | 13 325 | 13 836 |
| disponeras så att      |        |        |
| i ny räkning överföres | 13 325 | 13 836 |
|                        | <hr/>  | <hr/>  |
|                        | 13 325 | 13 836 |

Not 20 Väsentliga händelser efter räkenskapsårets utgång

Arbetet med att förbättra lönsamheten fortgår.

Not 21 Nyckeltalsdefinitioner

*Rörelsemarginal*

Rörelseresultat i procent av nettoomsättningen

*Justerat eget kapital*

Eget kapital med tillägg för obeskattade reserver som reducerats med uppskjuten skatt.

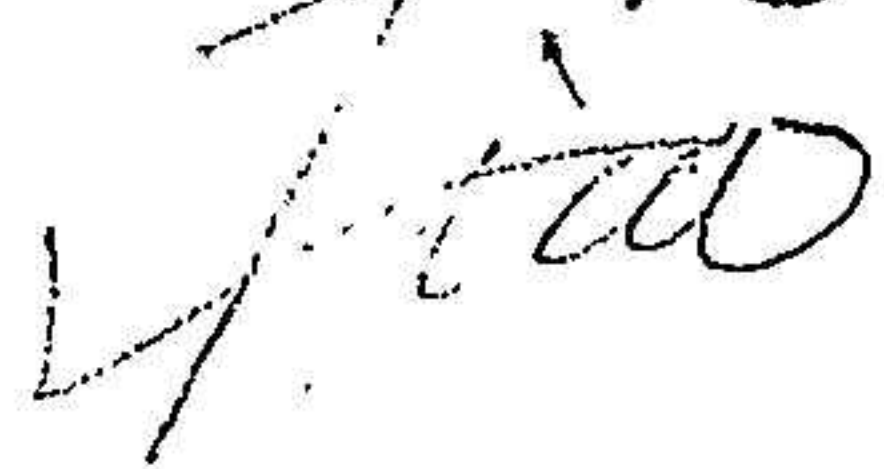
*Avkastning på eget kapital*

Resultat efter finansiella poster i procent av genomsnittligt justerat eget kapital


*Soliditet*

Justerat eget kapital i procent av balansomslutning

Malmö den 31/5 2024



Hiromasa Suzuki  
Ordförande



Ulf Rittemar  
Verkställande direktör




Stefan Rittemar

Vår revisionsberättelse har lämnats den 5/6 2024

Ernst & Young AB



Hanna Fehland  
Auktoriserad Revisor



Building a better  
working world

2024061212187

## Revisionsberättelse

Till bolagsstämman i Aderans Sweden AB, org.nr 556215-0747

### Rapport om årsredovisningen

#### Uttalanden

Vi har utfört en revision av årsredovisningen för Aderans Sweden AB för räkenskapsåret 2023-01-01 - 2023-12-31.

Enligt vår uppfattning har årsredovisningen upprättats i enlighet med årsredovisningslagen och ger en i alla väsentliga avseenden rättvisande bild av Aderans Sweden ABs finansiella ställning per den 31 december 2023 och av dess finansiella resultat och kassaflöde för året enligt årsredovisningslagen. Förvaltningsberättelsen är förenlig med årsredovisningens övriga delar.

Vi tillstyrker därför att bolagsstämman fastställer resultaträkningen och balansräkningen.

#### Grund för uttalanden

Vi har utfört revisionen enligt International Standards on Auditing (ISA) och god revisionssed i Sverige. Vårt ansvar enligt dessa standarder beskrivs närmare i avsnittet *Revisorns ansvar*. Vi är oberoende i förhållande till Aderans Sweden AB enligt god revisorssed i Sverige och har i övrigt fullgjort vårt yrkesetiska ansvar enligt dessa krav.

Vi anser att de revisionsbevis vi har inhämtat är tillräckliga och ändamålsenliga som grund för våra uttalanden.

#### Styrelsens och verkställande direktörens ansvar

Det är styrelsen och verkställande direktören som har ansvaret för att årsredovisningen upprättas och att den ger en rättvisande bild enligt årsredovisningslagen. Styrelsen och verkställande direktören ansvarar även för den interna kontroll som de bedömer är nödvändig för att upprätta en årsredovisning som inte innehåller några väsentliga felaktigheter, vare sig dessa beror på oegentligheter eller misstag.

Vid upprättandet av årsredovisningen ansvarar styrelsen och verkställande direktören för bedömningen av bolagets förmåga att fortsätta verksamheten. De upplyser, när så är tillämpligt, om förhållanden som kan påverka förmågan att fortsätta verksamheten och att använda antagandet om fortsatt drift. Antagandet om fortsatt drift tillämpas dock inte om styrelsen och verkställande direktören avser att likvidera bolaget, upphöra med verksamheten eller inte har något realistiskt alternativ till att göra något av detta.

#### Revisorns ansvar

Våra mål är att uppnå en rimlig grad av säkerhet om att årsredovisningen som helhet inte innehåller några väsentliga felaktigheter, vare sig dessa beror på oegentligheter eller misstag, och att lämna en revisionsberättelse som innehåller våra uttalanden. Rimlig säkerhet är en hög grad av säkerhet, men är ingen garanti för att en revision som utförs enligt ISA och god revisionssed i Sverige alltid kommer att upptäcka en väsentlig felaktighet om en sådan finns. Felaktigheter kan uppstå på grund av oegentligheter eller misstag och anses vara väsentliga om de enskilt eller tillsammans rimligen kan förväntas påverka de ekonomiska beslut som användare fattar med grund i årsredovisningen.

Som del av en revision enligt ISA använder vi professionellt omdöme och har en professionellt skeptisk inställning under hela revisionen. Dessutom:

- identifierar och bedömer vi riskerna för väsentliga felaktigheter i årsredovisningen, vare sig dessa beror på oegentligheter eller misstag, utformar och utför granskningsåtgärder bland annat utifrån dessa risker och inhämtar revisionsbevis som är tillräckliga och ändamålsenliga för att utgöra en grund för våra uttalanden. Risken för att inte upptäcka en väsentlig felaktighet till följd av oegentligheter är högre än för en väsentlig felaktighet som beror på misstag, eftersom oegentligheter kan innefatta agerande i maskopi, förfalskning, avsiktliga utelämnanden, felaktig information eller åsidosättande av intern kontroll.
- skaffar vi oss en förståelse av den del av bolagets interna kontroll som har betydelse för vår revision för att utforma granskningsåtgärder som är lämpliga med hänsyn till omständigheterna, men inte för att uttala oss om effektiviteten i den interna kontrollen.
- utvärderar vi lämpligheten i de redovisningsprinciper som används och rimligheten i styrelsens och verkställande direktörens uppskattningar i redovisningen och tillhörande upplysningar.
- drar vi en slutsats om lämpligheten i att styrelsen och verkställande direktören använder antagandet om fortsatt drift vid upprättandet av årsredovisningen. Vi drar också en slutsats, med grund i de inhämtade revisionsbevisen, om det finns någon väsentlig osäkerhetsfaktor som avser sådana händelser eller förhållanden som kan leda till betydande tvivel om bolagets förmåga att fortsätta verksamheten. Om vi drar slutsatsen att det finns en väsentlig osäkerhetsfaktor, måste vi i revisionsberättelsen fästa uppmärksamheten på upplysningarna i årsredovisningen om den väsentliga osäkerhetsfaktorn eller, om sådana upplysningar är otillräckliga, modifiera uttalandet om årsredovisningen. Våra slutsatser baseras på de revisionsbevis som inhämtas fram till datumet för revisionsberättelsen. Dock kan framtida händelser eller förhållanden göra att ett bolag inte längre kan fortsätta verksamheten.
- utvärderar vi den övergripande presentationen, strukturen och innehållet i årsredovisningen, däribland upplysningarna, och om årsredovisningen återger de underliggande transaktionerna och händelserna på ett sätt som ger en rättvisande bild.

Vi måste informera styrelsen om bland annat revisionens planerade omfattning och inriktning samt tidpunkten för den. Vi måste också informera om betydelsefulla iakttagelser under revisionen, däribland de eventuella betydande brister i den interna kontrollen som vi identifierat.



Building a better  
working world

2024061212188

## Rapport om andra krav enligt lagar och andra författningar

### Uttalanden

Utöver vår revision av årsredovisningen har vi även utfört en revision av styrelsens och verkställande direktörens förvaltning av Adernas Sweden AB för år räkenskapsåret 2023-01-01 - 2023-12-31 samt av förslaget till dispositioner beträffande bolagets vinst eller förlust.

Vi tillstyrker att bolagsstämman disponerar vinsten enligt förslaget i förvaltningsberättelsen och beviljar styrelsens ledamöter och verkställande direktören ansvarsfrihet för räkenskapsåret.

### Grund för uttalanden

Vi har utfört revisionen enligt god revisions sed i Sverige. Vårt ansvar enligt denna beskrivs närmare i avsnittet *Revisorns ansvar*. Vi är oberoende i förhållande till Aderans Sweden AB enligt god revisors sed i Sverige och har i övrigt fullgjort vårt yrkesetiska ansvar enligt dessa krav.

Vi anser att de revisionsbevis vi har inhämtat är tillräckliga och ändamålsenliga som grund för våra uttalanden.

### Styrelsens och verkställande direktörens ansvar

Det är styrelsen som har ansvaret för förslaget till dispositioner beträffande bolagets vinst eller förlust. Vid förslag till utdelning innefattar detta bland annat en bedömning av om utdelningen är försvarlig med hänsyn till de krav som bolagets verksamhetsart, omfattning och risker ställer på storleken av bolagets egna kapital, konsolideringsbehov, likviditet och ställning i övrigt.

Styrelsen ansvarar för bolagets organisation och förvaltningen av bolagets angelägenheter. Detta innefattar bland annat att fortlöpande bedöma bolagets ekonomiska situation och att tillse att bolagets organisation är utformad så att bokföringen, medelsförvaltningen och bolagets ekonomiska angelägenheter i övrigt kontrolleras på ett betryggande sätt. Verkställande direktören ska sköta den löpande förvaltningen enligt styrelsens riktlinjer och anvisningar och bland annat vidta de åtgärder som är nödvändiga för att bolagets bokföring ska fullgöras i överensstämmelse med lag och för att medelsförvaltningen ska skötas på ett betryggande sätt.

### Revisorns ansvar

Vårt mål beträffande revisionen av förvaltningen, och därmed vårt uttalande om ansvarsfrihet, är att inhämta revisionsbevis för att med en rimlig grad av säkerhet kunna bedöma om någon styrelseledamot eller verkställande direktören i något väsentligt avseende:

- företagit någon åtgärd eller gjort sig skyldig till någon försummelse som kan föranleda ersättningsskyldighet mot bolaget, eller
- på något annat sätt handlat i strid med aktiebolagslagen, årsredovisningslagen eller bolagsordningen.

Vårt mål beträffande revisionen av förslaget till dispositioner av bolagets vinst eller förlust, och därmed vårt uttalande om detta, är att med rimlig grad av säkerhet bedöma om förslaget är förenligt med aktiebolagslagen.

Rimlig säkerhet är en hög grad av säkerhet, men ingen garanti för att en revision som utförs enligt god revisions sed i Sverige alltid kommer att upptäcka åtgärder eller försummelser som kan föranleda ersättningsskyldighet mot bolaget, eller att ett förslag till dispositioner av bolagets vinst eller förlust inte är förenligt med aktiebolagslagen.

Som en del av en revision enligt god revisions sed i Sverige använder vi professionellt omdöme och har en professionellt skeptisk inställning under hela revisionen. Granskningen av förvaltningen och förslaget till dispositioner av bolagets vinst eller förlust grundar sig främst på revisionen av räkenskaperna. Vilka tillkommande granskningsåtgärder som utförs baseras på vår professionella bedömning med utgångspunkt i risk och väsentlighet. Det innebär att vi fokuserar granskningen på sådana åtgärder, områden och förhållanden som är väsentliga för verksamheten och där avsteg och överträdelser skulle ha särskild betydelse för bolagets situation. Vi går igenom och prövar fattade beslut, beslutsunderlag, vidtagna åtgärder och andra förhållanden som är relevanta för vårt uttalande om ansvarsfrihet. Som underlag för vårt uttalande om styrelsens förslag till dispositioner beträffande bolagets vinst eller förlust har vi granskat om förslaget är förenligt med aktiebolagslagen.

Malmö 2024-06-05

Ernst & Young AB

Hanna Fehland  
Auktoriserad revisor