

Årsredovisning
och
Koncernredovisning
för
Bruse och Jönsson Livs AB
556530-9910


Räkenskapsåret
2021-09-01 - 2022-08-31

Fastställelseintyg

Undertecknad styrelseledamot i Bruse och Jönsson Livs AB intygar att resultaträkningen och balansräkningen i årsredovisningen för moderbolaget samt koncernresultaträkningen och koncernbalansräkningen har fastställts på årsstämman 2023-01-03. Årsstämman beslutade att godkänna styrelsens förslag till resultatdisposition.

Jag intygar också att innehållet i årsredovisningen och revisionsberättelsen stämmer överens med originalen.

Kläggeröd 2023-01-03



Roger Jönsson

Styrelsen för Bruse och Jönsson Livs AB avger följande årsredovisning och koncernredovisning för räkenskapsåret 2021-09-01 - 2022-08-31.

Förvaltningsberättelse

Information om verksamheten

Bolaget förvaltar dotterbolagen Sockervägens Livs (556679-4508), Breidablik Häst AB (556747-6980) och Bruse och Jönsson Fastighets AB (556901-4177), samt bedriver handel med värdepapper.

I dotterbolagen bedrivs handel med dagligvaror, förvaltning av fastigheter samt avel, handel och tävlingar med hästar.

Företaget har sitt säte i Malmö.

Förväntad framtida utveckling samt väsentliga risker och osäkerhetsfaktorer

Bolagets samtliga dotterbolags verksamheter förväntas ligga på samma nivå som tidigare år. Styrelsen har inte identifierat några väsentliga risker eller osäkerhetsfaktorer.

Ägarförhållanden

Namn	Antal aktier	Antal röster
Roger Jönsson	500	500
Annette Jönsson	499	499
Ica Sverige AB	1	1

Flerårsöversikt (tkr)

Koncernen	2021/22	2020/21	2019/20	2018/19	2017/18
Nettoomsättning	153 118	149 793	181 468	175 335	173 831
Resultat efter finansiella poster	10 605	13 148	17 937	15 315	16 777
Avkastning på eget kap. (%)	14	17	24	22	27
Soliditet (%)	81	82	80	79	78

Moderbolaget	2021/22	2020/21	2019/20	2018/19	2017/18
Nettoomsättning	120	120	120	120	120
Resultat efter finansiella poster	-76	1 185	351	207	380
Avkastning på eget kap. (%)	0	2	0	0	1
Soliditet (%)	93	93	93	92	92

För definitioner av nyckeltal, se Redovisnings- och värderingsprinciper.

Förändringar i eget kapital

Koncernen	Aktie- kapital	Annat eget kapital inkl. årets resultat	Minoritets- intresse	Totalt
Belopp vid årets ingång	100 000	76 040 562	2 160	76 142 722
Disposition enligt beslut av årsstämman:				
Utdelning		-5 957 037		-5 957 037
Årets resultat		8 232 807	-2	8 232 805
Belopp vid årets utgång	100 000	78 316 332	2 158	78 418 490

Moderbolaget	Aktie- kapital	Reserv- fond	Balanserat resultat	Årets resultat	Totalt
Belopp vid årets ingång	100 000	20 000	42 988 775	8 916 250	52 025 025
Disposition enligt beslut av årsstämman:					
Utdelning			-5 957 037		-5 957 037
Balanseras i ny räkning			8 916 250	-8 916 250	0
Årets resultat				7 463 577	7 463 577
Belopp vid årets utgång	100 000	20 000	45 947 988	7 463 577	53 531 565

Förslag till vinstdisposition

Styrelsen föreslår att till förfogande stående vinstmedel (kronor):

balanserad vinst	45 947 988
årets vinst	7 463 577
	53 411 565

disponeras så att till aktieägare utdelas i ny räkning överföres	5 623 371
	47 788 194
	53 411 565

Styrelsen föreslås bemyndigas att besluta om tidpunkt då utdelningen skall betalas.

Styrelsen anser att förslaget är förenligt med försiktighetsregeln i 17 kap. 3 § aktiebolagslagen enligt följande redogörelse:

Bolaget har en god ekonomisk situation. Bolagets soliditet är god. Bolaget har en god likviditet, vilket gör att bolaget kan fullgöra sina förpliktelser och genomföra planerade investeringar även efter att utdelning lämnats.

Koncernens och moderbolagets resultat och ställning i övrigt framgår av efterföljande resultat- och balansräkningar samt kassaflödesanalyser med noter.



Koncernens

Resultaträkning

	Not	2021-09-01 -2022-08-31	2020-09-01 -2021-08-31
Nettoomsättning	1	153 117 575	149 793 470
Övriga rörelseintäkter		1 379 384	326 705
		154 496 959	150 120 175
Rörelsens kostnader			
Handelsvaror		-117 475 550	-111 945 656
Övriga externa kostnader	2, 3	-9 555 648	-9 459 368
Personalkostnader	4	-15 276 070	-14 887 441
Avskrivningar och nedskrivningar av materiella och immateriella anläggningstillgångar		-1 365 007	-1 686 924
Övriga rörelsekostnader		0	-32 000
		-143 672 275	-138 011 390
Rörelseresultat		10 824 684	12 108 786
Resultat från finansiella poster			
Övriga ränteintäkter och liknande resultatposter		-149 268	1 106 685
Räntekostnader och liknande resultatposter		-70 553	-67 354
		-219 821	1 039 331
Resultat efter finansiella poster		10 604 863	13 148 117
Resultat före skatt		10 604 863	13 148 117
Skatt på årets resultat	5	-2 430 046	-2 770 823
Uppskjuten skatt		57 988	-88 975
Årets resultat		8 232 805	10 288 319
Hänförligt till moderföretagets aktieägare		8 232 807	10 288 184
Hänförligt till innehav utan bestämmande inflytande		-2	134



Koncernens Balansräkning

Not 2022-08-31 2021-08-31

TILLGÅNGAR

Anläggningstillgångar

Materiella anläggningstillgångar

Byggnader och mark	6	20 235 778	20 866 986
Inventarier, verktyg och installationer	7	1 510 794	2 197 004
		21 746 572	23 063 990

Finansiella anläggningstillgångar

Andra långfristiga värdepappersinnehav	8	10 000	10 000
Andra långfristiga fordringar	9	44 869 426	46 050 525
		44 879 426	46 060 525
Summa anläggningstillgångar		66 625 998	69 124 515

Omsättningstillgångar

Varulager m m

Färdiga varor och handelsvaror		3 092 635	3 228 266
--------------------------------	--	-----------	-----------

Kortfristiga fordringar

Kundfordringar		279 098	323 389
Aktuella skattefordringar		938 468	470 580
Övriga fordringar		4 443 678	4 444 947
Förutbetalda kostnader och upplupna intäkter		653 899	417 554
		6 315 143	5 656 470

Kortfristiga placeringar

Övriga kortfristiga placeringar		3 553 577	2 931 272
---------------------------------	--	-----------	-----------

Kassa och bank

Summa omsättningstillgångar		16 881 563	12 042 867
		29 842 918	23 858 875

SUMMA TILLGÅNGAR

96 468 916 **92 983 390**

Koncernens Balansräkning

Not

2022-08-31

2021-08-31

EGET KAPITAL OCH SKULDER

Eget kapital

Eget kapital hänförligt till moderföretagets aktieägare

Aktiekapital

100 000

100 000

Annat eget kapital inklusive årets resultat

78 316 332

76 040 562

Eget kapital hänförligt till moderföretagets aktieägare

78 416 332

76 140 562

Innehav utan bestämmande inflytande

Innehav utan bestämmande inflytande

2 158

2 160

Summa eget kapital

78 418 490

76 142 722

Avsättningar

Avsättningar för uppskjuten skatt

5 455 735

5 513 723

Kortfristiga skulder

Leverantörsskulder

4 564 792

3 499 940

Övriga skulder

3 294 614

3 420 270

Upplupna kostnader och förutbetalda intäkter

4 735 285

4 406 735

12 594 691

11 326 945

SUMMA EGET KAPITAL OCH SKULDER

96 468 916

92 983 390

Koncernens

Kassaflödesanalys

	Not	2021-09-01 -2022-08-31	2020-09-01 -2021-08-31
Den löpande verksamheten			
Resultat efter finansiella poster		10 604 863	13 148 117
Justeringar för poster som inte ingår i kassaflödet m.m	10	1 365 007	1 718 924
Betald skatt		-2 897 934	-3 424 152
Kassaflöde från den löpande verksamheten före förändringar av rörelsekapital		9 071 936	11 442 889
Kassaflöde från förändringar i rörelsekapital			
Förändring av varulager och pågående arbeten		135 631	-128 192
Förändring kundfordringar		44 291	-118 907
Förändring av kortfristiga fordringar		-235 076	-1 491 771
Förändring leverantörsskulder		1 064 852	-684 538
Förändring av kortfristiga skulder		202 894	-918 061
Kassaflöde från den löpande verksamheten		10 284 528	8 101 420
Investeringsverksamheten			
Investeringar i materiella anläggningstillgångar		-47 589	-279 631
Investeringar i finansiella anläggningstillgångar		-3 110 000	-2 405 000
Försäljning av finansiella anläggningstillgångar		4 291 099	0
Kassaflöde från investeringsverksamheten		1 133 510	-2 684 631
Finansieringsverksamheten			
Utbetald utdelning		-5 957 037	-7 992 000
Förändring kortfristiga placeringar		-622 305	-304 865
Kassaflöde från finansieringsverksamheten		-6 579 342	-8 296 865
Årets kassaflöde		4 838 696	-2 880 077
Likvida medel vid årets början			
Likvida medel vid årets början		12 042 867	14 922 944
Likvida medel vid årets slut	11	16 881 563	12 042 867

**Moderbolagets
Resultaträkning**

	Not	2021-09-01 -2022-08-31	2020-09-01 -2021-08-31
Nettoomsättning		120 000 120 000	120 000 120 000
Rörelsens kostnader			
Övriga externa kostnader	3, 4	-47 000	-42 006
Rörelseresultat	12	73 000	77 994
Resultat från finansiella poster			
Övriga ränteintäkter och liknande resultatposter		-149 268	1 106 685
Resultat efter finansiella poster		-76 268	1 184 679
Bokslutsdispositioner	13	9 703 118	10 213 258
Resultat före skatt		9 626 850	11 397 937
Skatt på årets resultat	5	-2 163 273	-2 481 687
Årets resultat		7 463 577	8 916 250

**Moderbolagets
Balansräkning**

Not 2022-08-31 2021-08-31

TILLGÅNGAR

Anläggningstillgångar

Materiella anläggningstillgångar

Inventarier, verktyg och installationer

7 0 0

Finansiella anläggningstillgångar

Andelar i koncernföretag

14, 15 429 000 429 000

Fordringar hos koncernföretag

16 16 741 947 16 741 947

Andra långfristiga fordringar

9 44 842 826 46 033 925

62 013 773 63 204 872

Summa anläggningstillgångar

62 013 773 63 204 872

Omsättningstillgångar

Kortfristiga fordringar

Fordringar hos koncernföretag

4 491 344 5 050 726

Aktuella skattefordringar

1 010 271 691 857

Övriga fordringar

2 406 157 2 294 194

7 907 772 8 036 777

Kortfristiga placeringar

Övriga kortfristiga placeringar

3 553 577 2 931 272

Kassa och bank

Summa omsättningstillgångar

5 078 507 3 120 970

16 539 856 14 089 019

SUMMA TILLGÅNGAR

78 553 629 77 293 891

**Moderbolagets
Balansräkning**

Not 2022-08-31 2021-08-31

EGET KAPITAL OCH SKULDER

Eget kapital	17, 18		
<i>Bundet eget kapital</i>			
Aktiekapital		100 000	100 000
Reservfond		20 000	20 000
		120 000	120 000
 <i>Fritt eget kapital</i>			
Balanserad vinst eller förlust		45 947 988	42 988 774
Årets resultat		7 463 577	8 916 250
		53 411 565	51 905 024
Summa eget kapital		53 531 565	52 025 024
 Obeskattade reserver	19	24 962 964	25 212 964
 Kortfristiga skulder			
Övriga skulder		17 600	14 402
Upplupna kostnader och förutbetalda intäkter		41 500	41 501
Summa kortfristiga skulder		59 100	55 903
 SUMMA EGET KAPITAL OCH SKULDER		78 553 629	77 293 891

Moderbolagets Kassaflödesanalys

Not	2021-09-01 -2022-08-31	2020-09-01 -2021-08-31
Den löpande verksamheten		
Resultat efter finansiella poster	-76 268	1 184 679
Betald skatt	-2 481 687	-3 333 695
Kassaflöde från den löpande verksamheten före förändring av rörelsekapital	-2 557 955	-2 149 016
Kassaflöde från förändring av rörelsekapitalet		
Förändring av kortfristiga fordringar	9 900 538	8 782 312
Förändring av kortfristiga skulder	3 197	-3 197
Kassaflöde från den löpande verksamheten	7 345 780	6 630 099
Investeringsverksamheten		
Investeringar i finansiella anläggningstillgångar	-3 100 000	-2 400 000
Försäljning av finansiella anläggningstillgångar	4 291 099	0
Kassaflöde från investeringsverksamheten	1 191 099	-2 400 000
Finansieringsverksamheten		
Utbetald utdelning	-5 957 037	-7 992 000
Förändring kortfristiga placeringar	-622 305	-304 865
Kassaflöde från finansieringsverksamheten	-6 579 342	-8 296 865
Årets kassaflöde	1 957 537	-4 066 766
Likvida medel vid årets början		
Likvida medel vid årets början	3 120 970	7 187 736
Likvida medel vid årets slut	5 078 507	3 120 970

Noter

Redovisnings- och värderingsprinciper

Allmänna upplysningar

Årsredovisningen och koncernredovisningen är upprättad i enlighet med årsredovisningslagen och BFNAR 2012:1 Årsredovisning och koncernredovisning (K3).

Redovisningsprinciperna är oförändrade jämfört med föregående år.

Moderföretaget och koncernen tillämpar samma redovisningsprinciper om inte annat framgår nedan.

Intäktsredovisning

Intäkter har tagits upp till verkligt värde av vad som erhållits eller kommer att erhållas och redovisas i den omfattning det är sannolikt att de ekonomiska fördelarna kommer att tillgodogöras bolaget och intäkterna kan beräknas på ett tillförlitligt sätt.

Koncernredovisning

Konsolideringsmetod

Koncernredovisningen har upprättats enligt förvärvsmetoden. Detta innebär att förvärvade verksamheters identifierbara tillgångar och skulder redovisas till marknadsvärde enligt upprättad förvärvsanalys. Överstiger verksamhetens anskaffningsvärde det beräknade marknadsvärdet av de förväntade nettotillgångarna enligt förvärvsanalysen redovisas skillnaden som goodwill.

Förändring av koncernens sammansättning

Ingen förändring har skett av koncernens sammansättning.


Dotterföretag

Koncernredovisningen omfattar, förutom moderföretaget, samtliga företag i vilka moderföretaget direkt eller indirekt har mer än 50 % av röstetalet eller på annat sätt innehar det bestämmande inflytandet och därmed har en rätt att utforma företagets finansiella och operativa strategier i syfte att erhålla ekonomiska fördelar.

Minoritetsintresse är den del av dotterföretagets resultat och nettotillgångar i koncernredovisningen hänförliga till egetkapitalinstrument som inte, direkt eller indirekt genom dotterföretag, ägs av moderföretaget.

Minoritetsintresse redovisas i koncernens balansräkning som en särskild post inom koncernens egna kapital. Redovisningen tar sin utgångspunkt i koncernen som en enhet enligt den så kallade enhetsteorin. Samtliga tillgångar som koncernen har bestämmande inflytande över inkluderas i koncernens balansräkning, även de som delvis har andra ägare. Minoritetens andel av resultatet efter skatt redovisas separat som minoritetsandel.

Förvärv och avyttring av minoritetsandelar redovisas inom eget kapital.



2023022005737

Transaktioner mellan koncernföretag

Koncerninterna fordringar och skulder samt transaktioner mellan koncernföretag liksom orealiserade vinster elimineras i sin helhet. Orealiserade förluster elimineras också såvida inte transaktionen motsvarar ett nedskrivningsbehov.

Förändring av internvinst under räkenskapsåret har elimineras i koncernresultaträkningen.

Redovisningsprinciper för enskilda balansposter

Materiella anläggningstillgångar

Byggnader	1-10%
Inventarier, verktyg och installationer	6,67-20%

Komponentindelning

Materiella anläggningstillgångar har delats upp på komponenter när komponenterna är betydande och när komponenterna har väsentligt olika nyttjandeperioder. När en komponent i en anläggningstillgång byts ut, utrangeras eventuell kvarvarande del av den gamla komponenten och den nya komponentens anskaffningsvärde aktiveras. Utgifter för löpande reparationer och underhåll redovisas som kostnader.

Finansiella instrument

Andelar i dotterföretag

Andelar i dotterföretag redovisas till anskaffningsvärde efter avdrag för eventuella nedskrivningar. I anskaffningsvärdet ingår köpeskillingen som erlagts för aktierna samt förvärvskostnader. Eventuella kapitaltillskott läggs till anskaffningsvärdet när de uppkommer.

Kortfristiga placeringar

Värdepapper som är anskaffade med avsikt att innehas kortsiktigt redovisas inledningsvis till anskaffningsvärde och i efterföljande värderingar i enlighet med lägsta värdets princip till det lägsta av anskaffningsvärde och marknadsvärde.

Nedskrivningsprövning av finansiella anläggningstillgångar

Vid varje balansdag bedöms om det finns indikationer på nedskrivningsbehov av någon av de finansiella anläggningstillgångarna. Nedskrivning sker om värdenedgången bedöms vara bestående och prövas individuellt.

Leasingavtal

Företaget redovisar samtliga leasingavtal, såväl finansiella som operationella, som operationella leasingavtal. Operationella leasingavtal redovisas som en kostnad linjärt över leasingperioden.

Då koncernens leasingavtal inte bedöms vara väsentliga redovisas dessa som operationell leasing i koncernredovisningen.

Varulager

Varulager har värderats till 97 % av det samlade anskaffningsvärdet vilket understiger varulagrets nettoförsäljningsvärde på balansdagen. Med nettoförsäljningsvärde avses varornas beräknade försäljningspris minskat med försäljningskostnader. Den valda värderingsmetoden innebär att eventuell inkurans i varulagret har beaktats.

Inkomstskatter

Aktuell skatt

Aktuell skatt avser inkomstskatt för innevarande räkenskapsår samt den del av tidigare räkenskapsårs inkomstskatt som ännu inte redovisats. Aktuell skatt beräknas utifrån den skattesats som gäller per balansdagen.

Uppskjuten skatt

Uppskjuten skatt är inkomstskatt som avser framtida räkenskapsår till följd av tidigare händelser. Redovisning sker enligt balansräkningsmetoden. Enligt denna metod redovisas uppskjutna skatteskulder och uppskjutna skattefordringar på temporära skillnader som uppstår mellan bokförda respektive skattemässiga värden för tillgångar och skulder samt för övriga skattemässiga avdrag eller underskott.

Uppskjutna skattefordringar netto redovisas mot uppskjutna skatteskulder endast om de kan betalas med ett nettobelopp. Uppskjuten skatt beräknas utifrån gällande skattesats på balansdagen. Effekter av förändringar i gällande skattesatser resultatförs i den period förändringen lagstadsats. Uppskjuten skattefordran redovisas som finansiell anläggningstillgång och uppskjuten skatteskuld som avsättning.

Ersättningar till anställda

Ersättningar till anställda avser alla former av ersättningar som företaget lämnar till de anställda. Kortfristiga ersättningar utgörs av bland annat löner, betald semester, betald frånvaro, bonus och ersättning efter avslutad anställning (pension). Kortfristiga ersättningar redovisas som kostnad och en skuld då det finns en legal eller informell förpliktelse att betala ut en ersättning till följd av en tidigare händelse och en tillförlitlig uppskattning av beloppet kan göras.

Koncernbidrag

Erhållna och lämnade koncernbidrag redovisas som bokslutsdispositioner.

Nyckeltalsdefinitioner

Nettoomsättning

Rörelsens huvudintäkter, fakturerade kostnader, sidointäkter samt intäktskorrigeringar.

Resultat efter finansiella poster

Resultat efter finansiella intäkter och kostnader men före bokslutsdispositioner och skatter.

Avkastning på eget kap. (%)

Resultat efter finansiella poster i procent av justerat eget kapital (eget kapital och obeskattade reserver med avdrag för uppskjuten skatt).

Soliditet (%)

Justerat eget kapital (eget kapital och obeskattade reserver med avdrag för uppskjuten skatt) i procent av balansomslutning.

2023022005740

**Not 1 Nettoomsättningens fördelning
Koncernen**

	2021-09-01 -2022-08-31	2020-09-01 -2021-08-31
Nettoomsättningen per rörelsegren		
Livsmedelshandel	152 444 115	149 229 062
Hästverksamhet	673 460	564 408
	153 117 575	149 793 470

**Not 2 Leasingavtal
Koncernen**

Årets leasingkostnader avseende leasingavtal, uppgår till 30 120 kronor (30 480 kronor fg år).

Leasingkostnaderna bedöms inte vara väsentliga och redovisas därför som operationell leasing i koncernen.

**Not 3 Arvode till revisorer
Koncernen**

Med revisionsuppdrag avses granskning av årsredovisningen och bokföringen samt styrelsens förvaltning, övriga arbetsuppgifter som det ankommer på bolagets revisor att utföra samt rådgivning eller annat biträde som föranleds av iakttagelser vid sådan granskning eller genomförandet av sådana övriga arbetsuppgifter.

	2021-09-01 -2022-08-31	2020-09-01 -2021-08-31
Revelino Revision AB		
Revisionsuppdrag	107 717	90 405
	107 717	90 405

Moderbolaget

Med revisionsuppdrag avses granskning av årsredovisningen och bokföringen samt styrelsens förvaltning, övriga arbetsuppgifter som det ankommer på bolagets revisor att utföra samt rådgivning eller annat biträde som föranleds av iakttagelser vid sådan granskning eller genomförandet av sådana övriga arbetsuppgifter.

	2021-09-01 -2022-08-31	2020-09-01 -2021-08-31
Revelino Revision AB		
Revisionsuppdrag	37 397	27 292
	37 397	27 292



2023022005741

**Not 4 Anställda och personalkostnader
Koncernen**

	2021-09-01 -2022-08-31	2020-09-01 -2021-08-31
Medelantalet anställda		
Kvinnor	19	19
Män	7	7
	26	26
Löner och andra ersättningar		
Styrelse och verkställande direktör	1 121 280	1 135 920
Övriga anställda	10 053 226	10 145 094
	11 174 506	11 281 014
Sociala kostnader		
Pensionskostnader för övriga anställda	425 059	413 169
Övriga sociala avgifter enligt lag och avtal	3 367 501	3 522 149
	3 792 560	3 935 318
Totala löner, ersättningar, sociala kostnader och pensionskostnader	14 967 066	15 216 332
Könsfördelning bland ledande befattningshavare		
Andel kvinnor i styrelsen	25 %	0 %
Andel män i styrelsen	75 %	100 %
Moderbolaget		
Bolaget har inte haft några anställda och några löner har ej utbetalats.		
Könsfördelning bland ledande befattningshavare		
Andel män i styrelsen	100 %	100 %

2023022005742

**Not 5 Aktuell och uppskjuten skatt
Koncernen**

	2021-09-01 -2022-08-31	2020-09-01 -2021-08-31
Skatt på årets resultat		
Aktuell skatt	-2 430 046	-2 770 823
Förändring av uppskjuten skatt avseende temporära skillnader	57 988	-88 975
Totalt redovisad skatt	-2 372 058	-2 859 798

Avstämning av effektiv skatt

	2021-09-01 -2022-08-31		2020-09-01 -2021-08-31	
	Procent	Belopp	Procent	Belopp
Redovisat resultat före skatt		10 604 863		13 148 117
Skatt enligt gällande skattesats	20,60	-2 184 602	21,40	-2 813 697
Ej avdragsgilla kostnader	1,09	-115 140	0,05	-6 713
Ej skattepliktiga intäkter			-0,05	6 526
Övriga skattemässiga justeringar	0,68	-72 316	0,38	-49 369
Obeskattad reserv omräknad enligt ny skattesats, 21,4%	0,00	0	-0,03	3 455
Redovisad effektiv skatt	22,37	-2 372 058	21,75	-2 859 798

Moderbolaget

	2021-09-01 -2022-08-31	2020-09-01 -2021-08-31
Skatt på årets resultat		
Aktuell skatt	-2 163 273	-2 481 687
Totalt redovisad skatt	-2 163 273	-2 481 687

Avstämning av effektiv skatt

	2021-09-01 -2022-08-31		2020-09-01 -2021-08-31	
	Procent	Belopp	Procent	Belopp
Redovisat resultat före skatt		9 626 850		11 397 937
Skatt enligt gällande skattesats	20,60	-1 983 131	21,40	-2 439 159
Ej avdragsgilla kostnader	1,13	-108 442		
Ej skattepliktiga intäkter			-0,06	6 526
Övriga skattemässiga justeringar	0,74	-71 700	0,43	-49 054
Redovisad effektiv skatt	22,47	-2 163 273	21,77	-2 481 687

2023022005743

**Not 6 Byggnader och mark
Koncernen**

	2022-08-31	2021-08-31
Ingående anskaffningsvärden	25 768 312	25 768 312
Utgående ackumulerade anskaffningsvärden	25 768 312	25 768 312
Ingående avskrivningar	-4 901 326	-4 270 118
Årets avskrivningar	-631 208	-631 208
Utgående ackumulerade avskrivningar	-5 532 534	-4 901 326
Utgående redovisat värde	20 235 778	20 866 986

**Not 7 Inventarier, verktyg och installationer
Koncernen**

	2022-08-31	2021-08-31
Ingående anskaffningsvärden	15 287 629	15 827 998
Inköp	47 589	279 631
Försäljningar/utrangeringar	-8 182 994	-820 000
Utgående ackumulerade anskaffningsvärden	7 152 224	15 287 629
Ingående avskrivningar	-13 090 625	-12 822 909
Försäljningar/utrangeringar	8 182 994	788 000
Årets avskrivningar	-733 799	-1 055 716
Utgående ackumulerade avskrivningar	-5 641 430	-13 090 625
Utgående redovisat värde	1 510 794	2 197 004

Moderbolaget

	2022-08-31	2021-08-31
Ingående anskaffningsvärden	4 759	4 759
Utgående ackumulerade anskaffningsvärden	4 759	4 759
Ingående avskrivningar	-4 759	-4 759
Utgående ackumulerade avskrivningar	-4 759	-4 759
Utgående redovisat värde	0	0

**Not 8 Andra långfristiga värdepappersinnehav
Koncernen**

	2022-08-31	2021-08-31
Ingående anskaffningsvärden	10 000	5 000
Inköp	0	5 000
Utgående ackumulerade anskaffningsvärden	10 000	10 000
Utgående redovisat värde	10 000	10 000

**Not 9 Andra långfristiga fordringar
Koncernen**

	2022-08-31	2021-08-31
Ingående anskaffningsvärden	46 050 525	43 650 525
Tillkommande fordringar	3 110 000	2 400 000
Avgående fordringar	-4 291 099	0
Utgående ackumulerade anskaffningsvärden	44 869 426	46 050 525
Utgående redovisat värde	44 869 426	46 050 525

Moderbolaget

	2022-08-31	2021-08-31
Ingående anskaffningsvärden	46 033 925	43 633 925
Tillkommande fordringar	3 100 000	2 400 000
Avgående fordringar	-4 291 099	0
Utgående ackumulerade anskaffningsvärden	44 842 826	46 033 925
Utgående redovisat värde	44 842 826	46 033 925

**Not 10 Justering för poster som inte ingår i kassaflödet
Koncernen**

	2022-08-31	2021-08-31
Avskrivningar	1 365 007	1 686 924
Förlust vid försäljning av anläggningstillgångar	0	32 000
	1 365 007	1 718 924

2023022005745

**Not 11 Likvida medel
Koncernen**

	2022-08-31	2021-08-31
Likvida medel		
Kassamedel	782 200	597 100
Banktillgodohavanden	16 099 365	11 445 767
	16 881 565	12 042 867
Betalda räntor		
Under perioden betald ränta	69 374	

Moderbolaget

	2022-08-31	2021-08-31
Likvida medel		
Banktillgodohavanden	5 078 507	3 120 970
	5 078 507	3 120 970

**Not 12 Inköp och försäljning mellan koncernföretag
Moderbolaget**

	2021-09-01 -2022-08-31	2020-09-01 -2021-08-31
Andel av årets totala försäljningar som skett till andra företag i koncernen	100,00 %	100,00 %

**Not 13 Bokslutsdispositioner
Moderbolaget**

	2021-09-01 -2022-08-31	2020-09-01 -2021-08-31
Avsättning periodiseringsfond	-3 450 000	-3 865 559
Återföring periodiseringsfond	3 700 000	3 500 000
Mottagna koncernbidrag	9 600 000	11 000 000
Lämnade koncernbidrag	-146 882	-421 183
	9 703 118	10 213 258

**Not 14 Andelar i koncernföretag
Moderbolaget**

	2022-08-31	2021-08-31
Ingående anskaffningsvärden	429 000	429 000
Utgående ackumulerade anskaffningsvärden	429 000	429 000
Utgående redovisat värde	429 000	429 000

**Not 15 Specifikation andelar i koncernföretag
Moderbolaget**

Namn	Kapital- andel	Rösträtts- andel	Antal andelar	Bokfört värde
Sockervägens Livs AB	99,9%	99,9%	999	229 000
Breidablick Häst AB	100%	100%	1 000	100 000
Bruse och Jönsson Fastighets AB	100%	100%	1 000	100 000
				429 000

	Org.nr	Säte	Eget kapital	Resultat
Sockervägens Livs AB	556679-4508	Kävlinge	1 404 954	265 563
Breidablick Häst AB	556747-6980	Skurup	104 850	1
Bruse och Jönsson Fastighets AB	556901-4177	Skurup	1 787 973	727 173

**Not 16 Fordringar hos koncernföretag
Moderbolaget**

	2022-08-31	2021-08-31
Ingående anskaffningsvärden	16 741 947	0
Omklassificeringar	0	16 741 947
Utgående ackumulerade anskaffningsvärden	16 741 947	16 741 947
Utgående redovisat värde	16 741 947	16 741 947

**Not 17 Antal aktier och kvotvärde
Koncernen
Moderbolaget**

Namn	Antal aktier	Kvot- värde
Antal A-Aktier	1 000	100
	1 000	

2023022005747

**Not 18 Disposition av vinst eller förlust
Moderbolaget**

2022-08-31

Förslag till vinstdisposition

Styrelsen föreslår att till förfogande stående vinstmedel:

balanserad vinst	45 947 988
årets vinst	7 463 577
	53 411 565

disponeras så att till aktieägare utdelas i ny räkning överföres	5 623 371
	47 788 194
	53 411 565

**Not 19 Obeskattade reserver
Moderbolaget**

2022-08-31

2021-08-31

Periodiseringsfond 2016	0	3 700 000
Periodiseringsfond 2017	3 600 000	3 600 000
Periodiseringsfond 2018	4 700 000	4 700 000
Periodiseringsfond 2019	4 425 372	4 425 372
Periodiseringsfond 2020	4 922 033	4 922 033
Periodiseringsfond 2021	3 865 559	3 865 559
Periodiseringsfond 2022	3 450 000	0
	24 962 964	25 212 964

Uppskjuten skatt avseende obeskattade reserver	5 142 370	5 395 574
Skatteeffekt av schablonränta på periodiseringsfond	25 969	26 587

2023022005748

**Not 20 Ställda säkerheter
Koncernen**

2022-08-31 **2021-08-31**

Övriga ställda panter och säkerheter

Deposition	26 600	16 600
Pantsatta värdepapper	3 553 577	2 931 272
Pantsatt konto	1 558 473	1 558 473
	5 138 650	4 506 345

Moderbolaget

2022-08-31 **2021-08-31**

För skulder till kreditinstitut:

Pantsatta värdepapper	3 553 577	2 931 272
Pantsatt konto	1 558 473	1 558 473
	5 112 050	4 489 745

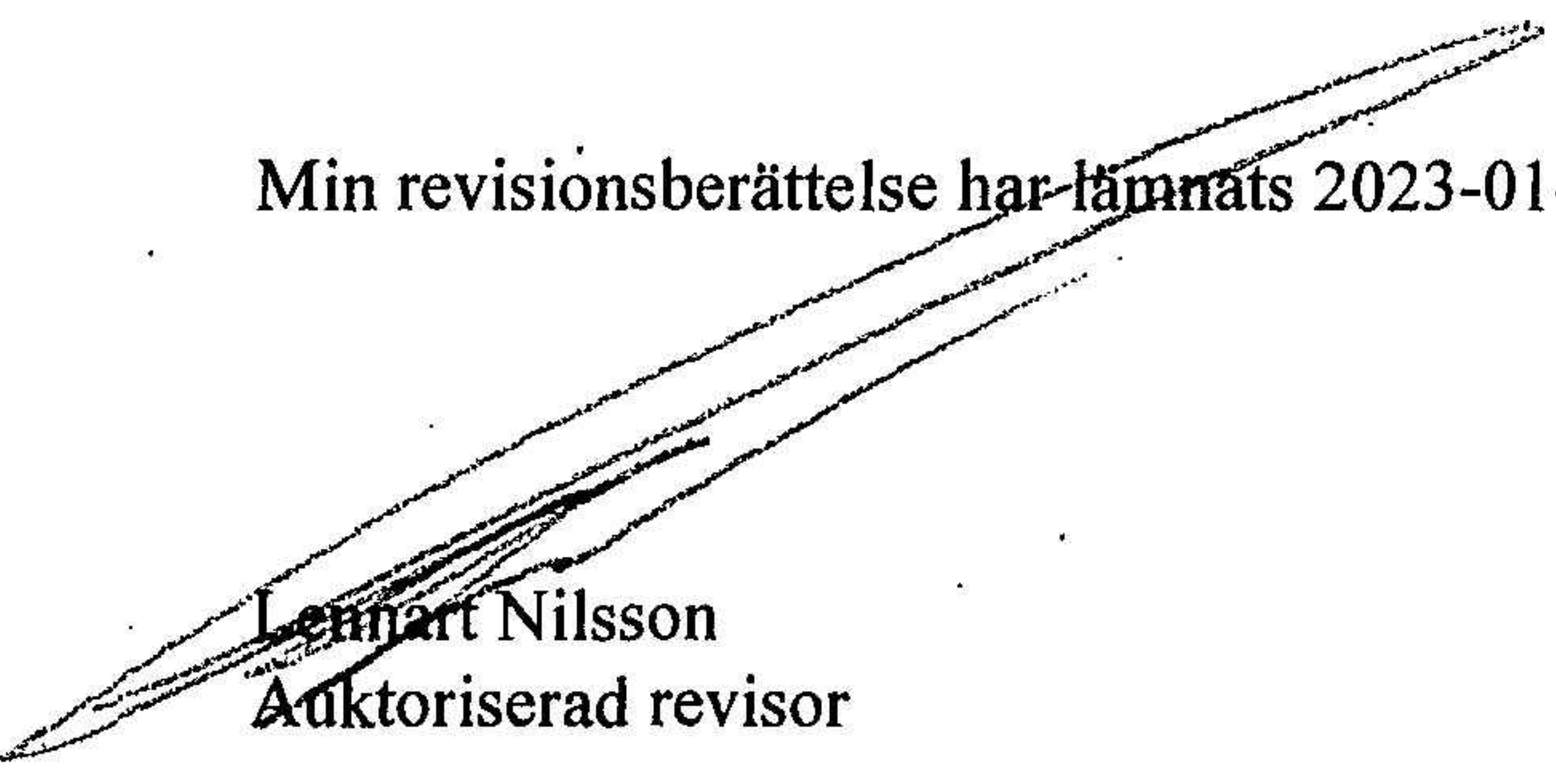
Kläggeröd 2023-01-03



Roger Jönsson

Revisorspåteckning

Min revisionsberättelse har lämnats 2023-01-03



Lennart Nilsson
Auktoriserad revisor

Revisionsberättelse

Till bolagsstämman i Bruse och Jönsson Livs AB
Org.nr 556530-9910

Rapport om årsredovisningen och koncernredovisningen

Uttalanden

Jag har utfört en revision av årsredovisningen och koncernredovisningen för Bruse och Jönsson Livs AB för räkenskapsåret 2021-09-01 - 2022-08-31.

Enligt min uppfattning har årsredovisningen och koncernredovisningen upprättats i enlighet med årsredovisningslagen och ger en i alla väsentliga avseenden rättvisande bild av moderbolagets och koncernens finansiella ställning per den 2022-08-31 och av dessas finansiella resultat och kassaflöde för året enligt årsredovisningslagen. Förvaltningsberättelsen är förenlig med årsredovisningens och koncernredovisningens övriga delar.

Jag tillstyrker därför att bolagsstämman fastställer resultaträkningen och balansräkningen för moderbolaget och koncernen.

Grund för uttalanden

Jag har utfört revisionen enligt International Standards on Auditing (ISA) och god revisionssed i Sverige. Mitt ansvar enligt dessa standarder beskrivs närmare i avsnittet *Revisorns ansvar*. Jag är oberoende i förhållande till moderbolaget och koncernen enligt god revisorssed i Sverige och har i övrigt fullgjort mitt yrkesetiska ansvar enligt dessa krav.

Jag anser att de revisionsbevis jag har inhämtat är tillräckliga och ändamålsenliga som grund för mina uttalanden.

Styrelsens ansvar

Det är styrelsen som har ansvaret för att årsredovisningen och koncernredovisningen upprättas och att de ger en rättvisande bild enligt årsredovisningslagen. Styrelsen ansvarar även för den interna kontroll som den bedömer är nödvändig för att upprätta en årsredovisning och koncernredovisning som inte innehåller några väsentliga felaktigheter, vare sig dessa beror på oegentligheter eller misstag.

Vid upprättandet av årsredovisningen och koncernredovisningen ansvarar styrelsen för bedömningen av bolagets och koncernens förmåga att fortsätta verksamheten. Den upplyser, när så är tillämpligt, om förhållanden som kan påverka förmågan att fortsätta verksamheten och att använda antagandet om fortsatt drift. Antagandet om fortsatt drift tillämpas dock inte om styrelsen avser att likvidera bolaget, upphöra med verksamheten eller inte har något realistiskt alternativ till att göra något av detta.

Revisorns ansvar

Mina mål är att uppnå en rimlig grad av säkerhet om huruvida årsredovisningen och koncernredovisningen som helhet inte innehåller några väsentliga felaktigheter, vare sig dessa beror på oegentligheter eller misstag, och att lämna en revisionsberättelse som innehåller mina uttalanden. Rimlig säkerhet är en hög grad av säkerhet, men är ingen garanti för att en revision som utförs enligt ISA och god revisionssed i Sverige alltid

Bruse och Jönsson Livs AB, Org.nr 556530-9910



kommer att upptäcka en väsentlig felaktighet om en sådan finns. Felaktigheter kan uppstå på grund av oegentligheter eller misstag och anses vara väsentliga om de enskilt eller tillsammans rimligen kan förväntas påverka de ekonomiska beslut som användare fattar med grund i årsredovisningen och koncernredovisningen.

En ytterligare beskrivning av mitt ansvar för revisionen av årsredovisningen finns på Revisorsinspektionens webbplats:

www.revisorsinspektionen.se/revisornsansvar. Denna beskrivning är en del av revisionsberättelsen.

Rapport om andra krav enligt lagar och andra författningar

Uttalanden

Utöver min revision av årsredovisningen och koncernredovisningen har jag även utfört en revision av styrelsens förvaltning för Bruse och Jönsson Livs AB för räkenskapsåret 2021-09-01 - 2022-08-31 samt av förslaget till dispositioner beträffande bolagets vinst eller förlust.

Jag tillstyrker att bolagsstämman disponerar vinsten enligt förslaget i förvaltningsberättelsen och beviljar styrelsens ledamot ansvarsfrihet för räkenskapsåret.

Grund för uttalanden

Jag har utfört revisionen enligt god revisionssed i Sverige. Mitt ansvar enligt denna beskrivs närmare i avsnittet *Revisorns ansvar*. Jag är oberoende i förhållande till moderbolaget och koncernen enligt god revisorssed i Sverige och har i övrigt fullgjort mitt yrkesetiska ansvar enligt dessa krav.

Jag anser att de revisionsbevis jag har inhämtat är tillräckliga och ändamålsenliga som grund för mina uttalanden.

Styrelsens ansvar

Det är styrelsen som har ansvaret för förslaget till dispositioner beträffande bolagets vinst eller förlust. Vid förslag till utdelning innefattar detta bland annat en bedömning av om utdelningen är försvarlig med hänsyn till de krav som bolagets och koncernens verksamhetsart, omfattning och risker ställer på storleken av moderbolagets och koncernens egna kapital, konsolideringsbehov, likviditet och ställning i övrigt.

Styrelsen ansvarar för bolagets organisation och förvaltningen av bolagets angelägenheter. Detta innefattar bland annat att fortlöpande bedöma bolagets och koncernens ekonomiska situation och att tillse att bolagets organisation är utformad så att bokföringen, medelsförvaltningen och bolagets ekonomiska angelägenheter i övrigt kontrolleras på ett betryggande sätt.

Revisorns ansvar

Mitt mål beträffande revisionen av förvaltningen, och därmed mitt uttalande om ansvarsfrihet, är att inhämta revisionsbevis för att med en rimlig grad av säkerhet kunna bedöma om någon styrelseledamot i något väsentligt avseende:

- företagit någon åtgärd eller gjort sig skyldig till någon försummelse som kan föranleda ersättningsskyldighet mot bolaget, eller
- på något annat sätt handlat i strid med aktiebolagslagen, årsredovisningslagen eller bolagsordningen.

Bruse och Jönsson Livs AB, Org.nr 556530-9910

Mitt mål beträffande revisionen av förslaget till dispositioner av bolagets vinst eller förlust, och därmed mitt uttalande om detta, är att med rimlig grad av säkerhet bedöma om förslaget är förenligt med aktiebolagslagen.

Rimlig säkerhet är en hög grad av säkerhet, men ingen garanti för att en revision som utförs enligt god revisionssed i Sverige alltid kommer att upptäcka åtgärder eller försummelser som kan föranleda ersättningsskyldighet mot bolaget, eller att ett förslag till dispositioner av bolagets vinst eller förlust inte är förenligt med aktiebolagslagen.

En ytterligare beskrivning av mitt ansvar för revisionen av förvaltningen finns på Revisorsinspektionens webbplats:

www.revisorsinspektionen.se/revisornsansvar. Denna beskrivning är en del av revisionsberättelsen.

Trelleborg 2023-01-03

Lennart Nilsson
Auktoriserad revisor