

**Årsredovisning**  
och  
**Koncernredovisning**  
för  
**Bulut TFTGSK Holding AB**  
559125-5541

Räkenskapsåret


2021-05-01 – 2022-04-30

**Fastställelseintyg**

Undertecknad styrelseledamot i Bulut TFTGSK Holding AB intygar att resultaträkningen och balansräkningen i årsredovisningen för moderbolaget samt koncernresultaträkningen och koncernbalansräkningen har fastställts på årsstämma den 28 september 2022. Årsstämman beslutade att godkänna styrelsens förslag till resultatdisposition.

Jag intygar också att innehållet i årsredovisningen och revisionsberättelsen stämmer överens med originalen.

Linköping den 28 september 2022

  
Teyfik Bulut

# Årsredovisning

och

## Koncernredovisning

för

# Bulut TFTGSK Holding AB

559125-5541

Räkenskapsåret

2021-05-01 – 2022-04-30

Styrelsen för Bulut TFTGSK Holding AB avger följande årsredovisning och koncernredovisning för räkenskapsåret 2021-05-01 – 2022-04-30.

Årsredovisningen är upprättad i svenska kronor, SEK. Om inte annat särskilt anges, redovisas alla belopp i hela kronor (kr). Uppgifter inom parentes avser föregående år.

## Förvaltningsberättelse

### Information om verksamheten

Bolagets verksamhet har under räkenskapsåret varit att äga och förvalta aktier i dotterbolag.

Bulut TFTGSK Holding AB är moderbolag till det helägda dotterbolaget Köttgross i Linköping AB, 556532-5874.

Företaget har sitt säte i Linköping.

### Väsentliga händelser under räkenskapsåret

Inga väsentliga händelser har inträffat under räkenskapsåret.

Bolaget har inte påverkats av pågående pandemi.

### Flerårsöversikt (Tkr)

<b>Koncernen</b>	<b>2021/22</b>	<b>2020/21</b>	<b>2019/20</b>	<b>2018/19</b>	
Nettoomsättning	246 514	208 683	212 131	191 437	
Resultat efter finansiella poster	14 468	14 275	17 044	16 355	
Soliditet (%)	75	77	75	74	
<b>Moderbolaget</b>	<b>2021/22</b>	<b>2020/21</b>	<b>2019/20</b>	<b>2018/19</b>	<b>2017/18</b>
					(8 mån)
Nettoomsättning	0	0	0	0	0
Resultat efter finansiella poster	10 000	9 983	9 997	9 997	6 991
Soliditet (%)	94	94	94	95	99

För definitioner av nyckeltal, se Redovisnings- och värderingsprinciper.

### Förändring av eget kapital

<b>Koncernen</b>	<b>Aktie- kapital</b>	<b>Reserver</b>	<b>Annat eget kapital inkl. årets resultat</b>	<b>Totalt</b>
Belopp vid årets ingång	50 000	14 293 220	58 165 907	72 509 127
Utdelning			-5 420 077	-5 420 077
Förskjutning mellan bundna och fria reserver		-2 108 460	2 108 460	0
Årets resultat			11 438 562	11 438 562
<b>Belopp vid årets utgång</b>	<b>50 000</b>	<b>12 184 760</b>	<b>66 292 852</b>	<b>78 527 612</b>

<b>Moderbolaget</b>	<b>Aktie- kapital</b>	<b>Balanserat resultat</b>	<b>Årets resultat</b>	<b>Totalt</b>
Belopp vid årets ingång	50 000	15 442 584	9 983 050	25 475 634
Disposition enligt beslut av årets årsstämma:		9 983 050	-9 983 050	0
Utdelning		-5 420 077		-5 420 077
Årets resultat			10 000 000	10 000 000
<b>Belopp vid årets utgång</b>	<b>50 000</b>	<b>20 005 557</b>	<b>10 000 000</b>	<b>30 055 557</b>

### Förslag till vinstdisposition

Styrelsen föreslår att till förfogande stående vinstmedel (kronor):

balanserad vinst	20 005 557
årets vinst	10 000 000
	<b>30 005 557</b>

disponeras så att  
i ny räkning överföres

	30 005 557
--	------------

Koncernens och moderbolagets resultat och ställning i övrigt framgår av efterföljande resultat- och balansräkningar samt kassaflödesanalyser med noter.

## Koncernens Resultaträkning

	Not	2021-05-01 -2022-04-30	2020-05-01 -2021-04-30
Nettoomsättning		246 513 993	208 682 964
Övriga rörelseintäkter		74 279	346 407
		<b>246 588 272</b>	<b>209 029 371</b>
<b>Rörelsens kostnader</b>			
Handelsvaror		-209 983 652	-171 892 352
Övriga externa kostnader		-6 506 235	-7 058 979
Personalkostnader	2	-15 042 839	-14 745 893
Avskrivningar och nedskrivningar av materiella och immateriella anläggningstillgångar		-1 270 681	-1 310 904
Övriga rörelsekostnader		623 707	137 058
		<b>-232 179 700</b>	<b>-194 871 070</b>
<b>Rörelseresultat</b>		<b>14 408 572</b>	<b>14 158 301</b>
<b>Resultat från finansiella poster</b>			
Övriga ränteintäkter och liknande resultatposter		66 138	123 927
Räntekostnader och liknande resultatposter		-6 655	-6 723
		<b>59 483</b>	<b>117 204</b>
<b>Resultat efter finansiella poster</b>		<b>14 468 055</b>	<b>14 275 505</b>
<b>Resultat före skatt</b>		<b>14 468 055</b>	<b>14 275 505</b>
Skatt på årets resultat		-3 513 593	-3 561 261
Uppskjuten skatt		484 100	453 200
<b>Årets resultat</b>		<b>11 438 562</b>	<b>11 167 444</b>
Hänförligt till moderföretagets aktieägare		11 438 562	11 167 444

## Koncernens Balansräkning

Not                      2022-04-30                      2021-04-30

### TILLGÅNGAR

#### Anläggningstillgångar

##### *Materiella anläggningstillgångar*

Byggnader och mark	3	6 912 692	7 587 488
Inventarier, verktyg och installationer	4	0	595 885
		<b>6 912 692</b>	<b>8 183 373</b>

##### *Finansiella anläggningstillgångar*

Andra långfristiga fordringar		7 100 000	0
		<b>7 100 000</b>	<b>0</b>
<b>Summa anläggningstillgångar</b>		<b>14 012 692</b>	<b>8 183 373</b>

#### Omsättningstillgångar

##### *Varulager m m*

Råvaror och förnödenheter		6 732 704	6 573 341
		<b>6 732 704</b>	<b>6 573 341</b>

##### *Kortfristiga fordringar*

Kundfordringar		19 174 845	18 566 412
Aktuella skattefordringar		98 156	0
Övriga fordringar		1 024 836	382 975
Förutbetalda kostnader och upplupna intäkter		145 502	149 149
		<b>20 443 339</b>	<b>19 098 536</b>

##### *Kassa och bank*

<b>Summa omsättningstillgångar</b>		<b>62 825 926</b>	<b>60 195 666</b>
		<b>90 001 969</b>	<b>85 867 543</b>

### SUMMA TILLGÅNGAR

**104 014 661**                      **94 050 916**

## Koncernens Balansräkning

Not 2022-04-30 2021-04-30

### EGET KAPITAL OCH SKULDER

#### Eget kapital

5

#### Eget kapital hänförligt till moderföretagets aktieägare

##### Aktiekapital

50 000

50 000

##### Annat eget kapital inklusive årets resultat

78 477 612

72 459 127

#### Eget kapital hänförligt till moderföretagets aktieägare

78 527 612

72 509 127

#### Summa eget kapital

78 527 612

72 509 127

#### Avsättningar

##### Avsättningar för uppskjuten skatt

3 498 240

3 982 340

3 498 240

3 982 340

#### Långfristiga skulder

##### Övriga skulder

2 024 785

1 645 561

2 024 785

1 645 561

#### Kortfristiga skulder

##### Leverantörsskulder

16 255 902

12 673 764

##### Aktuella skatteskulder

0

326 468

##### Övriga skulder

2 946 825

2 197 882

##### Upplupna kostnader och förutbetalda intäkter

761 297

715 774

19 964 024

15 913 888

### SUMMA EGET KAPITAL OCH SKULDER

104 014 661

94 050 916

## Koncernens

### Kassaflödesanalys

Not

2021-05-01  
-2022-04-30

2020-05-01  
-2021-04-30

#### Den löpande verksamheten

Resultat efter finansiella poster

14 468 055

14 275 505

Justeringar för poster som inte ingår i kassaflödet m.m.

1 270 681

1 310 904

Betald skatt

-3 513 593

-4 019 779

**Kassaflöde från den löpande verksamheten före  
förändringar av rörelsekapital**

**12 225 143**

**11 566 630**

#### Kassaflöde från förändringar i rörelsekapital

Förändring av varulager och pågående arbeten

-159 363

1 379 897

Förändring av kortfristiga fordringar

-1 344 802

2 045 649

Förändring av kortfristiga skulder

4 050 135

37 205

**Kassaflöde från den löpande verksamheten**

**14 771 113**

**15 029 381**

#### Investeringsverksamheten

Investeringar i materiella anläggningstillgångar

0

-151 400

Investeringar i finansiella anläggningstillgångar

-7 100 000

0

**Kassaflöde från investeringsverksamheten**

**-7 100 000**

**-151 400**

#### Finansieringsverksamheten

Upptagna lån

379 224

271 521

Utbetald utdelning

-5 420 077

-4 703 843

**Kassaflöde från finansieringsverksamheten**

**-5 040 853**

**-4 432 322**

**Årets kassaflöde**

**2 630 260**

**10 445 659**

#### Likvida medel vid årets början

Likvida medel vid årets början

60 195 666

49 750 007

Likvida medel vid årets slut

62 825 926

60 195 666

**Moderbolagets  
Resultaträkning**

	Not	2021-05-01 -2022-04-30	2020-05-01 -2021-04-30
<b>Rörelsens intäkter</b>			
Nettoomsättning	6	0	0
		0	0
<b>Rörelsens kostnader</b>			
Övriga externa kostnader		0	-16 950
Personalkostnader	2	0	0
		0	-16 950
<b>Rörelseresultat</b>	7	0	-16 950
<b>Resultat från finansiella poster</b>			
Resultat från andelar i koncernföretag	8	10 000 000	10 000 000
		10 000 000	10 000 000
<b>Resultat efter finansiella poster</b>		10 000 000	9 983 050
<b>Resultat före skatt</b>		10 000 000	9 983 050
<b>Årets resultat</b>		10 000 000	9 983 050

2022101106227

**Moderbolagets  
Balansräkning**

Not

2022-04-30

2021-04-30

**TILLGÅNGAR**

**Anläggningstillgångar**

*Finansiella anläggningstillgångar*

Andelar i koncernföretag

9, 10

100 000

100 000

**100 000**

**100 000**

**Summa anläggningstillgångar**

**100 000**

**100 000**

**Omsättningstillgångar**

*Kortfristiga fordringar*

Fordringar hos koncernföretag

10 000 000

10 000 000

**10 000 000**

**10 000 000**

*Kassa och bank*

22 000 342

17 041 195

**Summa omsättningstillgångar**

**32 000 342**

**27 041 195**

**SUMMA TILLGÅNGAR**

**32 100 342**

**27 141 195**

2022101106228

## Moderbolagets Balansräkning

Not 2022-04-30 2021-04-30

### EGET KAPITAL OCH SKULDER

<b>Eget kapital</b>	5		
<i>Bundet eget kapital</i>			
Aktiekapital		50 000	50 000
		<b>50 000</b>	<b>50 000</b>
 <i>Fritt eget kapital</i>			
Balanserad vinst eller förlust		20 005 557	15 442 584
Årets resultat		10 000 000	9 983 050
		<b>30 005 557</b>	<b>25 425 634</b>
<b>Summa eget kapital</b>		<b>30 055 557</b>	<b>25 475 634</b>
 <b>Långfristiga skulder</b>	11		
Övriga skulder		2 024 785	1 645 561
<b>Summa långfristiga skulder</b>		<b>2 024 785</b>	<b>1 645 561</b>
 <b>Kortfristiga skulder</b>			
Upplupna kostnader och förutbetalda intäkter		20 000	20 000
<b>Summa kortfristiga skulder</b>		<b>20 000</b>	<b>20 000</b>
 <b>SUMMA EGET KAPITAL OCH SKULDER</b>		<b>32 100 342</b>	<b>27 141 195</b>

**Moderbolagets  
Kassaflödesanalys**

<b>Not</b>	<b>2021-05-01 -2022-04-30</b>	<b>2020-05-01 -2021-04-30</b>
<b>Den löpande verksamheten</b>		
Resultat efter finansiella poster	10 000 000	9 983 050
<b>Kassaflöde från den löpande verksamheten före förändring av rörelsekapital</b>	<b>10 000 000</b>	<b>9 983 050</b>
<b>Kassaflöde från förändring av rörelsekapitalet</b>		
Förändring av kortfristiga skulder	0	20 000
<b>Kassaflöde från den löpande verksamheten</b>	<b>10 000 000</b>	<b>10 003 050</b>
<b>Finansieringsverksamheten</b>		
Upptagna lån	379 224	271 521
Utbetald utdelning	-5 420 077	-4 703 843
<b>Kassaflöde från finansieringsverksamheten</b>	<b>-5 040 853</b>	<b>-4 432 322</b>
<b>Årets kassaflöde</b>	<b>4 959 147</b>	<b>5 570 728</b>
<b>Likvida medel vid årets början</b>		
Likvida medel vid årets början	17 041 195	11 470 467
<b>Likvida medel vid årets slut</b>	<b>22 000 342</b>	<b>17 041 195</b>

2022101106230

## Noter

### Not 1 Redovisnings- och värderingsprinciper

#### Allmänna upplysningar

Årsredovisningen och koncernredovisningen är upprättad i enlighet med årsredovisningslagen och BFNAR 2012:1 Årsredovisning och koncernredovisning (K3).

Redovisningsprinciperna är oförändrade jämfört med föregående år.

#### Intäktsredovisning

Intäkter har tagits upp till verkligt värde av vad som erhållits eller kommer att erhållas och redovisas i den omfattning det är sannolikt att de ekonomiska fördelarna kommer att tillgodogöras bolaget och intäkterna kan beräknas på ett tillförlitligt sätt.

#### Koncernredovisning

##### Konsolideringsmetod

Koncernredovisningen har upprättats enligt förvärvsmetoden. Detta innebär att förvärvade verksamheters identifierbara tillgångar och skulder redovisas till marknadsvärde enligt upprättad förvärvsanalys. Överstiger verksamhetens anskaffningsvärde det beräknade marknadsvärdet av de förväntade nettotillgångarna enligt förvärvsanalysen redovisas skillnaden som goodwill.

##### Transaktioner mellan koncernföretag

Koncerninterna fordringar och skulder samt transaktioner mellan koncernföretag liksom orealiserade vinster elimineras i sin helhet. Orealiserade förluster elimineras också såvida inte transaktionen motsvarar ett nedskrivningsbehov.

Förändring av internvinst under räkenskapsåret har elimineras i koncernresultaträkningen.

#### Anläggningstillgångar

Immateriella och materiella anläggningstillgångar redovisas till anskaffningsvärde minskat med ackumulerade avskrivningar enligt plan och eventuella nedskrivningar.

Avskrivning sker linjärt över den förväntade nyttjandeperioden med hänsyn till väsentligt restvärde. Följande avskrivningsprocent tillämpas:

Byggnader	5%
Inventarier, verktyg och installationer	20%

#### Nyckeltalsdefinitioner

Nettoomsättning

Rörelsens huvudintäkter, fakturerade kostnader, sidointäkter samt intäktskorrigeringar.

Resultat efter finansiella poster

Resultat efter finansiella intäkter och kostnader men före bokslutsdispositioner och skatter.

Soliditet (%)

Justerat eget kapital (eget kapital och obeskattade reserver med avdrag för uppskjuten skatt) i procent av balansomslutning.

2022101106232

**Not 2 Anställda och personalkostnader  
Koncernen**

	2021-05-01 2022-04-30	2020-05-01 2021-04-30
<b>Medelantalet anställda</b>		
Kvinnor	1	1
Män	18	18
	<b>19</b>	<b>19</b>
<b>Löner och andra ersättningar</b>		
Löner och andra ersättningar	10 868 171	10 777 830
	<b>10 868 171</b>	<b>10 777 830</b>
<b>Sociala kostnader</b>		
Pensionskostnader för styrelse och verkställande direktör	600 000	600 000
Pensionskostnader för övriga anställda	254 925	238 733
Övriga sociala avgifter enligt lag och avtal	3 406 116	3 299 536
	<b>4 261 041</b>	<b>4 138 269</b>
<b>Totala löner, ersättningar, sociala kostnader och pensionskostnader</b>	<b>15 129 212</b>	<b>14 916 099</b>

**Moderbolaget**

Bolaget har inte haft några anställda och några löner har ej utbetalats.

**Not 3 Byggnader och mark  
Koncernen**

	2022-04-30	2021-04-30
Ingående anskaffningsvärden	14 239 504	14 239 504
<b>Utgående ackumulerade anskaffningsvärden</b>	<b>14 239 504</b>	<b>14 239 504</b>
Ingående avskrivningar	-6 652 016	-5 977 220
Årets avskrivningar	-674 796	-674 796
<b>Utgående ackumulerade avskrivningar</b>	<b>-7 326 812</b>	<b>-6 652 016</b>
<b>Utgående redovisat värde</b>	<b>6 912 692</b>	<b>7 587 488</b>
Bokfört värde byggnader	6 169 117	6 843 913
Bokfört värde mark	743 575	743 575
	<b>6 912 692</b>	<b>7 587 488</b>

2022101106233

**Not 4 Inventarier, verktyg och installationer  
Koncernen**

	2022-04-30	2021-04-30
Ingående anskaffningsvärden	6 778 608	7 267 433
Inköp	0	151 400
Försäljningar/utrangeringar	0	-640 225
<b>Utgående ackumulerade anskaffningsvärden</b>	<b>6 778 608</b>	<b>6 778 608</b>
Ingående avskrivningar	-6 182 723	-6 186 840
Försäljningar/utrangeringar	0	640 225
Årets avskrivningar	-595 885	-636 108
<b>Utgående ackumulerade avskrivningar</b>	<b>-6 778 608</b>	<b>-6 182 723</b>
<b>Utgående redovisat värde</b>	<b>0</b>	<b>595 885</b>

**Not 5 Antal aktier och kvotvärde  
Koncernen**

Namn	Antal aktier	Kvotvärde
Antal aktier	1 000	100
	1 000	100

**Moderbolaget**

Namn	Antal aktier	Kvotvärde
Antal aktier	500	100
	500	100

**Not 6 Nettoomsättningens fördelning  
Koncernen**

	2021-05-01 -2022-04-30	2020-05-01 -2021-04-30
<b>Nettoomsättningen per rörelsegren</b>		
Butiksförsäljning	24 843 559	22 165 834
Grossistförsäljning	221 670 438	186 517 130
	<b>246 513 997</b>	<b>208 682 964</b>

**Not 7 Inköp och försäljningar mellan koncernföretag  
Moderbolaget**

Under året har inga koncerninterna inköp eller försäljningar ägt rum.

2022101106234

**Not 8 Resultat från andelar i koncernföretag  
Moderbolaget**

	2021-05-01 -2022-04-30	2020-05-01 -2021-04-30
Anteciperad utdelning	10 000 000 <b>10 000 000</b>	10 000 000 <b>10 000 000</b>

**Not 9 Andelar i koncernföretag  
Moderbolaget**

	2022-04-30	2021-04-30
Ingående anskaffningsvärden	100 000	100 000
Utgående ackumulerade anskaffningsvärden	<b>100 000</b>	<b>100 000</b>
Utgående redovisat värde	<b>100 000</b>	<b>100 000</b>

**Not 10 Specifikation andelar i koncernföretag  
Moderbolaget**

Namn	Kapital- andel	Rösträtts- andel	Antal andelar	Bokfört värde
Köttgross i Linköping AB	100%	100%	1 000	100 000 <b>100 000</b>

	Org.nr	Säte	Eget kapital	Resultat
Köttgross i Linköping AB	556532-5874	Linköping	46 387 295	13 304 462


**Not 11 Långfristiga skulder  
Moderbolaget**

Inga skulder förfaller till betalning senare än 5 år efter balansdagen.

2022101106238

Undertecknade försäkrar härmed att årsredovisningen har upprättats i enlighet med årsredovisningslagen och god redovisningssed, att aktuella redovisningsnormer har tillämpats och att lämnade uppgifter stämmer med faktiska förhållanden.

Linköping den 28 september 2022



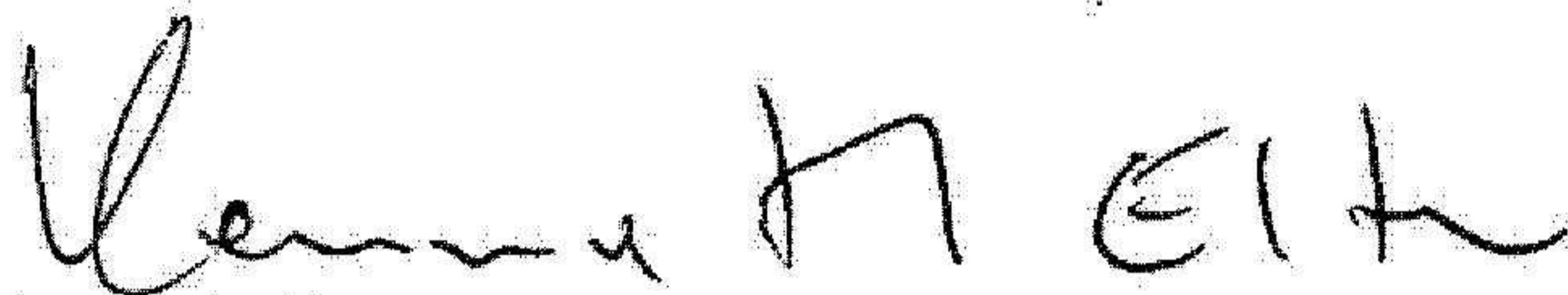
Tevfik Bulut  
Ordförande



Ferhan Bulut

## Revisorspåteckning

Min revisionsberättelse har lämnats den 28 september 2022



Kenneth Elton  
Auktoriserad revisor

# Revisionsberättelse

Till bolagsstämman i Bulut TFTGSK Holding AB  
Org.nr 559125-5541

## Rapport om årsredovisningen och koncernredovisningen

### *Uttalanden*

Jag har utfört en revision av årsredovisningen och koncernredovisningen för Bulut TFTGSK Holding AB för räkenskapsåret 2021-05-01 - 2022-04-30.

Enligt min uppfattning har årsredovisningen och koncernredovisningen upprättats i enlighet med årsredovisningslagen och ger en i alla väsentliga avseenden rättvisande bild av moderbolagets och koncernens finansiella ställning per den 2022-04-30 och av dessas finansiella resultat och kassaflöde för året enligt årsredovisningslagen. Förvaltningsberättelsen är förenlig med årsredovisningens och koncernredovisningens övriga delar.

Jag tillstyrker därför att bolagsstämman fastställer resultaträkningen och balansräkningen för moderbolaget och koncernen.

### *Grund för uttalanden*

Jag har utfört revisionen enligt International Standards on Auditing (ISA) och god revisionsred i Sverige. Mitt ansvar enligt dessa standarder beskrivs närmare i avsnittet *Revisorns ansvar*. Jag är oberoende i förhållande till moderbolaget och koncernen enligt god revisorsred i Sverige och har i övrigt fullgjort mitt yrkesetiska ansvar enligt dessa krav.

Jag anser att de revisionsbevis jag har inhämtat är tillräckliga och ändamålsenliga som grund för mina uttalanden.

### *Styrelsens ansvar*

Det är styrelsen som har ansvaret för att årsredovisningen och koncernredovisningen upprättas och att de ger en rättvisande bild enligt årsredovisningslagen. Styrelsen ansvarar även för den interna kontroll som den bedömer är nödvändig för att upprätta en årsredovisning och koncernredovisning som inte innehåller några väsentliga felaktigheter, vare sig dessa beror på oegentligheter eller misstag.

Vid upprättandet av årsredovisningen och koncernredovisningen ansvarar styrelsen för bedömningen av bolagets och koncernens förmåga att fortsätta verksamheten. Den upplyser, när så är tillämpligt, om förhållanden som kan påverka förmågan att fortsätta verksamheten och att använda antagandet om fortsatt drift. Antagandet om fortsatt drift tillämpas dock inte om styrelsen avser att likvidera bolaget, upphöra med verksamheten eller inte har något realistiskt alternativ till att göra något av detta.

### *Revisorns ansvar*

Mina mål är att uppnå en rimlig grad av säkerhet om huruvida årsredovisningen och koncernredovisningen som helhet inte innehåller några väsentliga felaktigheter, vare sig dessa beror på oegentligheter eller misstag, och att lämna en revisionsberättelse som innehåller mina uttalanden. Rimlig säkerhet är en hög grad av säkerhet, men är ingen garanti för att en revision som utförs enligt ISA och god revisionsred i Sverige alltid kommer att upptäcka en väsentlig felaktighet om en sådan finns. Felaktigheter kan uppstå på grund av oegentligheter eller misstag och anses vara väsentliga om de enskilt eller tillsammans rimligen kan förväntas påverka de ekonomiska beslut som användare fattar med grund i årsredovisningen och koncernredovisningen.

En ytterligare beskrivning av mitt ansvar för revisionen av årsredovisningen finns på Revisorsinspektionens webbplats:

[www.revisorsinspektionen.se/revisornsansvar](http://www.revisorsinspektionen.se/revisornsansvar). Denna beskrivning är en del av revisionsberättelsen.

## Rapport om andra krav enligt lagar och andra författningar

### *Uttalanden*

Utöver min revision av årsredovisningen och koncernredovisningen har jag även utfört en revision av styrelsens förvaltning för Bulut TFTGSK Holding AB för räkenskapsåret 2021-05-01 - 2022-04-30 samt av förslaget till dispositioner beträffande bolagets vinst eller förlust.

Jag tillstyrker att bolagsstämman disponerar vinsten enligt förslaget i förvaltningsberättelsen och beviljar styrelsens ledamöter ansvarsfrihet för räkenskapsåret.

### *Grund för uttalanden*

Jag har utfört revisionen enligt god revisionssed i Sverige. Mitt ansvar enligt denna beskrivs närmare i avsnittet Revisorns ansvar. Jag är oberoende i förhållande till moderbolaget och koncernen enligt god revisorssed i Sverige och har i övrigt fullgjort mitt yrkesetiska ansvar enligt dessa krav.

Jag anser att de revisionsbevis jag har inhämtat är tillräckliga och ändamålsenliga som grund för mina uttalanden.

### *Styrelsens ansvar*

Det är styrelsen som har ansvaret för förslaget till dispositioner beträffande bolagets vinst eller förlust. Vid förslag till utdelning innefattar detta bland annat en bedömning av om utdelningen är försvarlig med hänsyn till de krav som bolagets och koncernens verksamhetsart, omfattning och risker ställer på storleken av moderbolagets och koncernens egna kapital, konsolideringsbehov, likviditet och ställning i övrigt.

Styrelsen ansvarar för bolagets organisation och förvaltningen av bolagets angelägenheter. Detta innefattar bland annat att fortlöpande bedöma bolagets och koncernens ekonomiska situation och att tillse att bolagets organisation är utformad så att bokföringen, medelsförvaltningen och bolagets ekonomiska angelägenheter i övrigt kontrolleras på ett betryggande sätt.

### *Revisorns ansvar*

Mitt mål beträffande revisionen av förvaltningen, och därmed mitt uttalande om ansvarsfrihet, är att inhämta revisionsbevis för att med en rimlig grad av säkerhet kunna bedöma om någon styrelseledamot i något väsentligt avseende:

- företagit någon åtgärd eller gjort sig skyldig till någon försummelse som kan föranleda ersättningsskyldighet mot bolaget, eller
- på något annat sätt handlat i strid med aktiebolagslagen, årsredovisningslagen eller bolagsordningen.


Mitt mål beträffande revisionen av förslaget till dispositioner av bolagets vinst eller förlust, och därmed mitt uttalande om detta, är att med rimlig grad av säkerhet bedöma om förslaget är förenligt med aktiebolagslagen.

Rimlig säkerhet är en hög grad av säkerhet, men ingen garanti för att en revision som utförs enligt god revisionssed i Sverige alltid kommer att upptäcka åtgärder eller försummelser som kan föranleda ersättningsskyldighet mot bolaget, eller att ett förslag till dispositioner av bolagets vinst eller förlust inte är förenligt med aktiebolagslagen.

En ytterligare beskrivning av mitt ansvar för revisionen av förvaltningen finns på Revisorsinspektionens webbplats:

[www.revisorsinspektionen.se/revisornsansvar](http://www.revisorsinspektionen.se/revisornsansvar). Denna beskrivning är en del av revisionsberättelsen.

Norrtälje den 28 september 2022



Kenneth Elton

Auktoriserad revisor