

Årsredovisning
för
HMSH I ÖREBRO AB

559085-0110


Räkenskapsåret

2024

Fastställelseintyg

Undertecknad styrelseledamot i HMSH I ÖREBRO AB intygar, dels att denna kopia av årsredovisningen stämmer överens med originalet, dels att resultaträkningen och balansräkningen i årsredovisningen har fastställts på årsstämma 2025-06-10. Årsstämman beslutade att godkänna styrelsens förslag till resultatdisposition.

Örebro 2025-06-10



Anders Sjöberg

Årsredovisning

för

HMSH I ÖREBRO AB

559085-0110

Räkenskapsåret

2024

Innehållsförteckning

Förvaltningsberättelse	2
Resultaträkning	3
Balansräkning	4
Noter	6

Styrelsen för HMSH I ÖREBRO AB avger följande årsredovisning för räkenskapsåret 2024.

Årsredovisningen är upprättad i svenska kronor, SEK. Om inte annat särskilt anges, redovisas alla belopp i hela kronor (kr). Uppgifter inom parentes avser föregående år.

Förvaltningsberättelse

Verksamheten

Allmänt om verksamheten

Företaget bedriver verksamhet inom förvaltning av andelar i onoterade företag samt kapital.

Företaget har sitt säte i .

Flerårsöversikt (Tkr)	2024	2023	2022	2021
Nettoomsättning	0	0	0	0
Resultat efter finansiella poster	737	-438	2 120	448
Soliditet (%)	92,5	99,1	99,9	99,9

För definitioner av nyckeltal, se Not 1 Redovisningsprinciper.

Förändringar i eget kapital

	Aktie- kapital	Balanserat resultat	Årets resultat	Totalt
Belopp vid årets ingång	50 000	10 798 728	-437 865	10 410 863
Disposition enligt beslut av årsstämman:				
Utdelning		-10 300 000		-10 300 000
Balanseras i ny räkning		-437 865	437 865	0
Årets resultat			736 758	736 758
Belopp vid årets utgång	50 000	60 863	736 758	847 621

Resultatdisposition

Styrelsen föreslår att till förfogande stående vinstmedel (kronor):

balanserad vinst	60 863
årets vinst	736 758
	797 621
disponeras så att i ny räkning överföres	797 621
	797 621

Företagets resultat och ställning i övrigt framgår av efterföljande resultat- och balansräkning med noter.

Resultaträkning

Not

2024-01-01
-2024-12-31

2023-01-01
-2023-12-31

Rörelsekostnader

Övriga externa kostnader

-23 613

-50 472

Summa rörelsekostnader

-23 613

-50 472

Rörelseresultat

-23 613

-50 472

Finansiella poster

Resultat från andelar i intresseföretag och gemensamt styrda företag

192 000

0

Resultat från övriga finansiella anläggningstillgångar

609 529

-210 974

Övriga ränteintäkter och liknande resultatposter

7 642

2 130

Nedskrivningar av finansiella anläggningstillgångar och kortfristiga placeringar

-48 800

-177 624

Räntekostnader och liknande resultatposter

0

-925

Summa finansiella poster

760 371

-387 393

Resultat efter finansiella poster

736 758

-437 865

Resultat före skatt

736 758

-437 865

Årets resultat

736 758

-437 865

Balansräkning

Not

2024-12-31

2023-12-31

TILLGÅNGAR

Anläggningstillgångar

Finansiella anläggningstillgångar

Andelar i intresseföretag och gemensamt styrda företag	2	12 000	12 000
Andra långfristiga värdepappersinnehav	3	0	0
Andra långfristiga fordringar	4	500 000	10 000 000
Summa finansiella anläggningstillgångar		512 000	10 012 000
Summa anläggningstillgångar		512 000	10 012 000

Omsättningstillgångar

Kortfristiga fordringar

Övriga fordringar		21 250	6 250
Summa kortfristiga fordringar		21 250	6 250

Kortfristiga placeringar

Övriga kortfristiga placeringar		320 800	369 600
Summa kortfristiga placeringar		320 800	369 600

Kassa och bank

Kassa och bank		62 789	120 213
Summa kassa och bank		62 789	120 213
Summa omsättningstillgångar		404 839	496 063

SUMMA TILLGÅNGAR

916 839

10 508 063

Balansräkning

Not

2024-12-31

2023-12-31

EGET KAPITAL OCH SKULDER

Eget kapital

Bundet eget kapital

Aktiekapital

50 000

50 000

Summa bundet eget kapital

50 000

50 000

Fritt eget kapital

Balanserat resultat

60 863

10 798 728

Årets resultat

736 758

-437 865

Summa fritt eget kapital

797 621

10 360 863

Summa eget kapital

847 621

10 410 863

Kortfristiga skulder

Övriga skulder

69 218

97 200

Summa kortfristiga skulder

69 218

97 200

SUMMA EGET KAPITAL OCH SKULDER

916 839

10 508 063

Noter

Not 1 Redovisningsprinciper

Allmänna upplysningar

Årsredovisningen är upprättad i enlighet med årsredovisningslagen och Bokföringsnämndens allmänna råd (BFNAR 2016:10) om årsredovisning i mindre företag.

Nyckeltalsdefinitioner

Soliditet (%)

Justerat eget kapital (eget kapital och obeskattade reserver med avdrag för uppskjuten skatt) i procent av balansomslutning.

Not 2 Andelar i intresseföretag och gemensamt styrda företag

	2024-12-31	2023-12-31
Ingående anskaffningsvärden	12 000	12 000
Utgående ackumulerade anskaffningsvärden	12 000	12 000
Utgående redovisat värde	12 000	12 000

Not 3 Andra långfristiga värdepappersinnehav

	2024-12-31	2023-12-31
Ingående anskaffningsvärden	0	250 000
Försäljningar		-250 000
Utgående ackumulerade anskaffningsvärden	0	0
Utgående redovisat värde	0	0

Not 4 Andra långfristiga fordringar

	2024-12-31	2023-12-31
Ingående anskaffningsvärden	10 000 000	10 000 000
Avgående fordringar	-9 500 000	
Utgående ackumulerade anskaffningsvärden	500 000	10 000 000
Utgående redovisat värde	500 000	10 000 000


Not 5 Eventualförpliktelser

Styrelsen har inte identifierat några eventualförpliktelser.

Not 6 Ställda säkerheter

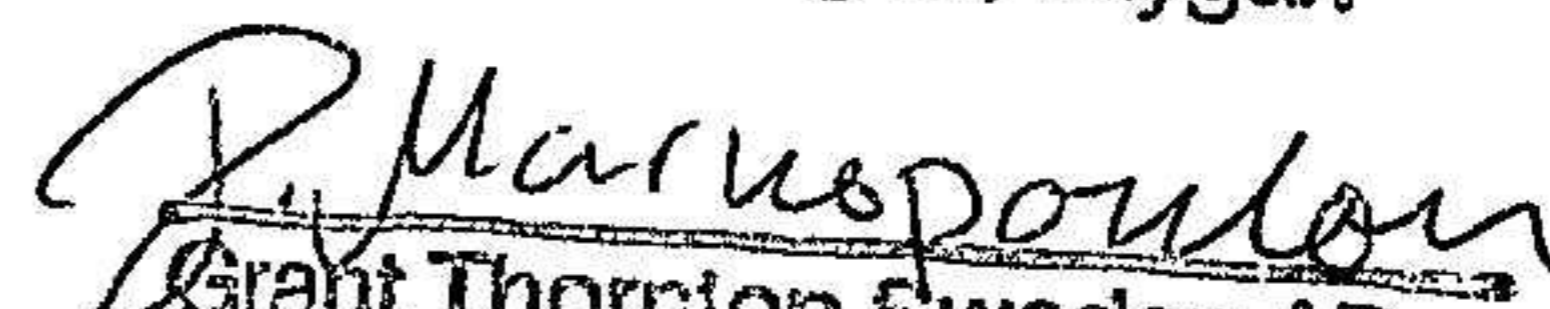
Företaget har inga ställda säkerheter.

Örebro 2025-06-10



Anders Sjöberg

Att denna fotokopia rätt återger
originalhandlingen, intygar:


Grant Thornton Sweden AB

2025061111046