

Årsredovisning

för

de Woul Management AB

556563-6171


Räkenskapsåret

2022

Fastställelseintyg

Undertecknad verkställande direktör i de Woul Management AB intygar, dels att denna kopia av årsredovisningen stämmer överens med originalet, dels att resultaträkningen och balansräkningen i årsredovisningen har fastställts på årsstämma den 25 maj 2023. Årsstämman beslutade att godkänna styrelsens förslag till resultatdisposition.

Åkersberga den 25 maj 2023



Magnus de Woul

Styrelsen och verkställande direktören för de Woul Management AB avger följande årsredovisning för räkenskapsåret 2022.

Årsredovisningen är upprättad i svenska kronor, SEK. Om inte annat särskilt anges, redovisas alla belopp i hela kronor (kr). Uppgifter inom parentes avser föregående år.

Förvaltningsberättelse

Verksamheten

Allmänt om verksamheten

Företagets verksamhet består av internationell personaluthyrning, rekrytering och uppdragsförmedling.

Företaget har sitt säte i Åkersberga.

Väsentliga händelser under räkenskapsåret

Bolaget har under räkenskapsåret bytt ägare.

Flerårsöversikt (Tkr)	2022	2021	2020	2019
Nettoomsättning	42	0	0	0
Resultat efter finansiella poster	600	128	-55	414
Soliditet (%)	93	97	93	96

Bolaget har under räkenskapsåret utfört ett antal konsultuppdrag vilket medfört ökad omsättning.

Förändringar i eget kapital

	Aktie- kapital	Reserv- fond	Balanserat resultat	Årets resultat	Totalt
Belopp vid årets ingång	582 375	1 000	840 454	111 162	1 534 991
Disposition enligt beslut av årsstämman:					
Balanseras i ny räkning			111 162	-111 162	0
Årets resultat				476 347	476 347
Belopp vid årets utgång	582 375	1 000	951 616	476 347	2 011 338

Resultatdisposition

Styrelsen föreslår att till förfogande stående vinstmedel (kronor):

balanserad vinst	951 616
årets vinst	476 347
	1 427 963
disponeras så att	
Vid extra bolagsstämma 2023-01-02 utdelas	420 250
till aktieägare utdelas	614 750
i ny räkning överföres	392 963
	1 427 963



Styrelsen föreslås bemyndigas att besluta om tidpunkt då utdelningen skall betalas.

Styrelsen anser att förslaget är förenligt med försiktighetsregeln i 17 kap. 3 § aktieföretagslagen enligt följande redogörelse: Styrelsens uppfattning är att vinstutdelningen är försvarlig med hänsyn till de krav verksamhetens art, omfattning och risk ställer på storleken på det egna kapitalet, bolagets konsolideringsbehov, likviditet och ställning i övrigt.

Företagets resultat och ställning i övrigt framgår av efterföljande resultat- och balansräkning med noter.



Resultaträkning

Not

2022-01-01
-2022-12-31

2021-01-01
-2021-12-31

Rörelseintäkter, lagerförändringar m. m.

Nettoomsättning

41 688

0

Övriga rörelseintäkter

0

74 505

Summa rörelseintäkter, lagerförändringar m.m.

41 688

74 505

Rörelsekostnader

Övriga externa kostnader

-153 891

-36 340

Summa rörelsekostnader

-153 891

-36 340

Rörelseresultat

-112 203

38 165

Finansiella poster

Resultat från övriga finansiella anläggningstillgångar

712 034

91 145

Övriga ränteintäkter och liknande resultatposter

80

0

Räntekostnader och liknande resultatposter

0

-1 427

Summa finansiella poster

712 114

89 718

Resultat efter finansiella poster

599 911

127 883

Resultat före skatt

599 911

127 883

Skatter

Skatt på årets resultat

-123 564

-16 721

Årets resultat

476 347

111 162



Balansräkning

Not

2022-12-31

2021-12-31

TILLGÅNGAR

Omsättningstillgångar

Kortfristiga fordringar

Övriga fordringar

80

103 351

Summa kortfristiga fordringar

80

103 351

Kortfristiga placeringar

Övriga kortfristiga placeringar

0

1 238 686

Summa kortfristiga placeringar

0

1 238 686

Kassa och bank

Kassa och bank

2 154 339

232 624

Summa kassa och bank

2 154 339

232 624

Summa omsättningstillgångar


2 154 419

1 574 661

SUMMA TILLGÅNGAR

2 154 419

1 574 661



Balansräkning

Not

2022-12-31

2021-12-31

EGET KAPITAL OCH SKULDER

Eget kapital

Bundet eget kapital

Aktiekapital

582 375

582 375

Reservfond

1 000

1 000

Summa bundet eget kapital

583 375

583 375

Fritt eget kapital

Balanserat resultat

951 616

840 454

Årets resultat

476 347

111 162

Summa fritt eget kapital

1 427 963

951 616

Summa eget kapital

2 011 338

1 534 991

Kortfristiga skulder

Skatteskulder

123 564

16 721

Övriga skulder

4 517

7 949

Upplupna kostnader och förutbetalda intäkter

15 000

15 000

Summa kortfristiga skulder


143 081

39 670

SUMMA EGET KAPITAL OCH SKULDER

2 154 419

1 574 661



Noter

Not 1 Redovisningsprinciper


Allmänna upplysningar

Årsredovisningen är upprättad i enlighet med årsredovisningslagen och Bokföringsnämndens allmänna råd (BFNAR 2016:10) om årsredovisning i mindre företag.

Not 2 Väsentliga händelser efter räkenskapsårets slut

Inga väsentliga händelser efter räkenskapsårets slut.

Åkersberga 2023-05-25



Magnus de Woul
Verkställande direktör