

ÅRSREDOVISNING

för

Mirab Mineralresurser AB

Org.nr: 556451-6010

Fastställelseintyg utan revisor

Undertecknad styrelseledamot i Mirab Mineralresurser AB intygar att resultaträkningen och balansräkningen har fastställts på årsstämman den 15 december 2022. Årsstämman beslutade att godkänna styrelsens förslag till hur förlusten på 20.615 kr ska disponeras

Jag intygar också att innehållet i årsredovisningen stämmer överens med originalet.

Uppsala den 15 december 2022



Lars-Åke Claesson

Styrelsen och verkställande direktören får härmed avlämna årsredovisning för räkenskapsåret 2021-09-01—2022-08-31.

Innehåll	Sida
- förvaltningsberättelse	2
- resultaträkning	3
- balansräkning	4-5
- ställda säkerheter och ansvarsförbindelser	5
- tilläggsupplysningar	6-8
- underskrifter	8



Mirab Mineralresurser AB

Org.nr. 556451-6010

FÖRVALTNINGSBERÄTTELSE

Årsredovisningen är upprättad i svenska kronor, SEK.

Verksamheten

Allmänt om verksamheten

Bolaget som bildades 1992 och har sitt säte i Uppsala kommun och bedriver konsultverksamhet inom prospektering, exploatering av mineralfyndigheter, inmutnings- och koncessionsärenden, miljökonsekvensbeskrivningar samt handel med aktier och andra värdepapper.

Konsultverksamheten har under verksamhetsåret fortsatt med mycket lägre volym jämfört med tidigare år och kommer att fortsätta göra så även under nästa år.

Bland uppdragen kan nämnas uppdrag för Svenska Vanadin AB, Arctic Minerals AB, Svenska Kaolin AB, Vilhelmina Mineral AB.

Medeltalet anställda under året har varit 1 man.

Flerårsöversikt


	2021/2022	2020/2021	2019/2020	2018/2019
Nettoomsättning	8.023	10.800	30.569	95.117
Resultat efter finansiella poster	-20.615	- 4.998	- 6.810	57.517
Soliditet (%)	97	98	96	96

Resultatdisposition

Medel att disponera:

Balanserat resultat	49.407
Årets resultat	<u>- 20.615</u>
	28.792
Förslag till disposition:	
Utdelning	0
Balanseras i ny räkning	<u>28.792</u>
	28.792

Beträffande bolagets resultat och ställning i övrigt hänvisas till efterföljande resultat- och balansräkningar med tillhörande tilläggsupplysningar.




Mirab Mineralresurser AB

Org.nr. 556451-6010

2022122210623

RESULTATRÄKNING		2021-09-01	2020-09-01
	Not	2022-08-31	2021-08-31
Rörelseintäkter			
Nettoomsättning		<u>8.023</u>	<u>10.801</u>
Summa rörelseintäkter		8.023	10.801
Rörelsekostnader			
Övriga externa kostnader		- 26.722	- 11.991
Personalkostnader	1	- 666	- 2.558
Avskrivningar av materialla anläggningstillgångar		<u>0</u>	<u>0</u>
Summa rörelsekostnader		- 27.388	- 14.549
Rörelseresultat		- 19.365	- 3.748
Finansiella poster			
Resultat från övriga finansiella anläggningstillgångar		-	-
Övriga ränteintäkter och liknande resultatposter		-	-
Vinst/förlust vid avyttring värdepapper		-	-
Återföring av finansiella anläggningstillgångar och kortfristiga placeringar		-	0
Räntekostnader och liknande resultatposter		<u>- 1.250</u>	<u>- 1.250</u>
Summa finansiella poster		- 1.250	- 1.250
Resultat efter finansiella poster		- 20.615	- 4.998
Resultat före skatt		- 20.615	- 4.998
Årets resultat		- 20.615	- 4.998



Mirab Mineralresurser AB

Org.nr. 556451-6010

BALANSRÄKNING	Not	2022-08-31	2021-08-31
TILLGÅNGAR			
Anläggningstillgångar			
Materiella anläggningstillgångar			
Inventarier, verktyg och installationer	2	<u>0</u>	<u>0</u>
Summa materiella anläggningstillgångar		0	0
Finansiella anläggningstillgångar			
Andelar i intresseföretag	3	0	0
Fordringar hos intresseföretag	4	0	0
Andra långfristiga värdepappersinnehav	5	<u>0</u>	<u>0</u>
Summa finansiella anläggningstillgångar		0	0
Summa anläggningstillgångar		0	0
Omsättningstillgångar			
Kortfristiga fordringar			
Kundfordringar		0	0
Övriga fordringar		57	726
Förutbetalda kostnader och upplupna intäkter		<u>-</u>	<u>-</u>
Summa kortfristiga fordringar		57	726
Kortfristiga placeringar			
Övriga kortfristiga placeringar		0	0
Kassa och bank			
Kassa och bank		<u>153.651</u>	<u>222.680</u>
Summa omsättningstillgångar		153.708	223.406
SUMMA TILLGÅNGAR		153.708	223.406
		<u>=====</u>	<u>=====</u>

2022122210624

Mirab Mineralresurser AB

Org.nr. 556451-6010

EGET KAPITAL OCH SKULDER

Eget kapital	2021/2022	2020/2021
Bundet eget kapital		
Aktiekapital (1.000 aktier)	100.000	100.000
Reservfond	<u>20.000</u>	<u>20.000</u>
Summa bundet eget kapital	120.000	120.000
Fritt eget kapital		
Balanserat resultat	49.407	104.404
Årets resultat	<u>- 20.615</u>	<u>- 4.998</u>
Summa fritt eget kapital	28.792	99.406
Summa Eget Kapital	148.792	219.406
Kortfristiga skulder		
Leverantörsskulder	0	0
Övriga skulder	1.916	0
Upplupna kostnader och förutbetalda intäkter	<u>3.000</u>	<u>4.000</u>
Summa kortfristiga skulder	4.916	4.000
SUMMA EGET KAPITAL OCH SKULDER	153.708	223.406

STÄLLDA SÄKERHETER OCH ANSVARFÖRBINDELSER

Ställda säkerheter	2021/2022	2020/2021
Panter och därmed jämförliga säkerheter som har ställts för egna skulder och avsättningar		
Företagsinteckning	200.000	200.000
Ansvarsförbindelser	Inga	Inga

Mirab Mineralresurser AB

Org.nr. 556451-6010

TILLÄGGSUPPLYSNINGAR

Redovisningsprinciper

Årsredovisningen är upprättad i enlighet med årsredovisningslagen och BFNAR 2008:1.
Årsredovisning i mindre aktieföretag.

Värderingsprinciper

Materiella anläggningstillgångar Antal år

Tillämpade avskrivningstider 5

Tjänste- och entreprenaduppdrag

Företagets intäkter från uppdrag på löpande räkning redovisas enligt huvudregeln.

Definition av nyckeltal

Soliditet

Justerat eget kapital i procent av balansomslutning

Upplysningar till resultaträkningen

Not 1	Personal	2021/2022	2020/2021
	<u>Medeltal anställda</u>		
	Medeltal anställda män	1	1
	<u>Löner, ersättningar mm</u>		
	Löner, ersättn, soc.kostn och pensionskostn, har utgått med följande belopp:		
	Löner och ersättningar	0	0
	Pensionskostnader	0	0
	Sociala kostnader	0	0
	Summa	0	0



Mirab Mineralresurser AB

Org.nr. 556451-6010

2022122210627

Upplysningar till balansräkningen

Not 2	Inventarier, verktyg och install.	2021/2022	2020/2021
	Ingående anskaffningsvärden	78.988	78.988
	Årets anskaffning	<u>-</u>	<u>-</u>
	Utgående anskaffningsvärden	78.988	78.988
	Ingående avskrivningar	- 78.988	- 78.988
	Årets avskrivningar	<u>0</u>	<u>0</u>
	Utgående avskrivningar	- 78.988	- 78.988
	Redovisat värde	0	0

Not 3	Andelar i intresseföretag		2022-08-31	2021-08-31
	<u>Företag</u>	<u>Antal</u>	<u>Redovisat</u>	<u>Redovisat</u>
	Organisationsnr:	/Kap.andel %		
	556123-4567			
	Pajeb Kvarts AB	250	0	1
	Säte: Stockholm	50 %		
	Ingående anskaffn.värden		107.000	107.000
	Utgående anskaffn.värden		107.000	107.000
	Årets nedskrivningar		-	-
	Utgående nedskrivningar		107.000	- 107.000
	Redovisat värde		0	0

Not 4	Fordringar hos intresseföretag	2022-08-31	2021-08-31
	Ingående anskaffn.värden	222.400	222.400
	Utgående anskaffn.värden	222.400	222.400
	Årets nedskrivningar	-	-
	Utgående nedskrivningar	- 222.400	- 222.400
	Redovisat värde	0	0

al
LAE

Mirab Mineralresurser AB

Org.nr. 556451-6010


Forts. Noter

Not 5	Andra långfr. Värdepappersinnehav	2022-08-31	2021-08-31
	Ingående anskaffningsvärden	417.706	417.706
	Inköp	0	0
	Försäljningar	- 417.706	- 417.706
	Utgående anskaffningsvärden	0	0
	Ingående nedskrivningar	- 401.406	- 401.406
	Återförda nedskr, på försäljn	401.406	401.406
	Årets nedskrivningar	0	0
	Utgående nedskrivningar	0	0
	Redovisat värde	0	0

Not 6	Eget kapital	Aktiekapital	Reservfond	Fritt eget kapital
	Belopp vid årets ingång	100.000	20.000	99.407
	Resultatdisp. enl. beslut av årsstämman:			
	Utdelning till aktieägare			- 50.000
	Årets resultat			- 20.615
	Belopp vid årets utgång	100.000	20.000	28.792

Uppsala 2022-12-15


Lars-Åke Claesson


Cajsa Magnusson
Företrädare Paul Hammergrens dödsbo