

Årsredovisning

för

Triclinium AB

556817-6241

Styrelsen och verkställande direktören får härmed lämna sin redogörelse för bolagets utveckling under räkenskapsåret 2023-01-01 - 2023-12-31.

Innehållsförteckning	Sida
- Förvaltningsberättelse	2
- Resultaträkning	3
- Balansräkning	4-5
- Tilläggsupplysningar	6-7


Om inte annat särskilt anges, redovisas alla belopp i heltal kr (sek).

FASTSTÄLLELSEINTYG

Undertecknad styrelseledamot i Triclinium AB intygar härmed att denna kopia av årsredovisningen överensstämmer med originalet och att resultat- och balansräkningen fastställts på årsstämman 2024-06-24.

Stämman beslöt tillika godkänna styrelsens och verkställande direktörens förslag till resultatdisposition.

Nacka 2024-06-24


Olof Ahlberg
VD

Förvaltningsberättelse

Styrelsen och verkställande direktören för Triclinium AB får härmed avge årsredovisning för räkenskapsåret 2023-01-01 - 2023-12-31.

VERKSAMHETEN

Allmänt om verksamheten

Företaget bedriver verksamhet främst inom IT i form av konsultjänster

FLERÅRSÖVERSIKT

	2301-2312	2201-2212	2101-2112	1701-1712	1601-1612
Nettoomsättning	654 148	1 732 560	602 971	1 469 376	1 248 272
Resultat efter finansiella poster	-346 990	755 770	-100 669	581 202	285 352
Soliditet %	44	49	-9	45	37

RESULTATDISPOSITION

Medel att disponera:

Balanserat resultat	552 041
Årets resultat	-346 010
Summa	206 031

Förslag till disposition:

Balanseras i ny räkning	206 031
Summa	206 031

Bolagets resultat och ställning framgår av efterföljande resultat- och balansräkningar med tilläggsupplysningar.

Resultaträkning	Not	2023-01-01 2023-12-31	2022-01-01 2022-12-31
Rörelseintäkter, lagerförändringar m.m.			
Nettoomsättning		654 148	1 732 560
Summa rörelseintäkter, lagerförändringar m.m.		654 148	1 732 560
Rörelsekostnader			
Handelsvaror		0	-72
Övriga externa kostnader		-23 906	-55 348
Personalkostnader	1	-982 234	-921 097
Summa rörelsekostnader		-1 006 140	-976 517
Rörelseresultat		-351 992	756 043
Finansiella poster			
Övriga ränteintäkter och liknande resultatposter		5 002	19
Räntekostnader och liknande resultatposter		0	-292
Summa finansiella poster		5 002	-273
Resultat efter finansiella poster		-346 990	755 770
Resultat före skatt		-346 990	755 770
Skatter			
Skatt på årets resultat		959	-93 625
Årets resultat		-346 031	662 145

Balansräkning

Not

2023-12-31

2022-12-31

TILLGÅNGAR

Anläggningstillgångar

Finansiella anläggningstillgångar

Andra långfristiga fordringar

330 000

330 000

Summa finansiella anläggningstillgångar

330 000

330 000

Summa anläggningstillgångar

330 000

330 000

Omsättningstillgångar

Kortfristiga fordringar

Kundfordringar

55 046

192 180

Övriga fordringar

156 101

138 021

Summa kortfristiga fordringar

211 147

330 201

Kassa och bank

Kassa och bank

44 594

558 567

Summa kassa och bank

44 594

558 567

Summa omsättningstillgångar

255 741

888 768

SUMMA TILLGÅNGAR

585 741

1 218 768

	Not	2023-12-31	2022-12-31
EGET KAPITAL OCH SKULDER			
Eget Kapital	2		
<i>Bundet eget kapital</i>			
Aktiekapital, 1 000 A-aktier, Kvotvärde 50 kr		50 000	50 000
Summa bundet eget kapital		50 000	50 000
<i>Fritt eget kapital</i>			
Balanserat resultat		552 041	-110 104
Årets resultat		-346 031	662 145
Summa fritt eget kapital		206 010	552 041
Summa eget kapital		256 010	602 041
Långfristiga skulder			
Övriga skulder		83 973	54 235
Summa långfristiga skulder		83 973	54 235
Kortfristiga skulder			
Skatteskulder		0	84 892
Övriga skulder		223 335	455 176
Upplupna kostnader och förutbetalda intäkter		22 423	22 423
Summa kortfristiga skulder		245 758	562 491
SUMMA EGET KAPITAL OCH SKULDER		585 741	1 218 767
STÄLLDA SÄKERHETER OCH ANSVARSFÖRBINDELSER			
Ställda säkerheter		Inga	Inga
Ansvarsförbindelser		Inga	Inga

Tilläggsupplysningar

REDOVISNINGSPRINCIPER

Årsredovisningen har upprättats enligt årsredovisningslagen och BFNAR 2008:1 Årsredovisning för mindre aktiebolag.

NOTER

Not 1 Personal

2023-12-31 2022-12-31

Medelantalet anställda

Män		2
Totalt		2

Löner, ersättningar och sociala kostnader

Löner och ersättningar	732 000	689 633
Sociala kostnader *	237 221	214 974
* Varav pensionskostnader	36 000	36 000
Totala löner, ersättningar och sociala kostnader	969 221	904 607

Könsfördelning i företagens styrelse

Män		2
-----	--	---

Könsfördelning i företagens ledning

Män		1
-----	--	---

2023-12-31

2022-12-31

Medelantalet anställda fördelade per land

	Kvinnor	Män	Kvinnor	Män
		2		2
Totalt		2		2


Not 2 Förändringar i eget kapital

	Aktiekapital	Balanserat resultat	Årets resultat	Totalt
Belopp vid årets ingång	50 000	-110 104	662 145	602 041
Resultatdisposition enligt bolagsstämman:				
Årets resultat			-346 031	-346 031
Belopp vid årets utgång	50 000	-110 104	316 114	256 010

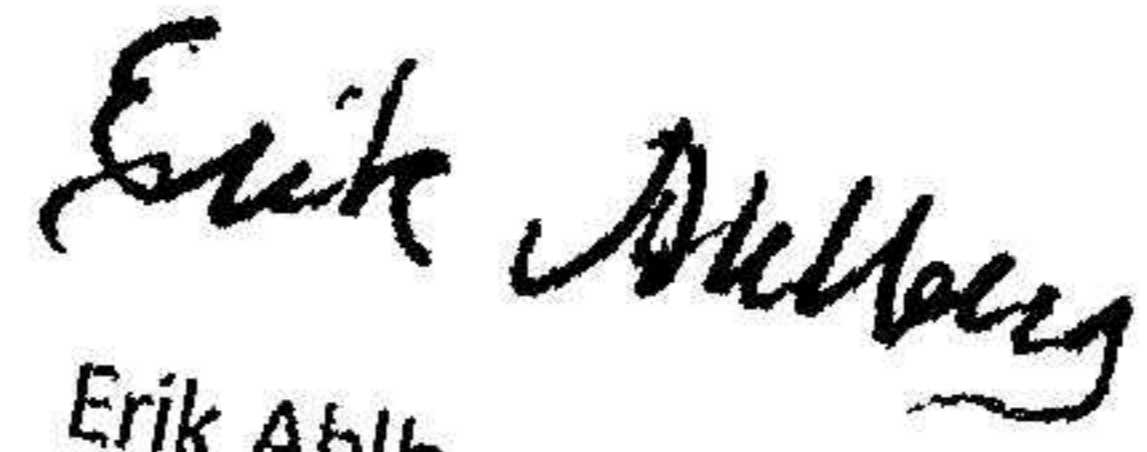
Underskrifter

Org.nr 556817-6241

Nacka 2024-06-19


Olof Ahlberg, VD

2024071522861



Erik Ahlberg, Styrelseledamot