

Årsredovisning för
Arne Renfors Transport AB

556829-0059

Räkenskapsåret

2022-01-01 - 2022-12-31

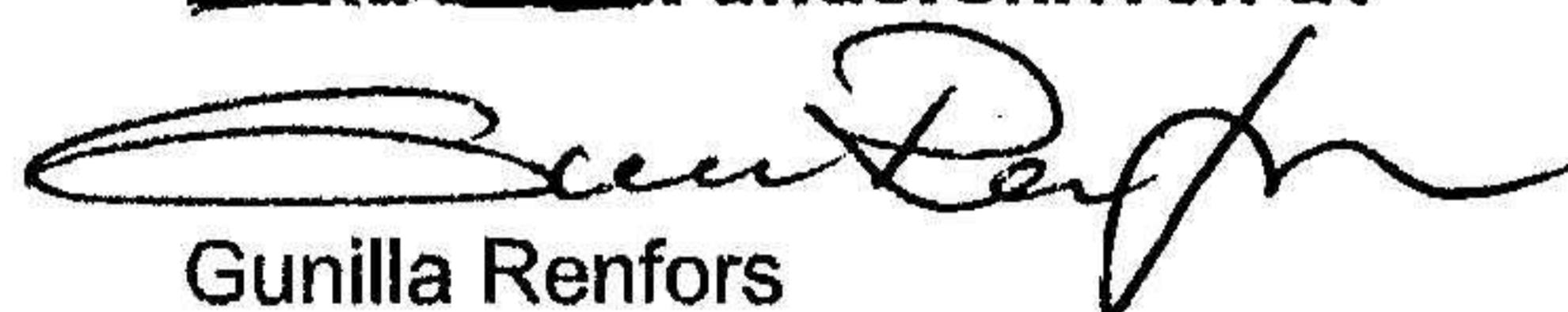
Förvaltningsberättelse	1
Resultaträkning	2
Balansräkning	3
Noter	5
Underskrifter	7

Fastställelseintyg

Jag intygar att resultaträkningen och balansräkningen har fastställts på årsstämma 2023-04-03. Årsstämman beslöt att godkänna styrelsens förslag till vinstdisposition.

Jag intygar att innehållet i dessa elektroniska handlingar överensstämmer med originalen och att originalen undertecknats av samtliga personer som enligt lag ska underteckna dessa.

~~Elektroniskt~~ underskriven av



Gunilla Renfors
Styrelseledamot

2023-04-04

Förvaltningsberättelse

Styrelsen för Arne Renfors Transport AB, 556829-0059, avger följande årsredovisning för räkenskapsåret 2022-01-01 - 2022-12-31.

Verksamheten

Allmänt om verksamheten

Bolaget bedriver verksamhet inom transportbranschen

Flerårsöversikt

	2022	2021	2020	Belopp i kr 2019
Nettoomsättning	2 702 732	2 995 611	2 509 189	2 562 143
Resultat efter finansiella poster	174 300	128 375	-99 165	120 496
Soliditet %	36,5	29,8	4	24

Förändringar i eget kapital

	Aktiekapital	Balanserat resultat	Årets resultat
Belopp vid årets ingång	100 000	22 798	122 358
Balanseras i ny räkning		122 358	-122 358
Årets resultat			138 397
Belopp vid årets utgång	100 000	145 156	138 397

Resultatdisposition

Till årsstämman förfogande står följande medel:

	Belopp i kr 2022-12-31
Balanserat resultat	45 156
Årets resultat	138 397
Summa	183 553

Styrelsen föreslår att medlen disponeras enligt följande:

	2022-12-31
Utdelning	120 000
Balanseras i ny räkning	63 553
Summa	183 553

Resultaträkning

<i>Belopp i kr</i>	<i>Not</i>	<i>2022-01-01 - 2022-12-31</i>	<i>2021-01-01 - 2021-12-31</i>
Rörelseintäkter, lagerförändringar m.m.			
Nettoomsättning		2 702 732	2 995 611
Summa rörelseintäkter, lagerförändringar m.m.		2 702 732	2 995 611
Rörelsekostnader			
Råvaror och förnödenheter		-416 002	-227 491
Övriga externa kostnader		-217 634	-388 468
Personalkostnader	2	-2 022 959	-1 776 923
Av- och nedskrivningar av materiella och immateriella anläggningstillgångar		142 077	-156 791
Övriga rörelsekostnader		0	-302 314
Summa rörelsekostnader		-2 514 518	-2 851 987
Rörelseresultat		188 214	143 624
Finansiella poster			
Övriga ränteintäkter och liknande resultatposter		601	0
Räntekostnader och liknande resultatposter		-14 515	-15 249
Summa finansiella poster		-13 914	-15 249
Resultat efter finansiella poster		174 300	128 375
Resultat före skatt		174 300	128 375
Skatter			
Skatt på årets resultat		-35 903	-6 017
Årets resultat		138 397	122 358

Balansräkning

<i>Belopp i kr</i>	<i>Not</i>	<i>2022-12-31</i>	<i>2021-12-31</i>
TILLGÅNGAR			
Anläggningstillgångar			
Materiella anläggningstillgångar			
Maskiner och andra tekniska anläggningar	3	844 900	844 900
Inventarier, verktyg och installationer	4	-594 217	-736 294
Summa materiella anläggningstillgångar		250 683	108 606
Summa anläggningstillgångar		250 683	108 606
Omsättningstillgångar			
Kortfristiga fordringar			
Kundfordringar		98 025	50 270
Övriga fordringar		0	29 823
Förutbetalda kostnader och upplupna intäkter		601	0
Summa kortfristiga fordringar		98 626	80 093
Kassa och bank			
Kassa och bank		427 430	634 470
Summa kassa och bank		427 430	634 470
Summa omsättningstillgångar		526 056	714 563
SUMMA TILLGÅNGAR		776 739	823 169

Balansräkning

<i>Belopp i kr</i>	<i>Not</i>	<i>2022-12-31</i>	<i>2021-12-31</i>
EGET KAPITAL OCH SKULDER			
Eget kapital			
Bundet eget kapital			
Aktiekapital		100 000	100 000
Summa bundet eget kapital		100 000	100 000
Fritt eget kapital			
Balanserat resultat		45 156	22 798
Årets resultat		138 397	122 358
Summa fritt eget kapital		183 553	145 156
Summa eget kapital		283 553	245 156
Kortfristiga skulder			
Leverantörsskulder		42 681	12 216
Skatteskulder		31 035	0
Övriga skulder		419 470	565 797
Summa kortfristiga skulder		493 186	578 013
SUMMA EGET KAPITAL OCH SKULDER		776 739	823 169

2023041805570

Noter

Belopp i kr om inget annat anges.

Not 1 Redovisningsprinciper

Årsredovisningen är upprättad i enlighet med årsredovisningslagen och Bokföringsnämndens allmänna råd (BFNAR 2016:10) om årsredovisning i mindre företag.

Materiella anläggningstillgångar

Följande avskrivningstider tillämpas:

Inventarier, verktyg och installationer

År

5

Tjänste- och entreprenaduppdrag

Företagets intäkter från uppdrag på löpande räkning redovisas enligt huvudregel.

Not 2 Medelantalet anställda

2022-01-01 - 2021-01-01 -

2022-12-31 2021-12-31

Medelantalet anställda

5

Not 3 Maskiner och andra tekniska anläggningar

	2022-12-31	2021-12-31
Ingående anskaffningsvärden	844 900	950 000
Förändringar av anskaffningsvärden		
Inköp		194 900
Försäljningar/utrangeringar		-300 000
Utgående anskaffningsvärden	844 900	844 900
Förändringar av avskrivningar		
Årets avskrivningar		-156 791
Utgående avskrivningar	0	-156 791
Redovisat värde	844 900	688 109

Not 4 Inventarier, verktyg och installationer

	2022-12-31	2021-12-31
Ingående avskrivningar	-736 294	-577 189
Förändringar av avskrivningar		
Årets avskrivningar	142 077	
Utgående avskrivningar	-594 217	-577 189
Redovisat värde	-594 217	-577 189

Not 5 Andra övriga upplysningar

Underskrifter

Saltsjö-Boo



Lovisa Renfors


2023-04-04

Lovisa Renfors

Datum

Styrelsesuppleant

Arne Renfors

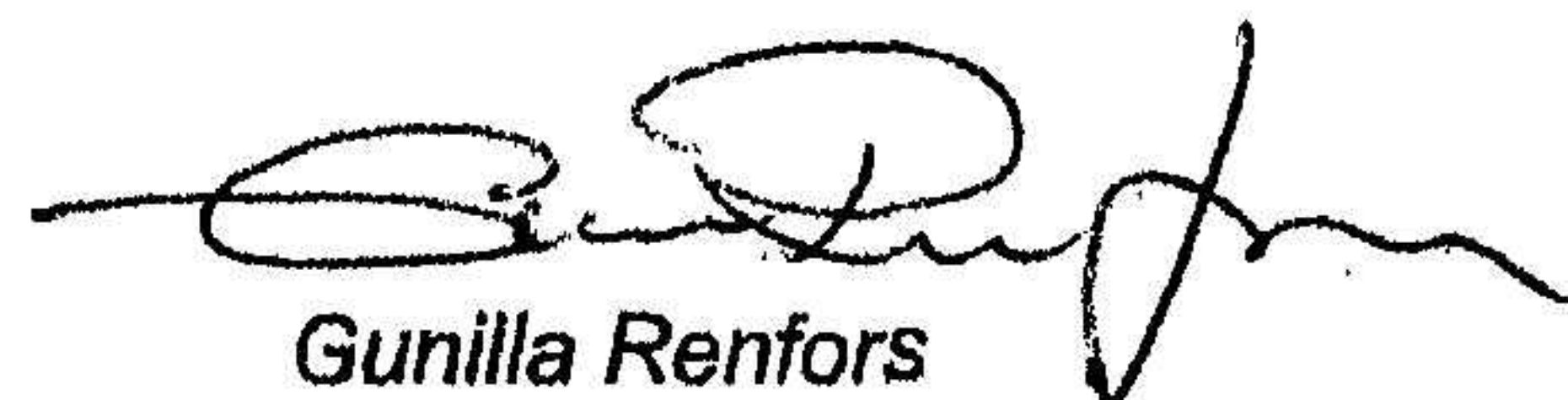


2023-04-04

Arne Renfors

Datum

Verkställande
direktör



Gunilla Renfors

2023-04-04

Gunilla Renfors

Datum

Styrelseordförande

Rickard Renfors

Rickard Renfors

2023-04-04

Datum

Styrelseledamot

2023041805573