

Årsredovisning för
EBP i Olofström AB
556529-1928

Räkenskapsåret
2024-01-01 - 2024-12-31

Innehållsförteckning:	Sida
Förvaltningsberättelse	2 -- 3
Resultaträkning	4
Balansräkning	5 -- 6
Kassaflödesanalys	7
Noter	8 -- 17
Underskrifter	17

Fastställelseintyg

styrelseordförande

Undertecknad ~~verksamhetsledare~~ i EBP i Olofström AB intygar att resultaträkningen och balansräkningen i årsredovisningen har fastställts på årsstämma den 28 maj 2025. Årsstämman beslutade att godkänna styrelsens förslag till hur resultatet ska disponeras.

Jag intygar också att innehållet i årsredovisningen och revisionsberättelsen stämmer överens med originalen.

Olofström den 2025-05-28


Micaela Iustitoris

Förvaltningsberättelse

Styrelsen och verkställande direktören för EBP i Olofström AB, 556529-1928, avger följande årsredovisning för räkenskapsåret 2024-01-01 - 2024-12-31.

Verksamheten

Verksamhetens art och inriktning

EBPs vision är att vara norra Europas mest framgångsrika och attraktiva företag inom vår bransch. Företaget ska erbjuda marknadens mest konkurrenskraftiga helhetskoncept för tunnplåtsdetaljer. Vi driver mot innovativa och resurseffektiva lösningar.

Uppgift om ägare som har mer än tio procent av antalet andelar eller röster i företaget

Företaget är ett helägt dotterbolag till PVI Sheet Metal AB, org nr 556975-0853, med säte i Västerås, som är helägt dotterbolag till PVI Industries AB, org nr 559229-9944, med säte i Västerås. PVI Industries AB ingår i en koncern där moderbolaget Per Vannesjö Invest AB, org nr 559223-5989, med säte i Västerås, upprättar koncernredovisning för den största koncernen.

Övriga viktiga förhållanden och väsentliga händelser

Marknadssituationen har under 2024 fortsatt att förbättras och orderläget har varit stabilt.

Vi har vunnit flera OEM affärer (serie) under året vilket omgående gav en positiv effekt både på omsättning och resultat och kommer att bidra till att vi växer betydligt under 2025.

Totalt sett har vår nettoomsättning 2024 ökat jämfört med 2023 med 19 MSEK (5%). Ett stort antal förbättringsaktiviteter har genomförts under året vilka har haft en stor påverkan på företagets lönsamhet.

EBP fortsätter att med Engagemang, Respekt och Affärsmannaskap driva företaget framåt. Våra anställda är företagets viktigaste resurs och tillsammans ska vi med fokus på en långsiktigt hållbar industri fortsätta utveckla företaget.

Förväntad framtida utveckling och väsentliga risker och osäkerhetsfaktorer

Vi vet att vi befinner oss i en lågkonjunktur. Flera företag inom Automotive har påverkats mycket negativt av den rådande lågkonjunkturen vilket får följd effekter i hela leverantörskedjan. Detta kan ge utmaningar med materialförsörjning och varierande materialpriser. Samtidigt kan det också innebära möjligheter då företag läggs ner eller går i konkurs vilket skapar en förflyttning av volymer i leverantörsleden.

Det allmänna konjunkturläget är osäkert och hur effekterna av det fortsatta kriget i Ukraina, det förändrade politiska landskapet och även andra oroligheter i världen kan påverka efterfrågan i marknaden för 2025 är fortsatt svårbedömt. Efterfrågan under starten av 2025 är god men en bedömning av hela 2025 är svår att göra.

Den verksamhet som bedrivs i bolaget medför inte risker utöver vad som förekommer eller kan antas förekomma i branscherna som vi verkar i. Bolagets väsentliga risker och osäkerhetsfaktorer är främst det allmänna konjunkturläget och efterfrågan hos våra väsentliga och största kunder. Vår bedömning är att vi är väl positionerade i kvalitets- och prisfrågor samt har hög effektivitet. *mm*

Tillstånds- eller anmälningspliktig verksamhet enligt miljöbalken

Bolaget bedriver tillståndspliktiga verksamheter enligt miljöbalken. Tillstånden avser tillverkning av serie- och reservdelar i plåt till bilar intill en förbrukning av högst 18 000 ton plåt per år och förbehandling och lackering av maximalt 1 800 000 kvm plåt per år. Tillstånden är förenade med villkor avseende utsläpp till luft, rening av dagvatten och processavloppsvatten, hantering av kemikalier och miljöfarligt avfall samt buller. Kontrollprogram för verksamheten finns. Den tillståndspliktiga produktionen utgör hela bolagets nettoomsättning.

Flerårsöversikt

Belopp i tkr

	2024-01-01 - 2024-12-31	2023-01-01 - 2023-12-31	2022-01-01 - 2022-12-31	2021-01-01 - 2021-12-31	2020-01-01 - 2020-12-31
Nettoomsättning	393 629	374 811	337 355	279 452	299 155
Resultat efter finansiella poster	55 137	40 184	27 799	3 612	-17 695
Balansomslutning	265 544	227 490	200 624	187 019	191 737
Soliditet %	41,9%	43,7%	56,1%	52,6%	48,2%
Medelantal anställda	102	98	96	109	164

Nyckeltalsdefinitioner

Soliditet: Eget kapital och obeskattade reserver med avdrag för uppskjuten skatt 20,6% i förhållande till balansomslutning.

Förändring i eget kapital

	Aktiekapital	Balanserat resultat	Årets resultat
Ingående balans	10 000	57 394	1 684
Balanseras i ny räkning		1 684	-1 684
Utdelning			
Årets resultat			10 818
Utgående balans	10 000	59 078	10 818

Resultatdisposition

	Belopp i kr
Till årsstämman förfogande står följande medel:	
Balanserat resultat	59 078 093
Årets resultat	10 818 185
Medel att disponera	69 896 278
Styrelsen föreslår att medlen disponeras enligt följande	
Till aktieägarna utdelas 50 kr per aktie, totalt (100 000 aktier x 50 kronor)	5 000 000
Balanseras i ny räkning	64 896 278
Summa	69 896 278

Styrelsen föreslås bemyndigas att besluta om tidpunkt då utdelningen ska betalas.

Styrelsen anser att förslaget är förenligt med försiktighetsregeln i 17 kap. 3 § aktiebolagslagen enligt följande redogörelse: Styrelsens uppfattning är att vinstutdelningen är försvarligt med hänsyn till de krav verksamhetens art, omfattning och risk ställer på storleken på det egna kapitalet, bolagets konsolideringsbehov, likviditet och ställning i övrigt.

Vad beträffar företags resultat och ställning i övrigt hänvisas till efterföljande resultat- och balansräkningar med tillhörande noter. Samtliga belopp anges i tkr om inget annat anges. *im*

RESULTATRÄKNING

Belopp i tkr	Not	2024-01-01	2023-01-01
		- 2024-12-31	- 2023-12-31
Nettoomsättning	3,5	393 629	374 811
Förändring av lager av färdiga varor, av varor under tillverkning och pågående arbeten för annans räkning		18 130	-2 374
Övriga rörelseintäkter	4	4 852	5 535
Summa rörelsens intäkter, lagerförändringar m m		416 611	377 972
Rörelsens kostnader			
Råvaror och förnödenheter		-215 016	-190 274
Övriga externa kostnader	5,6,7	-63 668	-67 551
Personalkostnader	8	-72 680	-68 455
Av- och nedskrivning av materiella och immateriella anläggningstillgångar		-10 240	-11 010
Övriga rörelsekostnader		-174	-88
Summa rörelsens kostnader		-361 778	-337 378
Rörelseresultat		54 833	40 594
Resultat från finansiella poster			
Övriga ränteintäkter och liknande resultatposter	9	1 602	1 363
Räntekostnader och liknande resultatposter	10	-1 298	-1 773
Summa resultat från finansiella poster		304	-410
Resultat efter finansiella poster		55 137	40 184
Bokslutsdispositioner			
Lämnade koncernbidrag	11	-40 000	-41 700
Förändring av periodiseringsfonder	11	-4 670	-780
Förändring av överavskrivningar	11	3 242	4 468
Summa bokslutsdispositioner		-41 428	-38 012
Resultat före skatt		13 709	2 172
Skatter			
Skatt på årets resultat	12	-2 891	-488
Summa skatter		-2 891	-488
Årets resultat		10 818	1 684 <i>neu</i>

ank=20250625-2025062622793

BALANSRÄKNING

Belopp i tkr Not 2024-12-31 2023-12-31

TILLGÅNGAR

Anläggningstillgångar

Materiella anläggningstillgångar

Byggnader och mark	13	0	0
Maskiner och andra tekniska anläggningar	14	31 312	37 026
Inventarier, verktyg och installationer	15	4 932	4 615
Förbättringsutgifter på annans fastighet	16	6 423	7 992
Pågående nyanläggningar & förskott avseende materiella anläggningstillgångar	17	1 854	124
Summa materiella anläggningstillgångar		44 521	49 757

Finansiella anläggningstillgångar

Andelar i koncernföretag	18	7 909	7 909
Fordringar hos koncernföretag		0	0
Summa finansiella anläggningstillgångar		7 909	7 909

Summa anläggningstillgångar **52 430** **57 666**

Omsättningstillgångar

Varulager mm

Råvaror och förnödenheter	20	30 117	27 923
Varor under tillverkning	20	19 917	16 545
Färdiga varor och handelsvaror	20	19 910	5 296
Summa varulager mm		69 944	49 764

Kortfristiga fordringar

Kundfordringar		120 185	95 416
Fordringar hos koncernföretag	19	6 648	6 016
Aktuell skattefordran		0	1 253
Övriga fordringar		246	193
Förutbetalda kostnader och upplupna intäkter	21	10 593	4 927
Summa kortfristiga fordringar		137 672	107 805

Kassa och bank

Kassa och bank		5 498	12 255
Summa kassa och bank		5 498	12 255

Summa omsättningstillgångar **213 114** **169 824**

SUMMA TILLGÅNGAR **265 544** **227 490**

ank=20250625:2025062622794

ank=20250625:2025062622795

Belopp i tkr	Not	2024-12-31	2023-12-31
EGET KAPITAL OCH SKULDER			
Eget kapital			
Bundet eget kapital			
Aktiekapital	22	10 000	10 000
Summa bundet eget kapital		10 000	10 000
Fritt eget kapital			
Balanserat resultat	29	59 078	57 394
Årets resultat	29	10 818	1 684
Summa fritt eget kapital		69 896	59 078
Summa eget kapital		79 896	69 078
Obeskattade reserver			
Periodiseringsfonder	23	5 450	780
Ackumulerade överavskrivningar	23	34 050	37 292
Summa obeskattade reserver		39 500	38 072
Långfristiga skulder			
Övriga skulder till kreditinstitut	24, 27	12 411	16 263
Summa långfristiga skulder		12 411	16 263
Kortfristiga skulder			
Övriga skulder till kreditinstitut	24, 27	4 684	4 405
Förskott från kunder		0	2 960
Leverantörsskulder		65 431	57 763
Checkräkningskredit	25	0	0
Skulder till koncernföretag	19	7 614	56
Skatteskulder		1 149	0
Övriga skulder		3 392	4 413
Upplupna kostnader och förutbetalda intäkter	26	51 467	34 480
Summa kortfristiga skulder		133 737	104 077
SUMMA EGET KAPITAL OCH SKULDER		265 544	227 490

125

KASSAFLÖDESANALYS

Belopp i tkr	Not	2024-01-01	2023-01-01
		- 2024-12-31	- 2023-12-31
Den löpande verksamheten			
Ingångsvärde löpande verksamheten			
Resultat efter finansiella poster		55 137	40 184
Justering för poster som inte ingår i kassaflödet mm	28	10 240	11 010
Betald inkomstskatt		-490	-1 899
Kassaflöde från den löpande verksamheten före förändringar av rörelsekapital		64 887	49 295
Kassaflöde från förändringar i rörelsekapital			
Ökning/minskning varulager och pågående arbeten		-20 180	5 122
Förändring rörelsefordringar			
Ökning/minskning rörelsefordringar		-30 488	-64 846
Ökning/minskning av rörelsefordringar		-30 488	-64 846
Förändring rörelseskulder			
Ökning/minskning rörelseskulder		20 675	33 230
Ökning/minskning av rörelseskulder		20 675	33 230
Kassaflöde från den löpande verksamheten		34 894	22 801
Investeringsverksamheten			
Förvärv av materiella anläggningstillgångar		-5 004	-8 010
Avyttring av materiella anläggningstillgångar		0	3 028
Förvärv av andelar i koncernföretag		0	-7 909
Lämnade lån till koncernföretag		6 926	0
Erhållna amorteringar från koncernföretag		0	40 058
Kassaflöde från investeringsverksamheten		1 922	27 167
Finansieringsverksamheten			
Lämnade koncernbidrag		-40 000	-41 700
Upptagna lån		1 995	12 577
Amortering av skuld		-5 568	-4 992
Utbetald utdelning		0	-12 000
Kassaflöde från finansieringsverksamheten		-43 573	-46 115
Årets kassaflöde		-6 757	3 853
Likvida medel vid årets början		12 255	8 402
Likvida medel vid årets slut		5 498	12 255

ank=20250625:2025062622796

Noter

Belopp i tkr om inget annat anges.

Not 1 Redovisnings- och värderingsprinciper

Redovisnings- och värderingsprinciper

Årsredovisningen har upprättats i enlighet med årsredovisningslagen och Bokföringsnämndens allmänna råd BFNAR 2012:1 Årsredovisning och koncernredovisning (K3). Redovisningsprinciperna är oförändrade jämfört med föregående år. Tillgångar och skulder har värderats till anskaffningsvärden om inget annat anges nedan.

Utländsk valuta

Omräkning till redovisningsvaluta

Monetära poster i utländsk valuta räknas om till balansdagens kurs. Icke-monetära poster räknas inte om utan redovisas till kursen vid anskaffningstillfället.

Intäkter

Redovisning av intäkter

Det inflöde av ekonomiska fördelar som företaget erhållit eller kommer att erhålla för egen räkning redovisas som intäkt. Intäkter värderas till verkliga värdet av det som erhållits eller kommer att erhållas, med avdrag för rabatter. Försäljning av varor redovisas när väsentliga risker och fördelar övergår från säljare till köpare i enlighet med försäljningsvillkoren.

Ersättning till anställda

Ersättningar utgörs av lön, sociala avgifter, betald semester, betald sjukfrånvaro, sjukvård och bonus. Ersättningar redovisas som en kostnad och en skuld då det finns en legal eller informell förpliktelse att betala ut en ersättning. De anställda omfattas av avgiftsbestämda pensionskostnader. Företagets resultat belastas för kostnader i takt med att de anställdas pensionsberättigande tjänster utförs.

Skatt

Skatt på årets resultat i resultaträkningen består av aktuell skatt och uppskjuten skatt. Aktuell skatt är inkomstskatt för innevarande räkenskapsår som avser årets skattepliktiga resultat och den del av tidigare räkenskapsårs inkomstskatt som ännu inte har redovisats. Uppskjuten skatt är inkomstskatt för skattepliktigt resultat avseende framtida räkenskapsår till följd av tidigare transaktioner eller händelser.

Uppskjuten skatteskuld redovisas för alla skattepliktiga temporära skillnader. Uppskjuten skattefordran redovisas för avdragsgilla temporära skillnader och för möjligheten att i framtiden använda skattemässiga underskottsavdrag. Värderingen baseras på hur det redovisade värdet för motsvarande tillgång eller skuld förväntas återvinnas respektive regleras. Beloppen baseras på de skattesatser och skatteregler som är beslutade före balansdagen och har inte nuvärdeberäknats.

Leasing

Leasetagare

Alla leasingavtal redovisas som operationella leasingavtal.

Operationellt leasingavtal

Leasingavgifterna enligt operationella leasingavtal, inklusive första förhöjd hyra men exklusive utgifter för tjänster som försäkring och underhåll, redovisas som kostnad linjärt över leasingperioden.

Materiella anläggningstillgångar

Avskrivning

Materiella anläggningstillgångar redovisas till anskaffningsvärde med avdrag för ackumulerade avskrivningar enligt plan och eventuella nedskrivningar. I anskaffningsvärdet ingår förutom inköpspriset även utgifter som är direkt hänförliga till förvärvet. När en komponent i en anläggningstillgång byts ut, uträngeras eventuell kvarvarande del av den gamla komponenten och den nya komponentens anskaffningsvärde aktiveras.

Tillkommande utgifter som avser tillgångar som inte delas upp i komponenter läggs till anskaffningsvärdet till den del tillgångens prestanda ökar i förhållande till tillgångens värde vid anskaffningstidpunkten. Utgifter för löpande reparation och underhåll redovisas som kostnader.

Avskrivningar sker linjärt över tillgångens beräknade nyttjandeperiod eftersom det återspeglar den förväntade förbrukningen av tillgångens framtida ekonomiska fördelar. Avskrivningen redovisas som kostnad i resultaträkningen. Följande nyttjandeperioder i år används:

	År
Maskiner och andra tekniska anläggningar	3 - 20
Inventarier, verktyg och installationer	3 - 10
Förbättringsutgifter annans fastighet	20

Kommentar

Skillnaden mellan ovan nämnda avskrivningar och skattemässigt gjorda avskrivningar redovisas som ackumulerade överavskrivningar, vilka ingår i obeskattade reserver.

Nedskrivningar av anläggningstillgångar

Vid varje balansdag bedöms om det finns någon indikation på att en tillgångs värde är lägre än dess redovisade värde. Om en sådan indikation finns, beräknas tillgångens återvinningsvärde. Har tillgången ett återvinningsvärde som är lägre än det redovisade värdet, skrivs den ner till återvinningsvärdet.

Koncernbidrag och aktieägartillskott

Koncernbidrag som erhållits/lämnats redovisas som en bokslutsdisposition i resultaträkningen. Det erhållna/lämnade koncernbidraget har påverkat företagets aktuella skatt. Aktieägartillskott som erhållits utan att emitterade aktier eller andra eget-kapital-instrument lämnats i utbyte redovisas direkt i eget kapital. Återbetalda aktieägartillskott redovisas som en minskning av eget kapital när beslut om återbetalning fattas.

Kvittning av finansiell fordran och finansiell skuld

En finansiell tillgång och en finansiell skuld kvittas och redovisas med ett nettobelopp i balansräkningen endast då legal kvittningsrätt föreligger samt då en reglering med ett nettobelopp avses ske eller då en samtida avyttring av tillgången och reglering av skulden avses ske.

Varulager

Varulagret värderas till det lägsta av anskaffningsvärdet och nettoförsäljningsvärdet. Därvid har inkuransrisk beaktats. Anskaffningsvärdet beräknas enligt först in- först ut-principen. I egentillverkade halv- och helfabrikat består anskaffningsvärdet av direkta tillverkningskostnader och skälig andel av indirekta kostnader.

Avsättningar

Företaget gör en avsättning när det finns en legal eller informell förpliktelse och en tillförlitlig uppskattning av beloppet kan göras. Avsättningarna omprövas varje balansdag.

Kassaflödesanalys

Kassaflödesanalysen upprättas enligt indirekt metod. Det redovisade kassaflödet omfattar endast transaktioner som medfört in- eller utbetalningar. Som likvida medel klassificerar företaget, förutom kassamedel, disponibla tillgodohavande hos banker och andra kreditinstitut samt kortfristiga likvida placeringar som är noterade på en marknadsplats och har en kortare löptid än tre månader från anskaffningstidpunkten. Spärrade medel klassificeras inte som likvida medel. Förändringar i spärrade medel redovisas i investeringsverksamheten.

Andelar i koncernföretag

Andelar i koncernföretag redovisas till anskaffningsvärde efter avdrag för eventuella nedskrivningar. I anskaffningsvärde ingår köpeskilling som erlagts för aktierna samt eventuella förvärvskostnader.

Not 2 Uppskattningar och bedömningar

Bolaget gör uppskattningar och bedömningar om framtiden. De uppskattningar för redovisningsändamål som blir följden av dessa kommer, definitionsmässigt, sällan att motsvara det verkliga resultatet. De uppskattningar och antaganden som innebär en betydande risk för väsentliga justeringar i redovisade värden för tillgångar och skulder under nästkommande år avser inkurans i lager, osäkra kundfordringar samt avsättningar.

Not 3 Nettoomsättningens fördelning

Nettoomsättningen per geografisk marknad

	<u>2024</u>	<u>2023</u>
Sverige	348 437	297 350
Europa	28 275	51 652
Övriga världen	16 917	25 809
Summa	393 629	374 811

Not 4 Övriga rörelseintäkter

	<u>2024</u>	<u>2023</u>
Erhållet statligt elstöd	0	5 164
Erhållna övriga statliga stöd	250	0
Återbetalning Fora	0	15
Övrigt	4 602	356
Summa	4 852	5 535

Not 5 Inköp och försäljning mellan koncernföretag

	<u>2024</u>	<u>2023</u>
Årets försäljning till koncernföretag	157	207
Årets inköp från koncernföretag	4 137	2 645

Not 6 Operationell leasing - leasetagare

Framtida minimileaseavgifter

	<u>2024</u>	<u>2023</u>
Inom ett år	14 110	15 187
Mellan ett och fem år	39 829	40 799
Senare än fem år	14 519	23 311
Summa	68 458	79 297

Räkenskapsårets kostnadsförda leasingavgifter

Räkenskapsårets kostnadsförda leasingavgifter	15 610	14 410
---	--------	--------

Kommentar till not

Varav lokalhyror för framtida minimileaseavgifter:

Inom ett år 10 816 (fg år 10 539)

Mellan ett och fem år 34 767 (fg år 35 242)

Senare än fem år 14 519 (fg år 22 055)

Varav lokalhyror 11 294 (fg år 10 108) av kostnadsförda leasingavgifter.

Not 7 Ersättningar till revisorer

	<u>2024</u>	<u>2023</u>
Öhrlings PricewaterhouseCoopers AB		
Revisionsuppdraget	155	155
Revisionsverksamhet utöver revisionsuppdraget	15	33
Summa	170	188

Not 8 Personal

Medelantalet anställda

	2024	2023
Kvinnor	19	15
Män	83	83
Medelantalet anställda	102	98

Styrelseledamöter och ledande befattningshavare

Styrelseledamöter

	2024	2023
Kvinnor	1	2
Män	4	2
Antal styrelseledamöter	5	4

VD och övriga ledande befattningshavare

	2024	2023
Kvinnor	3	1
Män	3	4
Antal VD och övriga ledande befattningshavare	6	5

Löner, andra ersättningar och sociala kostnader

	2024	2023
Styrelse och VD	2 940	2 141
(varav tantiem o dyl)	(992)	(445)
Övriga anställda	45 935	44 018
Summa	48 875	46 159
Sociala kostnader	22 646	20 047
(varav pensionskostnader)	(5 226)	(4 504)

Av bolagets pensionskostnader avser 546 (479) styrelse och VD.

Not 9 Övriga ränteintäkter och liknande resultatposter

	2024	2023
Ränteintäkter		
Ränteintäkter, koncernföretag	1 189	1 273
Ränteintäkter, övriga	413	90
Summa	1 602	1 363

Not 10 Räntekostnader och liknande resultatposter

	2024	2023
Räntekostnader		
Räntekostnader, koncernföretag	0	0
Räntekostnader, övriga	-1 298	-1 773
Summa	-1 298	1 773

ank-20250625-2025062622801

Not 11 Bokslutsdispositioner

	2024	2023
Specifikation av koncernbidrag		
Lämnade koncernbidrag	-40 000	-41 700
Summa	-40 000	-41 700
Förändring av periodiseringsfonder		
Avsättning till periodiseringsfonder	-4 670	-780
Summa	-4 670	-780
Förändring av överavskrivningar		
Förändring av överavskrivningar	3 242	4 468
Summa	3 242	4 468
Summa bokslutsdispositioner	-41 428	-38 012

Not 12 Skatt på årets resultat

	2024	2023
Aktuell skatt		
Aktuell skatt	-2 891	-488
Summa	-2 891	-488

Avstämning av effektiv skatt

	2024	2023
Resultat före skatt	13 709	2 172
Gällande skattesats	20,6	20,6
Skatt enligt gällande skattesats	-2 824	-447

Väsentlig post som har påverkat sambandet mellan räkenskapsårets skattekostnad/intäkt

	2024	2023
Skatteeffekt av ej avdragsgilla kostnader	-64	-46
Skatteeffekt av ej skattepliktiga intäkter	2	5
Skatteeffekt av övrigt	-5	0
Summa	-67	-41
Redovisad effektiv skatt	-2 891	-488
Redovisad effektiv skatt i procent	21,1	22,5

Not 13 Byggnader och mark

	2024	2023
Ingående anskaffningsvärden	0	3 128
Försäljningar och utrangeringar	0	-3 128
Omklassificeringar	0	0
Utgående anskaffningsvärden	0	0
Ingående avskrivningar	0	-21
Försäljningar/utrangeringar	0	100
Årets avskrivningar	0	-79
Utgående avskrivningar	0	0
Redovisat värde	0	0

ank=20250625:2025062622802

Not 14 Maskiner och andra tekniska anläggningar

	2024	2023
Ingående anskaffningsvärden	183 870	177 318
Förändringar av anskaffningsvärden		
Omklassificeringar	1 995	6 552
Försäljningar/utrangeringar	-201	0
Utgående anskaffningsvärden	185 664	183 870
Ingående avskrivningar	-146 844	-138 263
Förändringar av avskrivningar		
Försäljningar/utrangeringar	201	0
Årets avskrivningar	-7 709	-8 581
Utgående avskrivningar	-154 352	-146 844
Redovisat värde	31 312	37 026

Not 15 Inventarier, verktyg och installationer

	2024	2023
Ingående anskaffningsvärden	7 769	3 774
Förändringar av anskaffningsvärden		
Omklassificeringar	1 279	3 995
Försäljningar/utrangeringar	-15	0
Utgående anskaffningsvärden	9 033	7 769
Ingående avskrivningar	-3 154	-2 360
Förändringar av avskrivningar		
Försäljningar/utrangeringar	15	0
Årets avskrivningar	-962	-794
Utgående avskrivningar	-4 101	-3 154
Redovisat värde	4 932	4 615

Not 16 Förbättringsutgifter på annans fastighet

	2024	2023
Ingående anskaffningsvärden	39 289	38 638
Förändringar av anskaffningsvärden		
Omklassificeringar	0	668
Försäljningar/utrangeringar	0	-17
Utgående anskaffningsvärden	39 289	39 289
Ingående avskrivningar	-31 297	-29 757
Förändringar av avskrivningar		
Försäljningar/utrangeringar	0	17
Årets avskrivningar	-1 569	-1 557
Utgående avskrivningar	-32 866	-31 297
Redovisat värde	6 423	7 992

Not 17 Pågående nyanläggningar och förskott avseende materiella anläggningstillgångar

	<u>2024</u>	<u>2023</u>
Ingående anskaffningsvärden	124	3 329
Förändringar av anskaffningsvärden		
Nedlagda utgifter	5 004	8 010
Omklassificeringar	-3 274	-11 215
Utgående anskaffningsvärden	<u>1 854</u>	<u>124</u>
Redovisat värde	1 854	124

Not 18 Andelar i koncernföretag

	<u>2024</u>	<u>2023</u>
Ingående anskaffningsvärden	7 909	0
Förändringar av anskaffningsvärden		
Inköp	0	7 909
Utgående anskaffningsvärden	<u>7 909</u>	<u>7 909</u>
Redovisat värde	7 909	7 909

Innehav av andelar i koncernföretag

<i>Dotterföretag / Org nr / Säte</i>	<i>Antal andelar</i>	<i>Eget kapital</i>	<i>Årets resultat</i>
EBP Fastigheter AB, 559434-1181, Olofström	250	25	521
	<i>Kapitalandel %</i>	<i>Rösträtts- andel %</i>	<i>Redovisat värde</i>
	100	100	7 909

Not 19 Fordringar hos koncernföretag / Skulder till koncernföretag

	<u>2024</u>	<u>2023</u>
Ingående anskaffningsvärden	6 016	46 018
Förändringar av anskaffningsvärden		
Tillkommande fordringar	33 018	6 016
Reglerade fordringar	-40 000	-46 018
Utgående anskaffningsvärden	<u>-966</u>	<u>6 016</u>
Redovisat värde	-966	6 016
varav Fordringar hos koncernföretag	6 648	6 016
varav Skulder till koncernföretag	-7 614	0
Summa	<u>-966</u>	<u>6 016</u>

Kommentar till not

Långfristig del 0 (f g år 0)
Kortfristig del -966 (f g år 6 016)
Totalt -966 (f g år 6 016) *im*

ank-20250625-2025062622803

ank=20250625.2025062622804

Not 20 Varulager mm

	2024	2023
Fördelning av varulager mm		
Råvaror och förnödenheter	30 117	27 923
Varor under tillverkning	19 917	16 545
Färdiga varor och handelsvaror	19 910	5 296
Summa varulager mm	69 944	49 764

Not 21 Förutbetalda kostnader och upplupna intäkter

	2024	2023
Upparbetad men ej fakturerad intäkt	6 100	0
Förutbetalda hyreskostnader	2 074	2 040
Upplupna intäkter	6	20
Övriga förutbetalda kostnader	2 413	2 867
Summa	10 593	4 927

Not 22 Upplysningar om aktiekapital m.m

Aktieslag	Kvotvärde per aktieslag	Antal aktier
Aktiekapital	100	100 000

Kommentar till not

Kvotvärde i kronor.

Not 23 Obeskattade reserver

Periodiseringsfonder	2024	2023
<i>Periodiseringsfond år</i>		
2023	780	780
2024	4 670	0
Summa	5 450	780

Kommentar

Av periodiseringsfonder utgör 1 123 tkr (161 tkr) uppskjuten skatt.

	2024	2023
Akkumulerade överavskrivningar	34 050	37 292

Kommentar

Maskiner och inventarier

Av överavskrivningar utgör 7 014 tkr (7 682 tkr) uppskjuten skatt.

Summa obeskattade reserver	39 500	38 072
-----------------------------------	---------------	---------------

Not 24 Upplåning

Räntebärande skulder	2024	2023
Långfristiga skulder	12 411	16 263
Kortfristiga skulder	4 684	4 405
Summa	17 095	20 668

Kommentar till not

Varav förfallotidpunkt inom 1 år från balansdagen	4 684	4 405
Varav förfallotidpunkt 1-5 år från balansdagen	12 244	15 246
Varav förfallotidpunkt mer än 5 år från balansdagen	167	1 017

Not 25 Checkräkningskredit

Beviljat belopp	2024	2023
	30 000	30 000

Kommentar till not

Outnyttjad del	-30 000	-30 000
Utnyttjat kreditbelopp	0	0

Not 26 Upplupna kostnader och förutbetalda intäkter

	2024	2023
Fakturerad men ej upparbetad intäkt	6 178	4 426
Personalrelaterade kostnader	17 513	13 729
Upplupna räntekostnader	39	18
Övriga upplupna kostnader	27 737	16 307
Summa	51 467	34 480

Not 27 Ställda säkerheter och eventalförpliktelser

Ställda säkerheter för företagets egen räkning
För egna skulder och avsättningar

Typ av skuld eller avsättning	Typ av säkerhet	2024	2023
Övriga skulder till kreditinstitut	Andra tillgångar med äganderättsförbehåll	7 839	6 687
Övriga skulder till kreditinstitut	Företagsinteckningar	90 866	90 866
Summa ställda säkerheter		98 705	97 553

Ställda säkerheter till förmån för koncernföretag, intresseföretag och gemensamt styrda företag

Typ av säkerhet	2024	2023
Andra ställda säkerheter	1 728	1 800
Summa eventalförpliktelser	1 728	1 800

Kommentar

Eventalförpliktelser avser generell borgen till förmån för dotterbolag

Summa ställda säkerheter och eventalförpliktelser	100 433	99 353
--	----------------	---------------

ank=20250625:2025062622805

Not 28 Justering för poster som inte ingår i kassaflödet mm

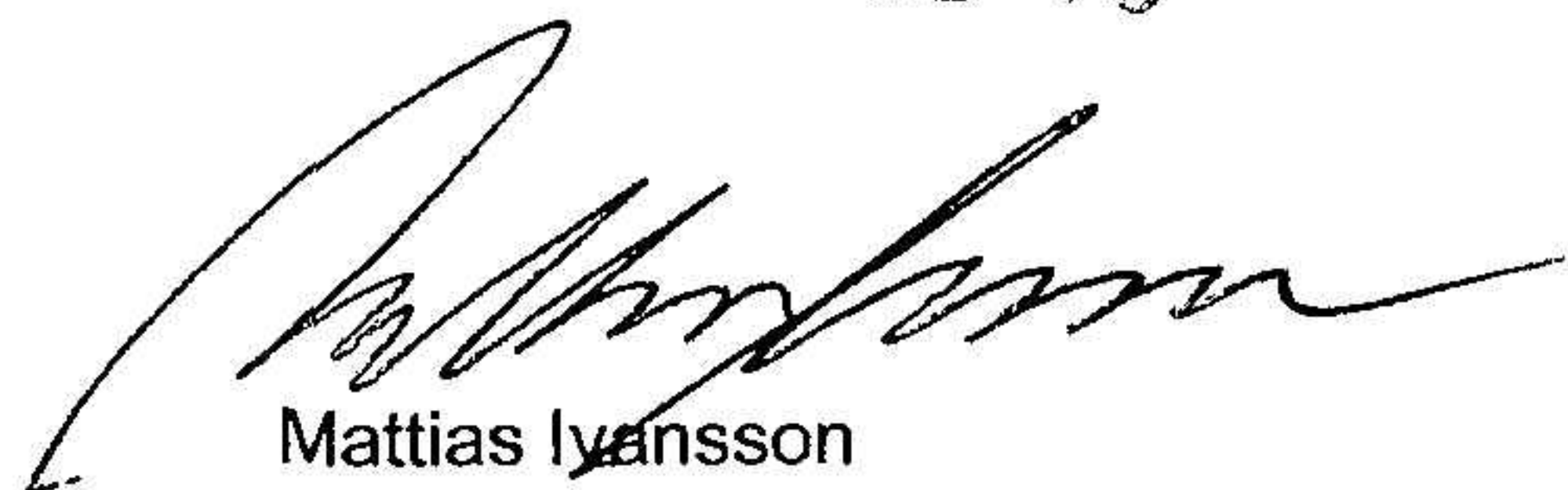
	2024	2023
Avskrivningar och nedskrivningar	10 240	11 010
Summa	10 240	11 010

Not 29 Resultatdisposition

<i>Till årsstämman förfogande står följande medel</i>	Belopp i kr
Balanserat resultat	59 078 093
Årets resultat	10 818 185
Medel att disponera	69 896 278
 <i>Styrelsen föreslår att medlen disponeras enligt följande</i>	
Till aktieägarna utdelas 50 kr per aktie, totalt (100 000 aktier x 50 kronor)	5 000 000
Balanseras i ny räkning	64 896 278
Summa	69 896 278

Underskrifter


Olofström 2025-03-13




Mattias Lyansson
Verkställande direktör




Micaela Inestitoris
Styrelseordförande



Tomas Lidbacken
Styrelseledamot



Krister Fahlström
Styrelseledamot



Lars Christiansson
Styrelseledamot



Mirsad Hadzic
Styrelseledamot

Vår revisionsberättelse har lämnats 2025-05-14

Öhrlings PricewaterhouseCoopers AB



Ulrika Klacksell
Auktoriserad revisor

Revisionsberättelse

Till bolagsstämman i EBP i Olofström AB, org.nr 556529-1928

Rapport om årsredovisningen

Uttalanden

Vi har utfört en revision av årsredovisningen för EBP i Olofström AB för år 2024.

Enligt vår uppfattning har årsredovisningen upprättats i enlighet med årsredovisningslagen och ger en i alla väsentliga avseenden rättvisande bild av EBP i Olofström ABs finansiella ställning per den 31 december 2024 och av dess finansiella resultat och kassaflöde för året enligt årsredovisningslagen. Förvaltningsberättelsen är förenlig med årsredovisningens övriga delar.

Vi tillstyrker därför att bolagsstämman fastställer resultaträkningen och balansräkningen för EBP i Olofström AB.

Grund för uttalanden

Vi har utfört revisionen enligt *International Standards on Auditing (ISA)* och *god revisionssed i Sverige*. Vårt ansvar enligt dessa standarder beskrivs närmare i avsnittet *Revisorns ansvar*. Vi är oberoende i förhållande till EBP i Olofström AB enligt *god revisorssed i Sverige* och har i övrigt fullgjort vårt yrkesetiska ansvar enligt dessa krav.

Vi anser att de revisionsbevis vi har inhämtat är tillräckliga och ändamålsenliga som grund för våra uttalanden.

Styrelsens och verkställande direktörens ansvar

Det är styrelsen och verkställande direktören som har ansvaret för att årsredovisningen upprättas och att den ger en rättvisande bild enligt årsredovisningslagen. Styrelsen och verkställande direktören ansvarar även för den interna kontroll som de bedömer är nödvändig för att upprätta en årsredovisning som inte innehåller några väsentliga felaktigheter, vare sig dessa beror på oegentligheter eller misstag.

Vid upprättandet av årsredovisningen ansvarar styrelsen och verkställande direktören för bedömningen av bolagets förmåga att fortsätta verksamheten. De upplyser, när så är tillämpligt, om förhållanden som kan påverka förmågan att fortsätta verksamheten och att använda antagandet om fortsatt drift. Antagandet om fortsatt drift tillämpas dock inte om styrelsen och verkställande direktören avser att likvidera bolaget, upphöra med verksamheten eller inte har något realistiskt alternativ till att göra något av detta.

Revisorns ansvar

Våra mål är att uppnå en rimlig grad av säkerhet om huruvida årsredovisningen som helhet inte innehåller några väsentliga felaktigheter, vare sig dessa beror på oegentligheter eller misstag, och att lämna en revisionsberättelse som innehåller våra uttalanden. Rimlig säkerhet är en hög grad av säkerhet, men är ingen garanti för att en revision som utförs enligt ISA och god revisionsmed i Sverige alltid kommer att upptäcka en väsentlig felaktighet om en sådan finns. Felaktigheter kan uppstå på grund av oegentligheter eller misstag och anses vara väsentliga om de enskilt eller tillsammans rimligen kan förväntas påverka de ekonomiska beslut som användare fattar med grund i årsredovisningen.

En ytterligare beskrivning av vårt ansvar för revisionen av årsredovisningen finns på Revisorsinspektionens webbplats: www.revisorsinspektionen.se/revisornsansvar. Denna beskrivning är en del av revisionsberättelsen.

Rapport om andra krav enligt lagar och andra författningar

Uttalanden

Utöver vår revision av årsredovisningen har vi även utfört en revision av styrelsens och verkställande direktörens förvaltning för EBP i Olofström AB för år 2024 samt av förslaget till dispositioner beträffande bolagets vinst eller förlust.

Vi tillstyrker att bolagsstämman disponerar vinsten enligt förslaget i förvaltningsberättelsen och beviljar styrelsens ledamöter och verkställande direktören ansvarsfrihet för räkenskapsåret. *uu*

Grund för uttalanden

Vi har utfört revisionen enligt god revisionssed i Sverige. Vårt ansvar enligt denna beskrivs närmare i avsnittet Revisorns ansvar. Vi är oberoende i förhållande till EBP i Olofström AB enligt god revisorssed i Sverige och har i övrigt fullgjort vårt yrkesetiska ansvar enligt dessa krav.

Vi anser att de revisionsbevis vi har inhämtat är tillräckliga och ändamålsenliga som grund för våra uttalanden.

Styrelsens och verkställande direktörens ansvar

Det är styrelsen som har ansvaret för förslaget till dispositioner beträffande bolagets vinst eller förlust. Vid förslag till utdelning innefattar detta bland annat en bedömning av om utdelningen är försvarlig med hänsyn till de krav som bolagets verksamhetsart, omfattning och risker ställer på storleken av bolagets egna kapital, konsolideringsbehov, likviditet och ställning i övrigt.

Styrelsen ansvarar för bolagets organisation och förvaltningen av bolagets angelägenheter. Detta innefattar bland annat att fortlöpande bedöma bolagets ekonomiska situation, och att tillse att bolagets organisation är utformad så att bokföringen, medelsförvaltningen och bolagets ekonomiska angelägenheter i övrigt kontrolleras på ett betryggande sätt. Den verkställande direktören ska sköta den löpande förvaltningen enligt styrelsens riktlinjer och anvisningar och bland annat vidta de åtgärder som är nödvändiga för att bolagets bokföring ska fullgöras i överensstämmelse med lag och för att medelsförvaltningen ska skötas på ett betryggande sätt.

Revisorns ansvar

Vårt mål beträffande revisionen av förvaltningen, och därmed vårt uttalande om ansvarsfrihet, är att inhämta revisionsbevis för att med en rimlig grad av säkerhet kunna bedöma om någon styrelseledamot eller verkställande direktören i något väsentligt avseende:

- företagit någon åtgärd eller gjort sig skyldig till någon försummelse som kan föranleda ersättningsskyldighet mot bolaget, eller
- på något annat sätt handlat i strid med aktiebolagslagen, årsredovisningslagen eller bolagsordningen.

Vårt mål beträffande revisionen av förslaget till dispositioner av bolagets vinst eller förlust, och därmed vårt uttalande om detta, är att med rimlig grad av säkerhet bedöma om förslaget är förenligt med aktiebolagslagen.

Rimlig säkerhet är en hög grad av säkerhet, men ingen garanti för att en revision som utförs enligt god revisionssed i Sverige alltid kommer att upptäcka åtgärder eller försummelser som kan föranleda ersättningsskyldighet mot bolaget, eller att ett förslag till dispositioner av bolagets vinst eller förlust inte är förenligt med aktiebolagslagen.

En ytterligare beskrivning av vårt ansvar för revisionen av förvaltningen finns på Revisorsinspektionens webbplats: www.revisorsinspektionen.se/revisornsansvar. Denna beskrivning är en del av revisionsberättelsen.

Västerås den 14 maj 2025

Öhrlings PricewaterhouseCoopers AB



Ulrika Klacksell
Auktoriserad revisor