

**ESAB AB**  
Org nr 556005-7738

## Årsredovisning för räkenskapsåret 2024

Styrelsen och verkställande direktören avger följande årsredovisning.

Innehåll	Sida
- förvaltningsberättelse	2
- resultaträkning	6
- balansräkning	7
- kassaflödesanalys	9
- noter	10

Om inte annat särskilt anges, redovisas alla belopp i tusental kronor. Uppgifter inom parentes avser föregående år.

*mel*

## Förvaltningsberättelse

### Information om verksamheten

ESAB AB tillverkar och försäljer material och utrustning för svetsning och skärning. Bolaget bedriver även koncerngemensam forskning och utveckling samt försäljning och marknadsföring.

### Väsentliga händelser under räkenskapsåret

Försäljningen har ökat med 101 miljoner SEK jämfört med året innan.

Verksamhetsresultatet förbättrades under 2024 primärt till följd av den avsevärt högre försäljningen från Perstorp. Detta har möjliggjorts genom investeringarna som genomförts för att möta den ökande efterfrågan på exportmarknaderna och leverera ett bredare produktutbud

Satsningar inom forskning och utveckling för tillsatsmaterial och svetsutrustning har fortsatt under året och följer uppsatt plan.

### Väsentliga händelser efter räkenskapsåret

Under våren 2025 har moderbolaget ESAB Sweden Holdings AB fusionerats in i dotterbolaget ESAB AB. Verksamheten har annars under 2025 fortsatt enligt plan.

### Förväntad framtida utveckling

ESAB AB's förväntan inför 2025 är att försäljningen generellt sätt kommer att bibehållas.

### Forskning och utveckling

Utvecklingsprocessen har fortsatt att vidareutveckla de produktområden där ESAB AB är aktivt.

### Personal

ESAB AB erbjuder sina medarbetare en dynamisk och inkluderande arbetsmiljö med stora möjligheter att växa. Det är av stor betydelse för ESAB AB att attrahera och behålla ny kompetens inför framtiden vilket vi har fokuserat på under året.

ESAB AB ser ett framtida behov att stärka kompetensen inom framförallt programvara, robotteknik och automatisering. Som en del i att stärka framtida kompetensbehov tog ESAB AB beslut om att starta ett Graduate Program under hösten 2024. Detta program har utfallit väl.

ESAB AB arbete kontinuerligt i syfte att öka kännedomen om ESAB samt att öka attraktiviteten som arbetsgivare bland de unga ingenjörerna bland annat genom att medverkat på föreläsningar, och på Chalmers Arbetsmarknadsdagar, CHARM.

### Miljöpåverkan

ESAB AB har verksamhet i Laxå, Perstorp, och Göteborg. De olika enheternas verksamheter utgörs av tillverkning av svetsutrustning och systemlösningar, tillverkning av tillsatsmaterial för svetsning, samt av forskning och utveckling av tillsatsmaterial och svets-utrustning.

ESAB AB's verksamhet bedrivs i enlighet med gällande legala och övriga krav. Respektive verksamhet har erforderliga miljötillstånd, som krävs för att bedriva respektive verksamhet.

ESAB AB ingår i ESAB-gruppen, som har ett globalt ledningssystem för miljö, hälsa och säkerhet samt kvalitet i enlighet med ISO 9001, ISO14001 och ISO 45001. Dessa omfattar ESAB's produktutveckling, design, produktion, försäljning och tjänster globalt. Detta globala ledningssystem är certifierat externt av Det Norske Veritas.

ESAB AB's huvudsakliga inverkan på miljön är förbrukning av naturresurser i form av råvaror, användning av energi och generering av avfall. Verksamheten är anmälningspliktig och har tillstånd med villkor för produktionsmängder och utsläpp.

Tillstånd finns även för hantering av brandfarlig vara. För vår forsknings- och utvecklingsenhet i Göteborg har vi tillstånd från Strålskyddsmyndigheten att använda röntgenutrustning med låga doser joniserande strålning.

*ml*

ESAB AB  
556005-7738

3

#### Hållbarhetsrapport

ESAB AB har valt att upprätta hållbarhetsrapporten, som en separat handling till årsredovisningen. Hållbarhetsrapporten skickas in till Bolagsverket tillsammans med årsredovisningen.

#### Ägarförhållanden

ESAB AB är ett helägt dotterbolag till ESAB Holdings Ltd registretings nr 1687590 efter att ESAB Sweden Holdings AB (org nr. 556700-3701) i sin helhet fusionerades in i ESAB AB i maj 2025. ESAB AB är en del av ESAB Coporation. ESAB Corporation (org nr 20852-8724) har sitt säte i Delaware 909 Rose Avenue 8th Floor North Bethesda Maryland. ESAB Corporation finns på New York Stock Exchange under symbolen "ESAB".

Koncernens årsredovisning går att hämta på [www.esabcorporation.com](http://www.esabcorporation.com).

pl

Anders Bengtsson

VD ESAB AB

**Flerårsjämförelse**

Bolagets ekonomiska utveckling i sammandrag:

	2024	2023	2022	2021
Nettoomsättning, tkr	1 573 207	1 471 703	940 546	839 990
Resultat efter finansiella poster, tkr	47 118	73 469	-77 232	-2 876
Balansomslutning, tkr	725 606	692 156	554 707	557 772
Soliditet, %	18,2	14,3	5,5	15,8
Avkastning på eget kapital, %	36%	74%	neg	neg
Medelantalet anställda	479	431	409	413

Nyckeltalsdefinitioner framgår av not 1

**Förändring av eget kapital**

	Aktie- kapital	Reserv- fond	Balanserat resultat	Årets resultat	Summa eget kapital
<b>Ingående balans 2023-01-01</b>	<b>44 471</b>	<b>9 030</b>	<b>49 593</b>	<b>-72 430</b>	<b>30 664</b>
Beslut av årsstämman	-	-	-72 430	72 430	-
Årets resultat	-	-	-	67 986	67 986
Erhållet aktieägartillskott	-	-	-	-	-
<b>Utgående balans 2023-12-31</b>	<b>44 471</b>	<b>9 030</b>	<b>-22 837</b>	<b>67 986</b>	<b>98 650</b>
Beslut av årsstämman	-	-	67 986	-67 986	-
Årets resultat	-	-	-	33 452	33 452
<b>Utgående balans 2024-12-31</b>	<b>44 471</b>	<b>9 030</b>	<b>45 149</b>	<b>33 452</b>	<b>132 102</b>

*met*

ESAB AB  
556005-7738

5

### Förslag till vinstdisposition

Till årsstämmans förfogande står följande vinstmedel i absoluta tal:

Balanserade vinstmedel	45 148 941
Årets resultat	<u>33 451 912</u>
	<u>78 600 853</u>

Styrelsen föreslår att vinstmedlen disponeras så att

i ny räkning överförs	<u>78 600 853</u>
	<u>78 600 853</u>

*mel*

ESAB AB  
556005-7738

6

<b>Resultaträkning</b>	<b>Not</b>	<b>2024</b>	<b>2023</b>
Nettoomsättning	2	1 573 207	1 471 703
Kostnad för sålda varor		<u>-1 461 995</u>	<u>-1 349 094</u>
<b>Bruttoresultat</b>		111 212	122 609
Försäljningskostnader		-192 499	-179 085
Administrationsomkostnader	3	-104 234	-104 824
Forsknings- och utvecklingskostnader		-357 193	-321 366
Övriga rörelseintäkter	4	726 624	758 839
Övriga rörelsekostnader	5	<u>-126 015</u>	<u>-189 578</u>
<b>Rörelseresultat</b>	6, 7, 8, 9	57 895	86 595
<i>Resultat från finansiella poster</i>			
Räntekostnader och liknande resultatposter	10	<u>-10 777</u>	<u>-13 126</u>
<b>Resultat efter finansiella poster</b>		<u>47 118</u>	<u>73 469</u>
Bokslutsdispositioner	11	=	<u>2 467</u>
<b>Resultat före skatt</b>		47 118	75 936
Skatt på årets resultat	12	-13 666	-7 950
Förändring av uppskjuten skatt avseende temporära skillnader	12	=	=
<b>Årets resultat</b>		<u>33 452</u>	<u>67 986</u>

Mul

ESAB AB  
556005-7738

7

<b>Balansräkning</b>	<b>Not</b>	<b>2024-12-31</b>	<b>2023-12-31</b>
<b>Tillgångar</b>			
<b>Anläggningstillgångar</b>			
<u>Immateriella anläggningstillgångar</u>			
Patent och programvaror	13	12 492	10 860
Pågående nyanläggningar	14	15 374	19 580
		<u>27 866</u>	<u>30 440</u>
<u>Materiella anläggningstillgångar</u>			
Byggnader och mark	15	18 001	15 478
Maskiner och andra tekniska anläggningar	16	49 395	28 560
Inventarier, verktyg och installationer	17	5 196	7 046
Pågående nyanläggningar	18	23 296	47 142
		<u>95 888</u>	<u>98 226</u>
<u>Finansiella anläggningstillgångar</u>			
Uppskjutna skattefordringar	19	273	1 482
Andra långfristiga värdepappersinnehav	20	16	16
		<u>289</u>	<u>1 498</u>
<b>Summa anläggningstillgångar</b>		<b><u>124 043</u></b>	<b><u>130 164</u></b>
<b>Omsättningstillgångar</b>			
<u>Varulager m m</u>			
Råvaror och förnödenheter		70 257	85 124
Färdiga varor och handelsvaror		23 094	29 128
Pågående arbete för annans räkning	21	33 677	30 512
		<u>127 028</u>	<u>144 764</u>
<u>Kortfristiga fordringar</u>			
Kundfordringar		57 011	47 274
Fordringar hos koncernföretag		204 229	120 916
Övriga kortfristiga fordringar		171 887	194 182
Aktuell Skattefordran		12 206	12 556
Förutbetalda kostnader och upplupna intäkter	22	22 825	25 510
		<u>468 158</u>	<u>400 438</u>
<u>Kassa och bank</u>	27	<u>6 377</u>	<u>16 790</u>
<b>Summa omsättningstillgångar</b>		<b><u>601 563</u></b>	<b><u>561 992</u></b>
<b>Summa tillgångar</b>		<b><u>725 606</u></b>	<b><u>692 156</u></b>

ml

**Eget kapital och skulder**

<b>Eget kapital</b>	23		
<u>Bundet eget kapital</u>			
Aktiekapital		44 471	44 471
Reservfond		9 030	9 030
		<u>53 501</u>	<u>53 501</u>
<u>Fritt eget kapital</u>			
Balanserad vinst eller förlust		45 149	-22 837
Årets resultat		33 452	67 986
		<u>78 601</u>	<u>45 149</u>
<b>Summa eget kapital</b>		<u>132 102</u>	<u>98 650</u>
<b>Avsättningar</b>	24		
Avsättning för pensioner och liknande förpliktelser		200 246	197 754
Övriga avsättningar		1 880	8 215
<b>Summa avsättningar</b>		<u>202 126</u>	<u>205 969</u>
<b>Kortfristiga skulder</b>			
Leverantörsskulder		168 282	183 394
Skulder till koncernföretag	25	46 171	49 895
Övriga skulder		48 111	36 900
Upplupna kostnader och förutbetalda intäkter	26	128 814	117 348
<b>Summa kortfristiga skulder</b>		<u>391 378</u>	<u>387 537</u>
<b>Summa eget kapital och skulder</b>		<u>725 606</u>	<u>692 156</u>

*med*

ESAB AB  
556005-7738

9

<b>Kassaflödesanalys</b>	<b>Not</b>	<b>2024</b>	<b>2023</b>
<b>Den löpande verksamheten</b>			
Rörelseresultat före finansiella poster		57 895	86 595
Justering för poster som inte ingår i kassaflödet, mm			
Avskrivningar och nedskrivningar		24 628	25 406
Övriga förändringar i avsättningar		-3 843	3 969
Betald skatt		<u>-253</u>	<u>4 607</u>
		78 427	120 577
Förändring av varulager		17 736	-50 005
Förändring av rörelsefordringar		-79 925	-50 250
Förändring av rörelseskulder		<u>3 841</u>	<u>52 937</u>
<b>Kassaflöde från den löpande verksamheten</b>		-58 348	-47 318
<b>Investeringsverksamheten</b>			
Investeringar i immateriella anläggningstillgångar		-3 864	-14 481
Investeringar i materiella anläggningstillgångar		<u>-15 851</u>	<u>-33 607</u>
<b>Kassaflöde från investeringsverksamheten</b>		-19 715	-48 088
Erlagd ränta		<u>-10 777</u>	<u>-13 126</u>
<b>Kassaflöde från finansieringsverksamheten</b>		-10 777	-13 126
-			
<b>Årets kassaflöde</b>		-10 413	12 045
<b>Likvida medel vid årets början</b>		<u>16 790</u>	<u>4 745</u>
<b>Likvida medel vid årets slut</b>	27	<u>6 377</u>	<u>16 790</u>

med

## Noter

### Not 1 Redovisnings- och värderingsprinciper

Årsredovisningen har upprättats enligt Årsredovisningslagen (1995:1554) och och Bokföringsnämndens allmänna råd BFNAR 2012:1 Årsredovisning och koncernredovisning (K3).

#### Koncerttillhörighet

Närmast överordnande moderföretag i vilket företaget ingår är ESAB Sweden Holding AB (org.nr. 556700-3701) med säte i Göteborg, adress Box 8004, 402 77 Göteborg, Sweden.

Moderföretag för hela koncernen är Esab Corporation (org.nr. 20852-8724) med säte i USA, adress; Delaware, 909 Rose Avenue 8th Floor North Bethesda Maryland, USA, som upprättar årsredovisning för hela koncernen. Koncernens årsredovisning går att hämta på [www.esabcorporation.com](http://www.esabcorporation.com).

#### Intäkter

##### Försäljning av varor

Intäkten redovisas till verkligt värde av vad företaget fått eller kommer att få. Det innebär att företaget redovisar intäkten till värde (fakturabelopp) om företaget får ersättning i likvida medel direkt vid leveransen. Avdrag görs för lämnade rabatter. Vid försäljning av varor redovisas intäkter när väsentliga risker och fördelar som är förknippade med ägandet av varan övergår från säljare till köpare i enlighet med försäljningsvillkoren. Försäljningen redovisas efter avdrag för moms och rabatter.

##### Ränta, royalty och utdelning

Ersättning i form av ränta, royalty eller utdelning redovisas som intäkt när det är sannolikt att företaget kommer att få de ekonomiska fördelar som är förknippade med transaktionen och när inkomsten kan beräknas på ett tillförlitligt sätt.

Ränta redovisas som intäkt enligt den s.k. effektivräntemetoden.

Royalty periodiseras i enlighet med överenskommelsens ekonomiska innebörd.

Utdelning redovisas som intäkt när företagens rätt till betalning är säkerställd.

##### Tjänste- och entreprenaduppdrag

Tjänsteuppdrag/entreprenaduppdrag på löpande räkning intäktsredovisas i takt med att arbetet utförs. Upparbetad, ej fakturerad intäkt tas i balansräkningen upp till det belopp som beräknas bli fakturerat och redovisas i förekommande fall i posten "Upparbetat men ej fakturerad intäkt".

#### Leasingavtal

Företaget redovisar samtliga leasingavtal, såväl finansiella som operationella leasingavtal. Operationella leasingavtal redovisas som en kostnad linjärt över leasingperioden.

#### Ersättningar till anställda

Ersättning till anställda avser alla typer av ersättningar som företaget lämnar till de anställda. Företagets ersättningar innefattar bland annat löner, betald semester, betald frånvaro, bonus och ersättning efter avslutad anställning (pensioner). Redovisning sker i takt med intjänandet. Ersättning till anställda efter avslutad anställning avser avgiftsbestämda eller förmånsbestämda pensionsplaner. Som avgiftsbestämda planer klassificeras planer där fastställda avgifter betalas och det inte finns förpliktelser, vare sig legala eller informella, att betala något ytterligare, utöver dessa avgifter. Övriga planer klassificeras som förmånsbestämda pensionsplaner. Företaget har inga övriga långfristiga ersättningar till anställda.

I företaget finns såväl avgiftsbestämda som förmånsbestämda pensionsplaner. Utgifter för avgiftsbestämda planer redovisas som en kostnad under den period de anställda utför de tjänster som ligger till grund för förpliktelsen. Företagets övriga planer klassificeras som förmånsbestämda och beräknas enligt Tryggandelagen och redovisas i enlighet med förenklingsreglerna i BFNAR 2012:1.

Företaget har förmånsbestämda pensionsplaner som finansieras i eget regi. Uppgift om pensionsskuldens storlek erhålls från ett oberoende företag (t.ex. PRI Pensionsgaranti) och redovisas enligt den erhållna uppgiften.

Utgifter för avgiftsbestämda planer redovisas som en kostnad under den period de anställda utför de tjänster som ligger till grund för förpliktelsen.

**Omräkning av poster i utländska valuta**

Monetära tillgångs- och skuldposter i utländsk valuta värderas till balansdagens kurs. Kursvinster och kursförluster på rörelsefordringar och rörelseskulder redovisas i rörelseresultatet medan kursvinster och kursförluster på finansiella fordringar och skulder redovisas som finansiella poster.

**Koncernbidrag**

Erhållna och lämnade koncernbidrag redovisas i resultaträkningen som bokslutsdisposition.

**Skatt**

Total skatt utgörs av aktuell skatt och uppskjuten skatt. Skatter redovisas i resultaträkningen, utom då underliggande transaktion redovisas direkt mot eget kapital varvid tillhörande skatteeffekt redovisas i eget kapital.

Aktuell skatt

Aktuell skatt avser inkomstskatt för innevarande räkenskapsår samt den del av tidigare räkenskapsårs inkomstskatt som ännu inte redovisats. Aktuell skatt beräknas utifrån per den skattesats som gäller på balansdagen.

Uppskjuten skatt

Uppskjuten skatt är inkomstskatt som avser framtida räkenskapsår till följd av tidigare händelser. Redovisning sker enligt balansräkningsmetoden. Enligt denna redovisas uppskjutna skatteskulder och uppskjutna skattefordringar på temporära skillnader som uppstår mellan bokförda respektive skattemässiga värden för tillgångar och skulder samt för övriga skattemässiga avdrag eller underskott.

Uppskjutna skattefordringar nettoredovisas mot uppskjutna skatteskulder endast om de kan betalas med ett nettobelopp. Uppskjuten skatt beräknas utifrån beslutade skattesats på balansdagen. Effekter av förändring i gällande skattesatser resultatförs i den period förändringen lagstadsats. Uppskjutna skattefordringar reduceras till den del det inte är sannolikt att den underliggande skattefordran kommer att kunna realiseras inom en överskådlig framtid. Uppskjuten skattefordran redovisas som finansiell anläggningstillgång och uppskjuten skatteskuld som avsättning.

**Anläggningstillgångar**

Materiella och immateriella anläggningstillgångar redovisas till anskaffningsvärde minskat med ackumulerade avskrivningar och eventuella nedskrivningar.

Materiella anläggningstillgångar har delats upp på betydande komponenter när komponenterna har väsentligt olika nyttjandeperioder.

Avskrivningsbart belopp utgörs av anskaffningsvärdet minskat med ett beräknat restvärde om detta är väsentligt. Avskrivning sker linjärt över den förväntade nyttjandeperioden.

Följande avskrivningstider tillämpas:

*Immateriella anläggningstillgångar:*

- Programvaror 3-10 år\*

\*Vid köp av ny programvara görs en individuell bedömning av den ekonomiska livslängden och i särskilda fall skrivs programvaran av på mer än 5 år.

mel

Materiella anläggningstillgångar

- Byggnader	
Tak	33 år
Stommar	33 år
Fasad	33 år
Fönster	33 år
Inre ytskikt och vitvaror	14 år
- Maskiner och andra tekniska anläggningar	
Mindre maskiner och övriga tekniska anläggningar	5 år
Utrustning till laboratorier	8 år
Produktionsutrustning	10-15 år
- Inventarier, verktyg och installationer	3-10 år

Internt upparbetade immateriella anläggningstillgångar

Företaget tillämpar den s.k. "kostnadsföringsmodellen" avseende intern upparbetade immateriella anläggningstillgångar. Metoden innebär att samtliga interna utgifter för framtagande av en immateriell anläggningstillgång kostnadsförs direkt när de uppkommer.

**Finansiella instrument**

Bolaget redovisar och värderar finansiella instrument till anskaffningsvärde. Kundfordringar och övriga kortfristiga fordringar redovisas till det lägsta av anskaffningsvärde och det belopp varmed de beräknas bli reglerade det vill säga med avdrag för befarade förluster. Leverantörsskulder och övriga kortfristiga skulder redovisas till det belopp varmed de förväntas regleras. Långfristiga fordringar och skulder värderas efter första redovisningen till upplupet anskaffningsvärde.

**Varulager**

Varulagret värderas till det lägsta av anskaffningsvärdet och nettoförsäljningsvärde på balansdagen. Med nettoförsäljningsvärdet avses varornas beräknade försäljningspris minskat med försäljningskostnader. Den valda värderingsmetoden innebär att eventuellt inkurans i varulagret har beaktats.

**Nyckeltalsdefinitioner**

Soliditet

Eget kapital och obeskattade reserver (med avdrag för uppskjuten skatt) i förhållande till balansomslutningen.

Avkastning på eget kapital

Resultat efter finansiella poster i förhållande till eget kapital och obeskattade reserver (med avdrag för uppskjuten skatt).

**Not 2 Nettoomsättningens fördelning på geografiska marknader**

	<u>2024</u>	<u>2023</u>
Nettoomsättningen fördelar sig på geografiska marknader enligt följande:		
Norden	320 733	312 005
Europa exkl. Norden	1 180 774	1 110 068
Nordamerika	43 028	22 578
Övriga marknader	<u>28 672</u>	<u>27 052</u>
Summa	<u>1 573 207</u>	<u>1 471 703</u>

net

ESAB AB 13  
556005-7738

**Not 3 Ersättning till revisorerna**

	<u>2024</u>	<u>2023</u>
<b>Ernst &amp; Young AB</b>		
Revisionsuppdraget	1 743	1 733
<b>Summa</b>	<u>1 743</u>	<u>1 733</u>

**Not 4 Övriga rörelseintäkter**

	<u>2024</u>	<u>2023</u>
Valutakursvinster	75 166	51 462
Hysesintäkter	11 490	10 676
Royalties	86 528	110 056
Management Fee	552 266	585 589
Licence Fee	-	-
Övrigt	1 174	1 056
	<u>726 624</u>	<u>758 839</u>

**Not 5 Övriga rörelsekostnader**

	<u>2024</u>	<u>2023</u>
Valutakursförluster	-68 458	-58 599
Royalties	-373	-
Management Fee	-57 184	-128 465
Övrigt	-	-2 514
	<u>-126 015</u>	<u>-189 578</u>

**Not 6 Av- och nedskrivningars fördelning per funktion**

	<u>2024</u>	<u>2023</u>
Kostnad sålda varor	7 025	5 532
Försäljningskostnader	3 849	1 942
Administrationskostnader	2 463	2 665
Forsknings- och utvecklingskostnader	9 535	8 778
	<u>22 872</u>	<u>18 917</u>

net

ESAB AB 14  
556005-7738

**Not 7 Löner, andra ersättningar och sociala kostnader**

	<u>2024</u>	<u>2023</u>
<b>Medelantalet anställda</b>		
Kvinnor	98	86
Män	<u>381</u>	<u>345</u>
Totalt	<u>479</u>	<u>431</u>
<b>Löner, ersättningar, sociala avgifter och pensionskostnader</b>		
Löner och ersättningar till styrelsen och verkställande direktören.	5 805	5 119
Löner och ersättningar till övriga anställda	<u>285 085</u>	<u>258 138</u>
	<u>290 890</u>	<u>263 257</u>
Sociala avgifter enligt lag och avtal	93 361	85 044
Pensionskostnader för styrelsen och verkställande direktören	1 677	2 117
Pensionskostnader för övriga anställda	<u>40 071</u>	<u>34 720</u>
	<u>135 109</u>	<u>121 881</u>
<b>Totalt</b>	<u>425 999</u>	<u>385 138</u>

Andel män i styrelsen på balansdagen uppgår till 100% (100%).

**Not 8 Operationella leasingavtal**

Bolagets operativa leasingavtal avser i huvudsak leasing av truckar och företagsbilar samt lokalhyra.

Framtida minimileaseavgifter, som ska erläggas avseende icke uppsägningsbara leasingavtal:

	<u>2024</u>	<u>2023</u>
Förfaller till betalning inom ett år	21 460	20 811
Förfaller till betalning senare än ett men inom 5 år	21 904	35 343
Förfaller till betalning senare än 5 år	<u>489</u>	<u>192</u>
<b>-Summa framtida betalningar</b>	43 853	56 346
Under perioden kostnadsförda leasingavgifter	21 733	20 870

pel

ESAB AB 15  
556005-7738

**Not 9 Transaktioner med närstående**

	<u>2024</u>	<u>2023</u>
<b>Inköp och försäljning mellan koncernföretag</b>		
Nedan anges andelen av årets inköp och försäljning avseende koncernföretag.		
Inköp, (%)	46%	48%
Försäljning, (%)	80%	78%

**Not 10 Räntekostnader och liknande resultatposter**

	<u>2024</u>	<u>2023</u>
Övriga räntekostnader	<u>-10 777</u>	<u>-13 126</u>

**Not 11 Bokslutsdispositioner**

	<u>2024</u>	<u>2023</u>
Erhållet koncernbidrag från ESAB Sweden Holdings AB	=	<u>2 467</u>
Summa	=	<u>2 467</u>

**Not 12 Skatt på årets resultat**

	<u>2024</u>	<u>2023</u>
Förändring av uppskjuten skatt avseende temporära skillnader	-1 209	-852
Skatt hänförlig till tidigare år	<u>-12 457</u>	<u>-7 098</u>
<b>Skatt på årets resultat</b>	<u>-13 666</u>	<u>-7 950</u>
Redovisat resultat före skatt	47 118	75 936
Skatt beräknad enligt gällande skattesats (20,6% (20,6%))	-9 706	-15 642
Skatteeffekt av:		
- Övriga ej avdragsgilla kostnader	-2 338	-3 209
- Ej skattepliktiga intäkter	7	-3
- Ej aktiverat underskott	10 828	18 002
- Justering av öppningsbalans temporära skillnader	-	-
- Effekt av ändrad skattesats	-	-
- Skatt hänförlig till tidigare år	<u>-12 457</u>	<u>-7 098</u>
<b>Redovisad skattekostnad</b>	<u>-13 666</u>	<u>-7 950</u>

mel

**Not 13 Patent och programvaror**

	<u>2024-12-31</u>	<u>2023-12-31</u>
Ingående anskaffningsvärden	38 052	26 719
Årets anskaffningar	6 146	15 373
Försäljningar och utrangeringar	<u>-5 537</u>	<u>-4 040</u>
<b>Utgående ackumulerade anskaffningsvärden</b>	<b>38 661</b>	<b>38 052</b>
Ingående avskrivningar	-27 192	-24 227
Försäljningar och utrangeringar	5 537	-
Årets avskrivningar	<u>-4 514</u>	<u>-2 965</u>
<b>Utgående ackumulerade avskrivningar</b>	<b><u>-26 169</u></b>	<b><u>-27 192</u></b>
<b>Utgående restvärde enligt plan</b>	<b><u>12 492</u></b>	<b><u>10 860</u></b>

**Not 14 Pågående nyanläggningar och förskott avseende immateriella anläggningstillgångar**

	<u>2024-12-31</u>	<u>2023-12-31</u>
Ingående balans	19 580	20 675
Under året nedlagda kostnader	3 864	14 482
Under året genomförda omföringar	-6 979	-15 374
Omklasificering	-	-203
Utrangeringar	<u>-1 091</u>	-
<b>Utgående redovisat värde</b>	<b><u>15 374</u></b>	<b><u>19 580</u></b>

**Not 15 Byggnader och mark**

	<u>2024-12-31</u>	<u>2023-12-31</u>
Ingående ackumulerade anskaffningsvärden	118 445	115 948
-Årets anskaffningar	4 046	2 497
-Omklassificering mellan anläggningstyper	-	-
-Försäljningar och utrangeringar	<u>-579</u>	-
<b>Utgående ackumulerade anskaffningsvärden</b>	<b>121 912</b>	<b>118 445</b>
Ingående ackumulerade avskrivningar	-102 967	-101 534
-Omklassificering mellan anläggningstyper	-	-
-Försäljningar och utrangeringar	616	-
-Årets avskrivningar	-1 560	-1 433
<b>Utgående ackumulerade avskrivningar</b>	<b><u>-103 911</u></b>	<b><u>-102 967</u></b>
<b>Utgående restvärde enligt plan</b>	<b><u>18 001</u></b>	<b><u>15 478</u></b>

mel

**Not 16 Maskiner och andra tekniska anläggningar**

	<u>2024-12-31</u>	<u>2023-12-31</u>
Ingående ackumulerade anskaffningsvärden	273 146	260 926
Årets förändringar		
-Årets anskaffningar	35 077	12 567
-Omklassificering mellan anläggningstyper	-	-
-Försäljningar och utrangeringar	<u>-4 754</u>	<u>-346</u>
<b>Utgående ackumulerade anskaffningsvärden</b>	<b><u>303 469</u></b>	<b><u>273 147</u></b>
Ingående ackumulerade avskrivningar	-244 587	-233 332
Årets förändringar		
-Årets avskrivningar	-14 241	-11 601
-Omklassificering mellan anläggningstyper	-	-
-Försäljningar och utrangeringar	<u>4 754</u>	<u>346</u>
<b>Utgående ackumulerade avskrivningar</b>	<b><u>-254 074</u></b>	<b><u>-244 587</u></b>
Utgående restvärde enligt plan	<u>49 395</u>	<u>28 560</u>

**Not 17 Inventarier, verktyg och installationer**

	<u>2024-12-31</u>	<u>2023-12-31</u>
Ingående ackumulerade anskaffningsvärden	25 821	26 131
Årets förändringar		
-Årets inköp	706	351
-Omklassificering mellan anläggningstyper	-	-
-Försäljningar och utrangeringar	<u>-3 361</u>	<u>-661</u>
<b>Utgående ackumulerade anskaffningsvärden</b>	<b><u>23 166</u></b>	<b><u>25 821</u></b>
Ingående ackumulerade avskrivningar	-18 775	-16 517
Årets förändringar		
-Årets avskrivningar	-2 556	-2 919
-Omklassificering mellan anläggningstyper	-	-
-Försäljningar och utrangeringar	<u>3 361</u>	<u>661</u>
<b>Utgående ackumulerade avskrivningar</b>	<b><u>-17 970</u></b>	<b><u>-18 775</u></b>
Utgående restvärde enligt plan	<u>5 196</u>	<u>7 046</u>

*ml*

**Not 18 Pågående nyanläggningar och förskott avseende materiella anläggningstillgångar**

	<u>2024-12-31</u>	<u>2023-12-31</u>
Ingående nedlagda kostnader	47 142	31 261
Under året nedlagda kostnader	15 851	33 607
Under året genomförda omfördelningar	-38 052	-15 415
Utrangering	-1 645	-2 514
Omklassificering	-	203
<b>Utgående nedlagda kostnader</b>	<b><u>23 296</u></b>	<b><u>47 142</u></b>

**Not 19 Uppskjuten skattefordran**

	<u>2024-12-31</u>	<u>2023-12-31</u>
Ingående saldo	1 482	2 335
Tillkommande skattefordringar	-1209	-853
<b>Utgående redovisat värde</b>	<b><u>273</u></b>	<b><u>1 482</u></b>

**Not 20 Andra långfristiga värdepappersinnehav**

	<u>2024-12-31</u>	<u>2023-12-31</u>
Ingående anskaffningsvärden	16	16
Tillkommande fordringar	-	-
Under årets sålda värdepapper	-	-
Utgående ackumulerade anskaffningsvärden	<u>16</u>	<u>16</u>
<b>Utgående redovisat värde</b>	<b><u>16</u></b>	<b><u>16</u></b>

**Not 21 Pågående arbeten för annans räkning**

	<u>2024-12-31</u>	<u>2023-12-31</u>
<b>Uppdrag enligt färdigställandemetoden</b>		
Upparbetade intäkter	33 677	30 512
Fakturerat belopp	-	-
<b>Redovisat värde</b>	<b><u>33 677</u></b>	<b><u>30 512</u></b>

*mt*

**Not 22 Förutbetalda kostnader och upplupna intäkter**

	<u>2024-12-31</u>	<u>2023-12-31</u>
Förutbetalda hyror	4 957	4 577
Förutbetalda pensioner	7 403	7 311
Förutbetalda IT kostnader	3 390	2 249
Förutbetalda reservdelar	1 112	3801
Övriga poster	<u>5 963</u>	<u>7 572</u>
<b>Summa redovisat värde</b>	<u>22 825</u>	<u>25 510</u>

**Not 23 Aktiekapital**

Aktiekapitalet är fördelat på 3.250.000 st A-aktier och 5.644.129 st B-aktier, båda med kvotvärde 5,00 kr.

**Not 24 Avsättningar**

	<u>2024-12-31</u>	<u>2023-12-31</u>
<b>Avsättningar för pensioner och liknande</b>		
Avsättning vid periodens ingång	197 754	189 953
Periodens avsättningar	17 529	21 929
Inspråktaget under perioden	<u>-15 037</u>	<u>-14 128</u>
<b>Avsättning vid periodens utgång</b>	<u>200 246</u>	<u>197 754</u>
<b>Härav tryggt enligt Tryggandelagen</b>	200 246	197 754
<b>Övriga avsättningar</b>		
Avsättning vid periodens ingång	8 215	12 047
Periodens avsättningar	2 702	6 887
Inspråktaget under perioden	-5 826	-5 719
Under perioden återförda belopp	<u>-3 211</u>	<u>-5 000</u>
<b>Övriga avsättningar vid periodens utgång</b>	<u>1 880</u>	<u>8 215</u>
<b>Specifikation övriga avsättningar</b>		
Garantiåtaganden	1 641	3 242
Avsättning för omstrukturering	<u>239</u>	<u>4 973</u>
<b>Summa</b>	<u>1 880</u>	<u>8 215</u>

**Not 25 Skulder till koncernföretag**

	<u>2024-12-31</u>	<u>2023-12-31</u>
Koncerninterna leverantörsskulder	<u>46 171</u>	<u>49 895</u>
<b>Summa</b>	<u>46 171</u>	<u>49 895</u>

ml

ESAB AB  
556005-7738

20

**Not 26 Upplupna kostnader och förutbetalda intäkter**

	<u>2024-12-31</u>	<u>2023-12-31</u>
Upplupna löner	42 129	48 228
Upplupna semesterlöner	44 394	39 008
Övriga upplupna kostnader	38 097	28 097
Övriga poster	<u>4 194</u>	<u>2 015</u>
<b>Summa</b>	<b><u>128 814</u></b>	<b><u>117 348</u></b>

**Not 27 Kassa och bank**

	<u>2024-12-31</u>	<u>2023-12-31</u>
Kassamedel	6 377	16 790

**Not 28 Ställda säkerheter**

	<u>2024-12-31</u>	<u>2023-12-31</u>
<b>För egna avsättningar och skulder</b>		
Avseende egna skulder till kreditinstitut		
Fastighetsinteckningar	<u>50 000</u>	<u>50 000</u>
<b>Summa ställda säkerheter</b>	<b><u>50 000</u></b>	<b><u>50 000</u></b>

**Not 29 Eventualförpliktelser**

	<u>2024-12-31</u>	<u>2023-12-31</u>
Pensionsförpliktelser som inte upptagits bland skulderna eller avsättningarna och som inte heller har täckning i pensionsstiftelses förmögenhet	<u>4 004</u>	<u>3 952</u>
<b>Summa ansvarsförbindelser</b>	<b><u>4 004</u></b>	<b><u>3 952</u></b>

*nel*

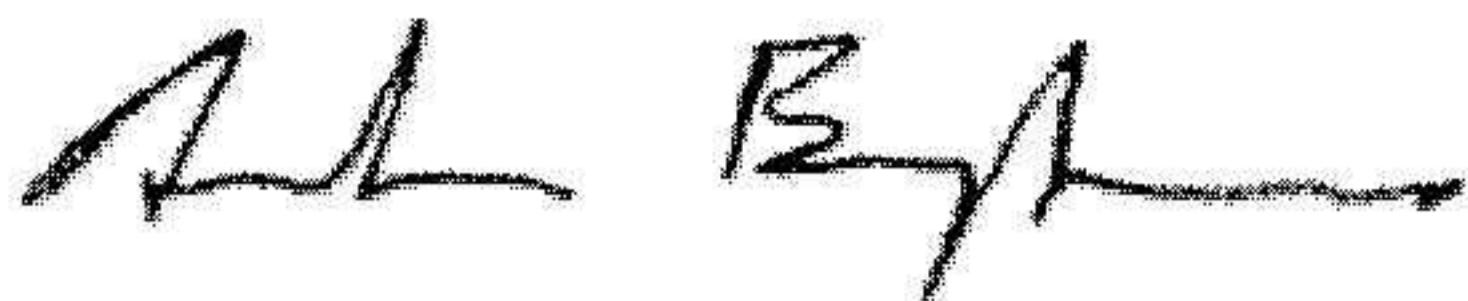
ESAB AB  
556005-7738

21

**Not 30 Väsentliga händelser efter räkenskapsårets slut**

Ägandebolaget ESAB Sweden Holdings AB har under våren fusioneras in i ESAB AB, ESAB AB ny ägare blir ESAB Holdings Ltd som ingår i koncern ESAB Corporation.

Årsredovisningen undertecknades av samtliga den 30/6-2025



Anders Bengtsson  
Styrelseledamot och VD



Khalid Rihla  
Styrelseledamot (arbetstagarrepresentant)



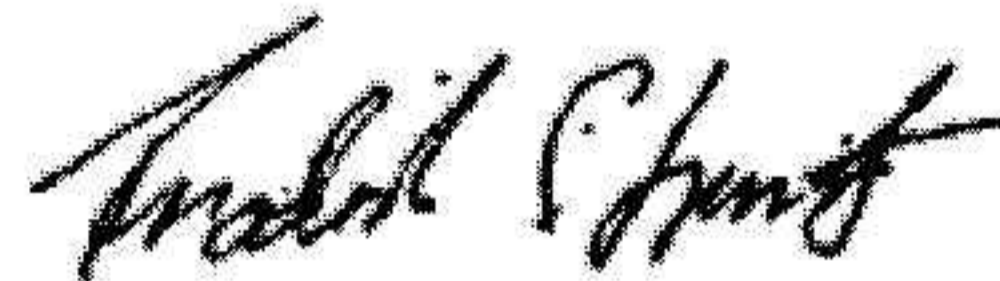
Kevin Johnson  
Styrelseledamot



Mats Karlsson  
Styrelseledamot



Curtis Jewell  
Styrelseledamot



Fredrik Stjernlöf  
Styrelseledamot (arbetstagarrepresentant)

Vår revisionsberättelse har lämnats den 30/6-2025

Ernst & Young AB



Malin Ekman Lorentzon  
Auktoriserad revisor


# FASTSTÄLLIGHETSINTYG

ESAB AB org. 556005-7738

Undertecknad styrelseledamot/VD i ESAB AB intygar, dels att denna kopia av årsredovisningen överrensstämmer med originalet och att resultaträkningen och balansräkningen fastställts på årsstämman den 2024-06-30

Årsstämman beslöt att godkänna styrelsens förslag till resultatdisposition.


Göteborg den 2024-06-30



---

Namnförtydligande

Anders Bengtsson



Building a better  
working world

ank=20250704;2025070833876

## Revisionsberättelse

Till bolagsstämman i ESAB Aktiebolag, org.nr 556005 - 7738

### Rapport om årsredovisningen

#### Uttalanden

Vi har utfört en revision av årsredovisningen för ESAB Aktiebolag för räkenskapsåret 2024.

Enligt vår uppfattning har årsredovisningen upprättats i enlighet med årsredovisningslagen och ger en i alla väsentliga avseenden rättvisande bild av ESAB Aktiebolags finansiella ställning per den 31 december 2024 och av dess finansiella resultat och kassaflöde för året enligt årsredovisningslagen. Förvaltningsberättelsen är förenlig med årsredovisningens övriga delar.

Vi tillstyrker därför att bolagsstämman fastställer resultaträkningen och balansräkningen.

#### Grund för uttalanden

Vi har utfört revisionen enligt International Standards on Auditing (ISA) och god revisionssed i Sverige. Vårt ansvar enligt dessa standarder beskrivs närmare i avsnittet *Revisorns ansvar*. Vi är oberoende i förhållande till ESAB Aktiebolag enligt god revisorssed i Sverige och har i övrigt fullgjort vårt yrkesetiska ansvar enligt dessa krav.

Vi anser att de revisionsbevis vi har inhämtat är tillräckliga och ändamålsenliga som grund för våra uttalanden.

#### Styrelsens och verkställande direktörens ansvar

Det är styrelsen och verkställande direktören som har ansvaret för att årsredovisningen upprättas och att den ger en rättvisande bild enligt årsredovisningslagen. Styrelsen och verkställande direktören ansvarar även för den interna kontroll som de bedömer är nödvändig för att upprätta en årsredovisning som inte innehåller några väsentliga felaktigheter, vare sig dessa beror på oegentligheter eller misstag.

Vid upprättandet av årsredovisningen ansvarar styrelsen och verkställande direktören för bedömningen av bolagets förmåga att fortsätta verksamheten. De upplyser, när så är tillämpligt, om förhållanden som kan påverka förmågan att fortsätta verksamheten och att använda antagandet om fortsatt drift. Antagandet om fortsatt drift tillämpas dock inte om styrelsen och verkställande direktören avser att likvidera bolaget, upphöra med verksamheten eller inte har något realistiskt alternativ till att göra något av detta.

#### Revisorns ansvar

Våra mål är att uppnå en rimlig grad av säkerhet om att årsredovisningen som helhet inte innehåller några väsentliga felaktigheter, vare sig dessa beror på oegentligheter eller misstag, och att lämna en revisionsberättelse som innehåller våra uttalanden. Rimlig säkerhet är en hög grad av säkerhet, men är ingen garanti för att en revision som utförs enligt ISA och god revisionssed i Sverige alltid kommer att upptäcka en väsentlig felaktighet om en sådan finns. Felaktigheter kan uppstå på grund av oegentligheter eller misstag och anses vara väsentliga om de enskilt eller tillsammans rimligen kan förväntas påverka de ekonomiska beslut som användare fattar med grund i årsredovisningen.

Som del av en revision enligt ISA använder vi professionellt omdöme och har en professionellt skeptisk inställning under hela revisionen. Dessutom:

- identifierar och bedömer vi riskerna för väsentliga felaktigheter i årsredovisningen, vare sig dessa beror på oegentligheter eller misstag, utformar och utför granskningsåtgärder bland annat utifrån dessa risker och inhämtar revisionsbevis som är tillräckliga och ändamålsenliga för att utgöra en grund för våra uttalanden. Risker för att inte upptäcka en väsentlig felaktighet till följd av oegentligheter är högre än för en väsentlig felaktighet som beror på misstag, eftersom oegentligheter kan innefatta agerande i maskopi, förfalskning, avsiktliga utelämnanden, felaktig information eller åsidosättande av intern kontroll.
- skaffar vi oss en förståelse av den del av bolagets interna kontroll som har betydelse för vår revision för att utforma granskningsåtgärder som är lämpliga med hänsyn till omständigheterna, men inte för att uttala oss om effektiviteten i den interna kontrollen.
- utvärderar vi lämpligheten i de redovisningsprinciper som används och rimligheten i styrelsens och verkställande direktörens uppskattningar i redovisningen och tillhörande upplysningar.
- drar vi en slutsats om lämpligheten i att styrelsen och verkställande direktören använder antagandet om fortsatt drift vid upprättandet av årsredovisningen. Vi drar också en slutsats, med grund i de inhämtade revisionsbevisen, om det finns någon väsentlig osäkerhetsfaktor som avser sådana händelser eller förhållanden som kan leda till betydande tvivel om bolagets förmåga att fortsätta verksamheten. Om vi drar slutsatsen att det finns en väsentlig osäkerhetsfaktor, måste vi i revisionsberättelsen fästa uppmärksamheten på upplysningarna i årsredovisningen om den väsentliga osäkerhetsfaktorn eller, om sådana upplysningar är otillräckliga, modifiera uttalandet om årsredovisningen. Våra slutsatser baseras på de revisionsbevis som inhämtas fram till datumet för revisionsberättelsen. Dock kan framtida händelser eller förhållanden göra att ett bolag inte längre kan fortsätta verksamheten.
- utvärderar vi den övergripande presentationen, strukturen och innehållet i årsredovisningen, däribland upplysningarna, och om årsredovisningen återger de underliggande transaktionerna och händelserna på ett sätt som ger en rättvisande bild.

Vi måste informera styrelsen om bland annat revisionens planerade omfattning och inriktning samt tidpunkten för den. Vi måste också informera om betydelsefulla iakttagelser under revisionen, däribland de eventuella betydande brister i den interna kontrollen som vi identifierat.



Building a better  
working world

ank=20250704;2025070833877

## Rapport om andra krav enligt lagar och andra författningar

### Uttalanden

Utöver vår revision av årsredovisningen har vi även utfört en revision av styrelsens och verkställande direktörens förvaltning av ESAB Aktiebolag för räkenskapsåret 2024 samt av förslaget till dispositioner beträffande bolagets vinst eller förlust.

Vi tillstyrker att bolagsstämman disponerar vinsten enligt förslaget i förvaltningsberättelsen och beviljar styrelsens ledamöter och verkställande direktören ansvarsfrihet för räkenskapsåret.

### Grund för uttalanden

Vi har utfört revisionen enligt god revisionssed i Sverige. Vårt ansvar enligt denna beskrivs närmare i avsnittet *Revisorns ansvar*. Vi är oberoende i förhållande till ESAB Aktiebolag enligt god revisorssed i Sverige och har i övrigt fullgjort vårt yrkesetiska ansvar enligt dessa krav.

Vi anser att de revisionsbevis vi har inhämtat är tillräckliga och ändamålsenliga som grund för våra uttalanden.

### Styrelsens och verkställande direktörens ansvar

Det är styrelsen som har ansvaret för förslaget till dispositioner beträffande bolagets vinst eller förlust. Vid förslag till utdelning innefattar detta bland annat en bedömning av om utdelningen är försvarlig med hänsyn till de krav som bolagets verksamhetsart, omfattning och risker ställer på storleken av bolagets egna kapital, konsolideringsbehov, likviditet och ställning i övrigt.

Styrelsen ansvarar för bolagets organisation och förvaltningen av bolagets angelägenheter. Detta innefattar bland annat att *fortlöpande bedöma bolagets ekonomiska situation och att tillse att bolagets organisation är utformad så att bokföringen, medelsförvaltningen och bolagets ekonomiska angelägenheter i övrigt kontrolleras på ett betryggande sätt*. Verkställande direktören ska sköta den löpande förvaltningen enligt styrelsens riktlinjer och anvisningar och bland annat vidta de åtgärder som är nödvändiga för att bolagets bokföring ska fullgöras i överensstämmelse med lag och för att medelsförvaltningen ska skötas på ett betryggande sätt.

### Revisorns ansvar

Vårt mål beträffande revisionen av förvaltningen, och därmed vårt uttalande om ansvarsfrihet, är att inhämta revisionsbevis för att med en rimlig grad av säkerhet kunna bedöma om någon styrelseledamot eller verkställande direktören i något väsentligt avseende:

- företagit någon åtgärd eller gjort sig skyldig till någon försummelse som kan föranleda ersättningsskyldighet mot bolaget, eller
- på något annat sätt handlat i strid med aktiebolagslagen, årsredovisningslagen eller bolagsordningen.

Vårt mål beträffande revisionen av förslaget till dispositioner av bolagets vinst eller förlust, och därmed vårt uttalande om detta, är att med rimlig grad av säkerhet bedöma om förslaget är förenligt med aktiebolagslagen.

Rimlig säkerhet är en hög grad av säkerhet, men ingen garanti för att en revision som utförs enligt god revisionssed i Sverige alltid kommer att upptäcka åtgärder eller försummelser som kan föranleda ersättningsskyldighet mot bolaget, eller att ett förslag till dispositioner av bolagets vinst eller förlust inte är förenligt med aktiebolagslagen.

Som en del av en revision enligt god revisionssed i Sverige använder vi professionellt omdöme och har en professionellt skeptisk inställning under hela revisionen. Granskningen av förvaltningen och förslaget till dispositioner av bolagets vinst eller förlust grundar sig främst på revisionen av räkenskaperna. Vilka tillkommande granskningsåtgärder som utförs baseras på vår professionella bedömning med utgångspunkt i risk och väsentlighet. Det innebär att vi fokuserar granskningen på sådana åtgärder, områden och förhållanden som är väsentliga för verksamheten och där avsteg och överträdelser skulle ha särskild betydelse för bolagets situation. Vi går igenom och prövar fattade beslut, beslutsunderlag, vidtagna åtgärder och andra förhållanden som är relevanta för vårt uttalande om ansvarsfrihet. Som underlag för vårt uttalande om styrelsens förslag till dispositioner beträffande bolagets vinst eller förlust har vi granskat om förslaget är förenligt med aktiebolagslagen.

Göteborg den 30 juni 2025

Ernst & Young AB

Malin Ekman Lorentzon  
Auktoriserad revisor

## Innehåll — ESAB AB Hållbarhetsrapportering

Om ESAB.....	1
Om rapporten.....	1
ESAB och hållbarhet/Övergripande hållbarhetsstyrning.....	2
Hälsa och säkerhet.....	2
Jämställdhet och icke-diskriminering.....	2
Miljöpåverkan.....	3
Affärsetik och mänskliga rättigheter.....	3

ESAB är en av världens ledande tillverkare av utrustning och tillsatsmaterial för svetsning och skärning. Våra lösningar är välkända i hela världen för sin innovationshöjd. De är utvecklade med hjälp av återkoppling från våra kunder och byggda med vår kompetens och erfarenhet som en global branschledare.

Varumärket ESAB och våra lösningar finns främst inom följande områden: Manuell svetsnings- och skärningsutrustning, Svetsmaskiner, Tillsatsmaterial, Svetsautomatisering samt Skärautomatisering.

Inom vart och ett av dessa områden utvecklar vi ständigt metoder, material och kunskap för att allt bättre klara de utmaningarna inom de många branscher vi levererar till. ESABs företagsstruktur och arbetssätt är utvecklade för att leverera effektiva och högproduktiva lösningar som både uppfyller och överträffar våra kunders krav och förväntningar — oavsett bransch.

ESAB AB har verksamhet i Laxå, Perstorp och Göteborg. I Laxå och Perstorp bedriver vi vår produktion och montering av våra produkter. I Göteborg ligger vårt huvudkontor där också en stor del av vår forskning och utveckling bedrivs. Under 2024 uppgick omsättningen i ESAB AB till cirka 1 573 miljoner SEK, motsvarande en ökning med 101 miljoner SEK jämfört med föregående år. Medelantalet anställda under 2024 uppgick till 479 personer, varav 98 kvinnor och 381 män.

ESAB AB och ESAB koncernen ägdes mellan 2012 till april 2022 av det amerikanska bolaget Colfax Corporation med säte i Annapolis Junction, Maryland. Sedan april 2022 är ESABs moderbolag, ESAB Corporation, noterad på börsen i New York.

### Om rapporten

Denna hållbarhetsredovisning berör räkenskapsåret 2024. All information i rapporten berör perioden första januari till sista december 2024 om inte annat anges. Inga väsentliga förändringar i verksamheten eller bolagsstrukturen har skett under redovisningsperioden.

Denna hållbarhetsredovisning utgör bolagets lagstadgade hållbarhetsrapport och är en del av förvaltningsberättelsen för ESAB AB med organisationsnummer 556005-7738.

## Övergripande hållbarhetsstyrning

På ESAB arbetar vi systematiskt med hållbarhetsfrågor och försöker att ständigt förbättra oss. ESAB-gruppen, där ESAB AB ingår, har ett globalt ledningssystem för miljö, hälsa och säkerhet samt kvalitet. Ledningssystemet är tredjepartscertifierat enligt ISO9001, ISO14001 och ISO45001. ESAB AB är certifierat av Det Norske Veritas.

Inom ledningssystemet behandlar vi det löpande och övergripande hållbarhetsarbetet. Vi sätter upp mål och handlingsplaner, utser ansvariga personer och följer kontinuerligt upp arbetet. I systemet behandlar vi även våra risker inom hållbarhetsområdet genom olika typer av riskbedömningar och handlingsplaner. Vår globala policy för miljö och arbetsmiljö är vägledande i arbetet, för ESAB Göteborg såväl som för alla ESAB-siter i hela världen.

## Hälsa och säkerhet

Hälsa och säkerhet är ett högprioriterat område inom ESAB globalt. Vi vill inte att någon skall bli sjuk eller skadas av, eller i, sitt arbete. Genom att vi i Sverige är ett bolag som har produktion och tillverkning är risken för olycka större jämfört med många andra arbetsplatser.

För att minimera risken för olyckor och för att öka säkerheten för våra anställda har vi arbetsmiljökommittéer som sammanträder regelbundet och följer upp den senaste periodens tillbud, olycksfall och övriga incidenter. Säkerhet är alltid en stående punkt på varje mötesagenda.

Utöver arbetsmiljökommittéerna genomför vi kontinuerligt skyddsronder. Syftet med dessa är att upptäcka och hantera risker. Riskbedömningar görs löpande och så fort en allvarlig och akut risk identifieras vidtas åtgärder omedelbart. Samtliga risker från skyddsronderna registreras och följs upp. Inom ESAB har vi också 7 stycken Life Critical Standards, som är globala standarder för hur vi arbetar i särskilt utsatta situationer eller arbetsmoment, exempelvis vid truckkörning, arbete på hög höjd och heta arbeten. Dessa är bindande för alla våra enheter globalt.

Under 2024 har inga allvarliga skador rapporterats. Samtliga olyckor, tillbud och observerade risker i verksamheten dokumenteras, utreds och åtgärder vidtas för att förebygga att liknande incidenter inte uppstår. Vi har ett och samma IT system för detta globalt. Varje vecka hålls ett globalt digitalt möte där allvarliga incidenter in någon del av världen går igenom med avseende på grundorsaker, vidtagna åtgärder och lärdomar/rekommendationer.

## Jämställdhet och icke-diskriminering

ESAB arbetar aktivt för att främja lika rättigheter, möjligheter och skyldigheter för kvinnor och män. Var och en skall kunna utvecklas utifrån sina egna förutsättningar och inte begränsas av stereotypa föreställningar om kvinnor respektive män. På ESAB som

arbetsplats värderas allas kompetens och erfarenhet utifrån samma grund oavsett genus, ursprung, etnicitet, religionstillhörighet eller ålder.

ESAB har nolltolerans när det gäller all form av diskriminering, och skulle någon form av diskriminering komma till bolagets kännedom så görs en utredning om händelseförloppet och åtgärder vidtas omedelbart. Under 2024 har inga kända fall av diskriminering förekommit.

ESAB's uppfattning är att om det råder en jämn fördelning mellan kvinnor och män i alla typer av grupper och på alla nivåer så ger det en ökad arbetstillfredsställelse, bättre arbetsmiljö och höjd effektivitet. Samtidigt verkar vi i en traditionellt mansdominerad bransch — vilket även visar sig i den totala könsfördelningen i organisationen (se tabell 1 nedan). Medelantalet anställda är 479 varav 98 kvinnor (20%) och 381 män (80%), och i vår styrelse som består av 5 personer är alla män (100%). Andelen är samma som året innan. Vi har således en del arbete kvar att göra innan vi når en jämn könsfördelning i organisationen. Vi ser en risk i att det ena könet är så pass överrepresenterat då det kan leda till ett ensidigt synsätt vilket gör att vi som bolag går miste om värdefulla insikter och utvecklingsmöjligheter.

Andel och antal anställda per ålder och kön				
	< 30 år	30 - 50 år	> 50 år	Totalt
Män	17%	32%	31%	80%
Kvinnor	4%	7%	9%	20%
Totalt	21%	39%	40%	100%

För att söka bättre balans har vi som regel att vid nyrekryteringar, där kompetens är lika, premiera det underrepresenterade könet.

## Miljöpåverkan

ESAB AB's huvudsakliga inverkan på miljön kommer från förbrukning av naturresurser i form av råvaror, användning av energi och generering av avfall.

I vår produktion i Laxå och Perstorp är minimering av resursutnyttjande en naturlig del av det såväl dagliga som det mer långsiktigt strategiska arbetet. Genom ett effektivt resursutnyttjande där vi minimerar spill, avfall och restprodukter skapar vi förutsättningar för verksamheten att konkurrera på marknaden samtidigt som vi minskar vår miljöpåverkan. Vidare är vår verksamhet anmälningspliktig och vi har tillstånd med villkor för produktionsmängder och utsläpp.

Då verksamheterna på respektive ort skiljer sig åt finns det inget energirelaterat nyckeltal för ESAB AB som helhet. Energiprojekt och effektivisering av verksamheten under perioden 2020 - 2024 har givit följande resultat. Perstorp använder nyckeltalet kWh/ton producerat och energianvändning har minskat med 16% per ton. Laxå har minskat den totala energiförbrukningen med 18%.

I vår verksamhet i Göteborg sker främst forskning och produktutveckling. Sedan 2021 arbetar vi med Livscykelanalyser för att få bättre förståelse för våra produkters miljöpåverkan. Hösten 2024 publicerade vi vår första Environmental Product Declaration (EPD), och har sedan dess publicerat ytterligare två. Alla våra EPD:er kan man hitta här: Miljövarudeklarationer. Vår EPD process är certifierad sedan oktober 2024, och vårt certifieringsorgan för detta är Bureau Veritas Sverige.

De huvudsakliga risker vi ser kopplat till miljö och vår verksamhet är att vi inte skulle kunna leva upp till de krav och tillstånd som följer med vår verksamhet. Under 2024 har våra produktionsvolymerna och utsläpp legat väl inom tillståndsgivna mängder, och vi hanterar detta löpande inom ramen för vårt miljöledningssystem.

### **Affärsetik och mänskliga rättigheter**

Vår uppförandekod, som är gemensam för hela ESAB globalt, är grundpelaren för hur vi ska agera professionellt och etiskt i våra affärsrelationer.

I uppförandekoden, som samtliga anställda skrivit under och har ett eget ansvar att följa, fastställer vi bland annat att vi inte accepterar några former av korrupktion, kartellbildning eller annat konkurrenshämmande eller oetiskt affärsagerande.

Bolaget anser inte att verksamheten har väsentliga risker förknippade med korrupktion och mänskliga rättigheter. Som sådan mäter och spårar vi inte nyckeltal i samband med dessa risker. Varje år genomför vår internrevisionsfunktion en "Enterprise Risk Assessment" som inkluderar både senior ledning och styrelse. Korrupktion och mänskliga rättigheter identifierades inte som de största riskerna för vår verksamhet. Men ur ett styrningsperspektiv upprätthåller företaget följande kritiska policyer:

- "Code of Business Conduct"
- "Anti-Slavery and Human Trafficking Statement"
- "Code of Conduct for Business Partners"
- "Human Rights Policy", samt
- "Corporate Governance Guidelines"

För att mitigera riskerna vidtar vi följande åtgärder. Vart annat år utbildas samtliga anställda i hur uppförandekoden ska omsättas i praktiken och en genomgång av vad som förväntas av var och en i organisationen genomförs. Vi ser allvarigt på alla former om misstanke om brott mot koden och vi uppmuntrar våra anställda att använda vår Visselblåsarfunktion, kallad "Ethics Hotline". Denna fungerar både rådgivande, när anställda i organisationen är osäkra på vilket agerande som är lämpligt i en specifik situation, och som ett rapporteringsverktyg vid eventuella misstankar om lagbrott eller brott mot koden. Full anonymitet erbjuds via funktionen.

I vår relation med våra partners och leverantörer använder vi internt uppförandekoden för att guida vårt eget beteende. För att säkerställa att våra leverantörer lever upp till våra förväntningar begär vi in information av dessa innan vi ingår några nya avtal. Informationen vi efterfrågar rör bland annat respekt för mänskliga rättigheter, arbetsvillkor samt hälsa och säkerhet. Dessa parametrar vägs in i vår samlade bedömning av en ny leverantör och bolag

som inte kan svara på våra frågor, eller misslyckas med att uppfylla våra krav, blir diskvalificerade som leverantörer till oss.

Årligen utför vi också ett antal platsbesök hos våra nuvarande leverantörer för att säkerställa att de lever upp till våra förväntningar och krav.

Under 2024 har inga kända fall av korruption eller annat oetiskt affärsagerande registrerats och ESAB AB är inte inblandad i några pågående tvister.

På styrelsens uppdrag:



Anders Bengtsson

VD ESAB AB