


**Årsredovisning**  
för  
**East side holding AB**  
556997-0758

Räkenskapsåret  
2022-04-01 - 2023-03-31

**Fastställelseintyg**

Undertecknad styrelseledamot i East side holding AB intygar, dels att denna kopia av årsredovisningen stämmer överens med originalet, dels att resultaträkningen och balansräkningen i årsredovisningen har fastställts på årsstämma den 29 september 2023. Årsstämman beslutade att godkänna styrelsens förslag till resultatdisposition.

Örebro den 29 september 2023



Daniel Ivarsson

**Årsredovisning**  
för  
**East side holding AB**  
556997-0758

Räkenskapsåret  
2022-04-01 - 2023-03-31

**Innehållsförteckning**

Förvaltningsberättelse	2
Resultaträkning	3
Balansräkning	4
Noter	6

Styrelsen för East side holding AB avger följande årsredovisning för räkenskapsåret  
2022-04-01 - 2023-03-31.

Årsredovisningen är upprättad i svenska kronor, SEK. Om inte annat särskilt anges, redovisas alla belopp  
i hela kronor (kr). Uppgifter inom parentes avser föregående år.

## Förvaltningsberättelse

### Verksamheten

#### Allmänt om verksamheten

Företagets verksamhet är värdepappersförvaltning.

Företaget har sitt säte i Örebro.

<b>Flerårsöversikt (Tkr)</b>	<b>2022/23</b>	<b>2021/22</b>	<b>2020/21</b>	<b>2019/20</b>
Nettoomsättning	0	0	0	0
Resultat efter finansiella poster	-1 019	-99	989	-101
Soliditet (%)	6,7	30,7	26,0	32,2

För definitioner av nyckeltal, se Not 1 Redovisningsprinciper.

### Förändringar i eget kapital

	<b>Aktie- kapital</b>	<b>Balanserat resultat</b>	<b>Årets resultat</b>	<b>Totalt</b>
Belopp vid årets ingång	50 000	1 274 717	-98 893	1 225 824
Disposition enligt beslut av årsstämman:				
Balanseras i ny räkning		98 893	-98 893	0
Årets resultat			-1 018 828	-1 018 828
<b>Belopp vid årets utgång</b>	<b>50 000</b>	<b>1 373 610</b>	<b>-1 216 614</b>	<b>206 996</b>

### Resultatdisposition

Styrelsen föreslår att till förfogande stående vinstmedel (kronor):

balanserad vinst	1 175 825
årets förlust	-1 018 828
	<b>156 997</b>
disponeras så att i ny räkning överföres	156 997
	<b>156 997</b>

Företagets resultat och ställning i övrigt framgår av efterföljande resultat- och balansräkning med noter.

## Resultaträkning

Not

2022-04-01  
-2023-03-31

2021-04-01  
-2022-03-31

### Rörelsekostnader

Övriga externa kostnader

-25 080

-44 556

**Summa rörelsekostnader**

**-25 080**

**-44 556**

**Rörelseresultat**

**-25 080**

**-44 556**

### Finansiella poster

Resultat från andelar i intresseföretag och gemensamt styrda företag

87 500

418 475

Övriga ränteintäkter och liknande resultatposter

0

-750

Nedskrivningar av finansiella anläggningstillgångar och kortfristiga placeringar

-1 080 229

-470 712

Räntekostnader och liknande resultatposter

-1 019

-1 350

**Summa finansiella poster**

**-993 748**

**-54 337**

**Resultat efter finansiella poster**

**-1 018 828**

**-98 893**

**Resultat före skatt**

**-1 018 828**

**-98 893**

**Årets resultat**

**-1 018 828**

**-98 893**

## Balansräkning

Not

2023-03-31

2022-03-31

### TILLGÅNGAR

#### Anläggningstillgångar

##### *Finansiella anläggningstillgångar*

Andelar i koncernföretag	2	50 000	350 229
Andelar i intresseföretag och gemensamt styrda företag	3	12 500	12 500
Andra långfristiga värdepappersinnehav	4	1 848 450	1 845 950
<b>Summa finansiella anläggningstillgångar</b>		<b>1 910 950</b>	<b>2 208 679</b>
<b>Summa anläggningstillgångar</b>		<b>1 910 950</b>	<b>2 208 679</b>

#### Omsättningstillgångar

##### *Kortfristiga fordringar*

Fordringar hos koncernföretag		255 000	135 000
Fordringar hos intresseföretag och gemensamt styrda företag		37 500	37 500
Övriga fordringar		120 000	120 000
<b>Summa kortfristiga fordringar</b>		<b>412 500</b>	<b>292 500</b>

##### *Kassa och bank*

Kassa och bank		761 993	1 490 592
<b>Summa kassa och bank</b>		<b>761 993</b>	<b>1 490 592</b>
<b>Summa omsättningstillgångar</b>		<b>1 174 493</b>	<b>1 783 092</b>

### SUMMA TILLGÅNGAR

3 085 443

3 991 771



## Balansräkning

Not

2023-03-31

2022-03-31

### EGET KAPITAL OCH SKULDER

#### Eget kapital

##### *Bundet eget kapital*

Aktiekapital

50 000

50 000

**Summa bundet eget kapital**

**50 000**

**50 000**

##### *Fritt eget kapital*

Balanserat resultat

1 175 825

1 274 717

Årets resultat

-1 018 828

-98 893

**Summa fritt eget kapital**

**156 997**

**1 175 824**

**Summa eget kapital**

**206 997**

**1 225 824**

#### Kortfristiga skulder

Övriga skulder

2 870 199

2 757 699

Upplupna kostnader och förutbetalda intäkter

8 247

8 248

**Summa kortfristiga skulder**

**2 878 446**

**2 765 947**

**SUMMA EGET KAPITAL OCH SKULDER**

**3 085 443**

**3 991 771**

## Noter

### Not 1 Redovisningsprinciper

#### Allmänna upplysningar

Årsredovisningen är upprättad i enlighet med årsredovisningslagen och Bokföringsnämndens allmänna råd (BFNAR 2016:10) om årsredovisning i mindre företag.

#### Nyckeltalsdefinitioner

Soliditet (%)

Justerat eget kapital i procent av balansomslutning.

### Not 2 Andelar i koncernföretag

	2023-03-31	2022-03-31
Ingående anskaffningsvärden	569 281	169 281
Inköp	80 000	400 000
<b>Utgående ackumulerade anskaffningsvärden</b>	<b>649 281</b>	<b>569 281</b>
Ingående nedskrivningar	-219 052	-119 281
Årets nedskrivningar	-380 229	-99 771
<b>Utgående ackumulerade nedskrivningar</b>	<b>-599 281</b>	<b>-219 052</b>
<b>Utgående redovisat värde</b>	<b>50 000</b>	<b>350 229</b>

### Not 3 Andelar i intresseföretag och gemensamt styrda företag

	2023-03-31	2022-03-31
Ingående anskaffningsvärden	12 500	12 500
Inköp		0
<b>Utgående ackumulerade anskaffningsvärden</b>	<b>12 500</b>	<b>12 500</b>
Ingående nedskrivningar	0	-5 837 500
Återförda nedskrivningar		5 837 500
Årets nedskrivningar		0
<b>Utgående ackumulerade nedskrivningar</b>	<b>0</b>	<b>0</b>
<b>Utgående redovisat värde</b>	<b>12 500</b>	<b>12 500</b>

12

2023103006084

**Not 4 Andra långfristiga värdepappersinnehav**

	2023-03-31	2022-03-31
Ingående anskaffningsvärden	2 216 891	2 216 891
Inköp	702 500	0
<b>Utgående ackumulerade anskaffningsvärden</b>	<b>2 919 391</b>	<b>2 216 891</b>
Ingående nedskrivningar	-370 941	
Årets nedskrivningar	-700 000	-370 941
<b>Utgående ackumulerade nedskrivningar</b>	<b>-1 070 941</b>	<b>-370 941</b>
<b>Utgående redovisat värde</b>	<b>1 848 450</b>	<b>1 845 950</b>


**Not 5 Eventualförpliktelser**

	2023-03-31	2022-03-31
Borgenåtagande	500 000	
	<b>500 000</b>	

**Not 6 Ställda säkerheter**


Företaget har inga ställda säkerheter.

Örebro den 29 september 2023



Daniel Ivarsson

Att denna fotokopia rätt återger  
originalhandlingen, intygar:

  
Grant Thornton Sweden AB