

Årsredovisning
för
HAGS Play AB
556595-6322


Räkenskapsåret
2022

Fastställelseintyg

Undertecknad styrelseledamot i HAGS Play AB intygar att resultaträkningen och balansräkningen i årsredovisningen har fastställts på årsstämma 2023-06-30. Årsstämman beslutade att godkänna styrelsens förslag till resultatdisposition.

Jag intygar också att innehållet i årsredovisningen och revisionsberättelsen stämmer överens med originalen.

Aneby den 30 juni 2023


Magnus Torby

Styrelsen för HAGS Play AB avger följande årsredovisning för räkenskapsåret 2022.

Årsredovisningen är upprättad i svenska kronor, SEK. Om inte annat särskilt anges, redovisas alla belopp i tusentals kronor (Tkr). Uppgifter inom parentes avser föregående år.

Förvaltningsberättelse

Information om verksamheten

Bolaget äger 100% av aktierna i de rörelsedrivande bolagen HAGS Aneby AB, 556136-0081, HAGS Mb Spielidee GmbH, HAGS Danmark AS, HAGS Poland Sp. z o. o. och PlayPower UK Ltd. PlayPower UK Ltd äger i sin tur de rörelsedrivande dotterbolagen HAGS-SMP Ltd, TayPlay (U.K.) Ltd och TayPlay Ltd i Storbritannien.

Verksamheten i de olika bolagen är att tillverka och marknadsföra lek- och parkutrustning för yttre miljö.

Koncernstruktur

Bolaget, med säte i Aneby, är helägt dotterbolag till HAGS Play Europe AB, 556593-4931, i Aneby. Med stöd av 7 kap 2§ Årsredovisningslagen har ingen koncernredovisning upprättats utan hänvisning sker till moderbolagets årsredovisning.

Väsentliga händelser under och efter räkenskapsåret

Under redovisningsåret 2022 var marknaden för HAGS produkter mycket god.

Dock gav efterdyningarna av den globala Coronapandemin och Rysslands inledda krigföring i Ukraina upphov till en inflationsvåg under året. Både riksbanker och regeringar agerar för att motverka inflationen genom att dämpa den allmänna efterfrågan och konjunkturen. Detta kommer att påverka HAGS under 2023, okänt i vilken mån.

Flerårsöversikt (Tkr)	2022	2021	2020	2019	2018
Nettoomsättning	0	0	0	0	0
Resultat efter finansiella poster	-5 334	-9 373	28 604	-13 270	-20 966
Balansomslutning	741 556	721 520	683 859	700 907	666 633
Soliditet (%)	6,3	6,1	5,6	3,0	2,9

Nyckeltalsdefinitioner framgår av not 1

Förslag till vinstdisposition

Styrelsen föreslår att till förfogande stående vinstmedel (kronor):

balanserad vinst	6 420 679
årets vinst	20 355 044
	26 775 723
disponeras så att	
till aktieägarna utdelas 75,00 kr per aktie, totalt	15 000 000
i ny räkning överföres	11 775 723
	26 775 723

Styrelsens yttrande över den föreslagna värdeöverföringen

Upprättad årsredovisning innebär att koncernbidrag har mottagits med 18 150 tkr från moderbolaget. Samtidigt föreslås vinstutdelning till moderbolaget med 15 000 tkr.

Värdeöverföringarna i form av koncernbidrag och vinstutdelning innebär att företagets soliditet minskar till 4,4%.

Soliditeten är mot bakgrund av att bolagets verksamhet fortsatt bedrivs med lönsamhet betryggande. Likviditeten i bolaget bedöms kunna upprätthållas på en likaledes betryggande nivå.

Styrelsens uppfattning är att den föreslagna värdeöverföringen, i form av koncernbidrag och aktieutdelning, ej hindrar bolaget från att fullgöra sina förpliktelser på kort eller lång sikt, ej heller att fullgöra erforderliga investeringar.

Den föreslagna värdeöverföringen kan därmed försvaras med hänsyn till vad som anförs i ABL 17 kap 3 § 2-3 st. (försiktighetsregeln).

Förändring av Eget kapital

	Aktiekapital	Övrigt fritt eget kapital	Summa Eget kapital
Eget kapital 2021-01-01	20 000	17 956	37 956
Årets resultat		5 465	5 465
Eget kapital 2021-12-31	20 000	23 421	43 421
Utdelning		-17 000	-17 000
Årets resultat		20 355	20 355
Eget kapital 2022-12-31	20 000	26 776	46 776

Företagets resultat och ställning i övrigt framgår av efterföljande resultat- och balansräkning med noter.

W

Resultaträkning

Tkr

	Not	2022-01-01 -2022-12-31	2021-01-01 -2021-12-31
Nettoomsättning		0 0	0 0
Rörelsens kostnader			
Övriga externa kostnader		0 0	-24 -24
Rörelseresultat	6	0	-24
Resultat från finansiella poster			
Resultat från andelar i koncernföretag	3	40 149	22 451
Räntekostnader och liknande resultatposter	4	-45 483 -5 334	-31 800 -9 349
Resultat efter finansiella poster		-5 334	-9 373
Bokslutsdispositioner	5	25 689	15 225
Resultat före skatt		20 355	5 852
Skatt på årets resultat	7	0	-388
Årets resultat		20 355	5 464

w

HAGS Play AB
Org.nr 556595-6322

4 (12)

Balansräkning

Not

2022-12-31

2021-12-31

Tkr

TILLGÅNGAR

Anläggningstillgångar

Finansiella anläggningstillgångar

Andelar i koncernföretag

8

10 910

10 910

10 910

10 910

Summa anläggningstillgångar

10 910

10 910

Omsättningstillgångar

Kortfristiga fordringar

Fordringar hos koncernföretag

9

730 645

710 610

Övriga fordringar

1

0

730 646

710 610

Summa omsättningstillgångar

730 646

710 610

SUMMA TILLGÅNGAR

741 556

721 520

u

2023121804132

Balansräkning

Tkr

Not 2022-12-31 2021-12-31

EGET KAPITAL OCH SKULDER

Eget kapital

Bundet eget kapital

Aktiekapital

10	20 000	20 000
	20 000	20 000

Fritt eget kapital

Balanserad vinst eller förlust

6 421 17 956

Årets resultat

20 355 5 464

26 776 23 420

Summa eget kapital

46 776 43 420

Obeskattade reserver

12	0	839
----	---	-----

Kortfristiga skulder

Skulder till koncernföretag

13	593 627	676 335
----	---------	---------

Aktuella skatteskulder

0 926

Övriga skulder

14	101 153	0
----	---------	---

Summa kortfristiga skulder

694 780 677 261

SUMMA EGET KAPITAL OCH SKULDER

741 556 721 520

h

Noter

Tkr

Not 1 Redovisnings- och värderingsprinciper

Allmänna upplysningar

Årsredovisningen är upprättad i enlighet med årsredovisningslagen och BFNAR 2012:1 Årsredovisning och koncernredovisning (K3).

Redovisningsprinciperna är oförändrade jämfört med föregående år.

HAGS Play AB är ett mindre företag och har utnyttjat mindre företags möjlighet att tillämpa de lätttnadsregler som K3 medger.

Utländska valutor

Fordringar och skulder i utländsk valuta har värderats till balansdagens kurs. Kursvinster och kursförluster på koncernerna fordringar och skulder redovisas såsom finansiella intäkter och kostnader.

Intäktsredovisning

Andra typer av intäkter

Ränta redovisas som intäkt enligt den så kallade effektivräntemetoden.

Utdelning redovisas när rätten att erhålla utdelningen är säkerställd.

Inkomstskatter

Redovisade inkomstskatter innefattar skatt som skall betalas eller erhållas avseende aktuellt år samt justeringar avseende tidigare års aktuella skatt.

Fordringar och skulder nettoredovisas endast när det finns legal rätt till kvittning.

Skatteskulder/-fordringar värderas till vad som enligt företagets bedömning skall erläggas till eller erhållas från skatteverket. Bedömningen görs enligt de skatteregler och skattesatser som är beslutade eller som är aviserade och med stor säkerhet kommer att fastställas.

Finansiella instrument

Finansiella instrument redovisas i enlighet med reglerna i K3 kapitel 11, vilket innebär att värdering sker utifrån anskaffningsvärdet.

Finansiella instrument som redovisas i balansräkningen inkluderar värdepapper och övriga fordringar samt låneskulder.

Instrumenten redovisas i balansräkningen när bolaget blir part i instrumentets avtalsmässiga villkor.

Finansiella tillgångar tas bort från balansräkningen när rätten att erhålla kassaflöden från instrumentet har löpt ut eller överförs och bolaget har överfört i stort sett alla risker och förmåner som är förknippade med äganderätten.

Finansiella skulder tas bort från balansräkningen när förpliktelseerna har reglerats eller på annat sätt upphört.

h

Övriga fordringar

Fordringar redovisas som omsättningstillgångar med undantag för poster med förfallodag mer än 12 månader efter balansdagen, vilka klassificeras som anläggningstillgångar. Fordringar tas upp till det belopp som förväntas bli inbetalt efter avdrag för individuellt bedömda osäkra fordringar.

Låneskulder, övriga skulder

Låneskulder och övriga skulder redovisas initialt till anskaffningsvärde efter avdrag för transaktionskostnader.

Nedskrivningsprövning av finansiella anläggningstillgångar

Vid varje balansdag bedöms om det finns indikationer på nedskrivningsbehov av någon av de finansiella anläggningstillgångarna. Nedskrivning sker om värdenedgången bedöms vara bestående. Nedskrivning har gjorts baserat på värdering för respektive kassagenererande enhet.

Aktier och andelar i dotterföretag

Aktier och andelar i dotterföretag redovisas till anskaffningsvärde efter avdrag för eventuella nedskrivningar. I anskaffningsvärdet ingår köpeskillingen som erlagts för aktierna samt förvärvskostnader. Eventuella kapitaltillskott läggs till anskaffningsvärdet när de uppkommer. Utdelning från dotterföretag redovisas som intäkt.

Bokslutsdispositioner

Förändringar av obeskattade reserver redovisas som bokslutsdispositioner i resultaträkningen. Koncernbidrag redovisas som bokslutsdispositioner.

Nyckeltalsdefinitioner

Soliditet (%)

Justerat eget kapital (eget kapital och obeskattade reserver med avdrag för uppskjuten skatt) i procent av balansomslutning.

Not 2 Uppskattningar och bedömningar

Vid upprättandet av årsredovisningen krävs att kvalificerade uppskattningar och bedömningar görs för redovisningsändamål. Dessa kan påverka såväl resultaträkning och balansräkning som tilläggsinformation som lämnas i de finansiella rapporterna. Dessutom görs bedömningar vid tillämpning av aktuella redovisningsprinciper.

Uppskattningar och bedömningar spelar en viktig roll vid värdering av andelar i koncernföretag. Bolaget undersöker varje år om något nedskrivningsbehov föreligger för andelar i koncernföretag. Under 2021 och 2022 har inget nedskrivningsbehov identifierats.

h

Not 3 Resultat från andelar i koncernföretag

	2022	2021
Anteciperad utdelning	35 000	17 000
Utdelning	5 149	5 451
	40 149	22 451

Not 4 Räntekostnader och liknande resultatposter

	2022	2021
Räntekostnader till koncernföretag	-6 892	-6 148
Övriga räntekostnader	-768	0
Kursdifferenser	-37 823	-25 652
	-45 483	-31 800

Not 5 Bokslutsdispositioner

	2022	2021
Återföring från periodiseringsfond	839	0
Mottagna koncernbidrag	24 850	15 225
	25 689	15 225

Not 6 Transaktioner med närstående

Under året har inga koncerninterna inköp eller försäljningar ägt rum.

Övrigt

I separata noter finns upplysningar om
-resultat från andelar i koncernföretag
-räntekostnader
-andelar i koncernföretag
-ställda säkerheter för koncernföretag

W

Not 7 Aktuell och uppskjuten skatt

	2022	2021
Skatt på årets resultat		
Justering avseende skatter för föreg. år		388
Totalt redovisad skatt		388

Avstämning av effektiv skatt

	2022		2021	
	Procent	Belopp	Procent	Belopp
Redovisat resultat före skatt		20 355		5 852
Skatt enligt gällande skattesats	20,60	-4 193	20,60	-1 206
Ej avdragsgilla kostnader		-10		-6
Ej skattepliktiga intäkter		8 271		
Justering avseende skatter för föreg. år		0		-388
Skatteeffekt räntenetto		-1 575		1 212
Effekt av ej beaktat underskottsavdrag		-2 493		
Redovisad effektiv skatt	0,00	0	6,62	-388

Not 8 Specifikation andelar i koncernföretag

Namn	Kapital- andel %	Rösträtts- andel %	Antal andelar	Bokfört värde 2022
HAGS Aneby AB	100	100	20 000	8 056
HAGS Mb Spielidee GmbH	100	100	1	2 181
HAGS Danmark A/S	100	100	2	673
PlayPower UK Ltd	100	100	6 000 001	0
HAGS Poland Sp.z.o.o.	100	100	100	0
				10 910

	Org.nr	Säte
HAGS Aneby AB	556136-0081	Aneby
* HAGS Swelek SA	AO7478290	Spanien
* HAGS France	25398480046	Frankrike
HAGS Mb Spielidee GmbH	HRB2799	Tyskland
HAGS Danmark A/S	20247401	Danmark
PlayPower UK Ltd	05545144	Storbritannien
* HAGS-SMP Ltd	00908021	Storbritannien
* TayPlay Ltd	SC148074	Storbritannien
* TayPlay (U.K) Ltd	SC162909	Storbritannien
HAGS Poland Sp.z.o.o.	621963	Polen

h

Not 9 Fordringar hos koncernföretag

Det saknas en fastställd amorteringsplan för koncernfordringar varför dessa rubriceras som kortfristiga.

	2022-12-31	2021-12-31
Ingående anskaffningsvärden	710 610	672 949
Tillkommande fordringar	25 495	37 661
Avgående fordringar	-5 460	0
Utgående ackumulerade anskaffningsvärden	730 645	710 610
Utgående redovisat värde	730 645	710 610

Not 10 Aktiekapital

Aktiekapitalet utgörs av 200.000 st aktier med kvotvärde 100 kr.

Not 11 Väsentliga händelser efter räkenskapsårets slut

Den tidigare Coronapandemin och det ryska anfallskriget mot Ukraina, som inleddes den 24 februari 2022, har på olika sätt påverkat inflationen uppåt.

Som motåtgärd, för att dämpa inflationen, har riksbanken under en tid höjt styrräntan och regeringar bedrivit en restriktiv ekonomisk politik. Detta verkar hämmande för investeringar och försäljning av sällanköpsprodukter.

Not 12 Obeskattade reserver

	2022-12-31	2021-12-31
Periodiseringsfond	0	839
	0	839

h

Not 13 Skulder hos koncernföretag

Det saknas en fastställd amorteringsplan för koncern skulder varför dessa rubriceras som kortfristiga.

	2022-12-31	2021-12-31
Ingående anskaffningsvärde	676 335	644 525
Tillkommande skulder	22 827	6 158
Avgående skulder	-143 358	0
Valutakursdifferenser	37 823	25 652
	593 627	676 335

Not 14 Övriga skulder

HAGS Play AB ingick den 22 juni 2022 ett avtal om en revolverande kreditfacilitet om 101.100.000 kronor med Littlejohn Fund V, LP och Littlejohn FundV-A, LP (aktieägarna i bolagets yttersta moderbolag, PlayPower Holding Inc.). Faciliteten utnyttjades till fullo och likviditeten användes för att återbetala tidigare lån från PlayPower Inc. Faciliteten löper med en årlig ränta på 2%. Enligt villkoren i avtalet är ett antal av de europeiska dotterbolagen skyldiga att ställa säkerhet för skulden.

	2022-12-31	2021-12-31
Ingående anskaffningsvärde	0	0
Tillkommande skulder	102 164	0
Avgående skulder	-1 011	0
	101 153	0

Not 15 Ställda säkerheter

	2022-12-31	2021-12-31
Säkerheter ställda till förmån för koncernföretag		
Aktier i dotterbolag	8 056	8 056
	8 056	8 056

u

HAGS Play AB
Org.nr 556595-6322

12 (12)

2023121804140

Ancby 2023-06-30

ML

Mark Hoskins
Ordförande

Mattias Hellqvist

Mattias Hellqvist

Magnus Torby

Magnus Torby

Terry Whooley

Terry Whooley

Vår revisionsberättelse har lämnats 2023-06-30

Öhrlings PricewaterhouseCoopers AB

Christer Johansson
Auktoriserad revisor
Huvudansvarig revisor

Ursula Carlzon

Ursula Carlzon
Auktoriserad revisor

Revisionsberättelse

Till bolagsstämman i Hags Play AB, org.nr 556595-6322

Rapport om årsredovisningen

Uttalanden

Vi har utfört en revision av årsredovisningen för Hags Play AB för år 2022.

Enligt vår uppfattning har årsredovisningen upprättats i enlighet med årsredovisningslagen och ger en i alla väsentliga avseenden rättvisande bild av Hags Play ABs finansiella ställning per den 31 december 2022 och av dess finansiella resultat för året enligt årsredovisningslagen. Förvaltningsberättelsen är förenlig med årsredovisningens övriga delar.

Vi tillstyrker därför att bolagsstämman fastställer resultaträkningen och balansräkningen för Hags Play AB.

Grund för uttalanden

Vi har utfört revisionen enligt International Standards on Auditing (ISA) och god revisionssed i Sverige. Vårt ansvar enligt dessa standarder beskrivs närmare i avsnittet Revisorns ansvar. Vi är oberoende i förhållande till Hags Play AB enligt god revisorssed i Sverige och har i övrigt fullgjort vårt yrkesetiska ansvar enligt dessa krav.

Vi anser att de revisionsbevis vi har inhämtat är tillräckliga och ändamålsenliga som grund för våra uttalanden.

Styrelsens ansvar

Det är styrelsen som har ansvaret för att årsredovisningen upprättas och att den ger en rättvisande bild enligt årsredovisningslagen. Styrelsen ansvarar även för den interna kontroll som de bedömer är nödvändig för att upprätta en årsredovisning som inte innehåller några väsentliga felaktigheter, vare sig dessa beror på oegentligheter eller misstag.

Vid upprättandet av årsredovisningen ansvarar styrelsen för bedömningen av bolagets förmåga att fortsätta verksamheten. De upplyser, när så är tillämpligt, om förhållanden som kan påverka förmågan att fortsätta verksamheten och att använda antagandet om fortsatt drift. Antagandet om fortsatt drift tillämpas dock inte om styrelsen avser att likvidera bolaget, upphöra med verksamheten eller inte har något realistiskt alternativ till att göra något av detta.

Revisorns ansvar

Våra mål är att uppnå en rimlig grad av säkerhet om huruvida årsredovisningen som helhet inte innehåller några väsentliga felaktigheter, vare sig dessa beror på oegentligheter eller misstag, och att lämna en revisionsberättelse som innehåller våra uttalanden. Rimlig säkerhet är en hög grad av säkerhet, men är ingen garanti för att en revision som utförs enligt ISA och god revisions sed i Sverige alltid kommer att upptäcka en väsentlig felaktighet om en sådan finns. Felaktigheter kan uppstå på grund av oegentligheter eller misstag och anses vara väsentliga om de enskilt eller tillsammans rimligen kan förväntas påverka de ekonomiska beslut som användare fattar med grund i årsredovisningen.

En ytterligare beskrivning av vårt ansvar för revisionen av årsredovisningen finns på Revisorsinspektionens webbplats: www.revisorsinspektionen.se/revisornsansvar. Denna beskrivning är en del av revisionsberättelsen.

Rapport om andra krav enligt lagar och andra författningar

Uttalanden

Utöver vår revision av årsredovisningen har vi även utfört en revision av styrelsens förvaltning för Hags Play AB för år 2022 samt av förslaget till dispositioner beträffande bolagets vinst eller förlust.

Vi tillstyrker att bolagsstämman disponerar vinsten enligt förslaget i förvaltningsberättelsen och beviljar styrelsens ledamöter ansvarsfrihet för räkenskapsåret.

Grund för uttalanden

Vi har utfört revisionen enligt god revisionssed i Sverige. Vårt ansvar enligt denna beskrivs närmare i avsnittet Revisorns ansvar. Vi är oberoende i förhållande till Hags Play AB enligt god revisorssed i Sverige och har i övrigt fullgjort vårt yrkesetiska ansvar enligt dessa krav.

Vi anser att de revisionsbevis vi har inhämtat är tillräckliga och ändamålsenliga som grund för våra uttalanden.

Styrelsens ansvar

Det är styrelsen som har ansvaret för förslaget till dispositioner beträffande bolagets vinst eller förlust. Vid förslag till utdelning innefattar detta bland annat en bedömning av om utdelningen är försvarlig med hänsyn till de krav som bolagets verksamhetsart, omfattning och risker ställer på storleken av bolagets egna kapital, konsolideringsbehov, likviditet och ställning i övrigt.

Styrelsen ansvarar för bolagets organisation och förvaltningen av bolagets angelägenheter. Detta innefattar bland annat att fortlöpande bedöma bolagets ekonomiska situation, och att tillse att bolagets organisation är utformad så att bokföringen, medelsförvaltningen och bolagets ekonomiska angelägenheter i övrigt kontrolleras på ett betryggande sätt.

Revisorns ansvar

Vårt mål beträffande revisionen av förvaltningen, och därmed vårt uttalande om ansvarsfrihet, är att inhämta revisionsbevis för att med en rimlig grad av säkerhet kunna bedöma om någon styrelseledamot i något väsentligt avseende:

- företagit någon åtgärd eller gjort sig skyldig till någon försummelse som kan föranleda ersättningsskyldighet mot bolaget.
- på något annat sätt handlat i strid med aktiebolagslagen, årsredovisningslagen eller bolagsordningen.

Vårt mål beträffande revisionen av förslaget till dispositioner av bolagets vinst eller förlust, och därmed vårt uttalande om detta, är att med rimlig grad av säkerhet bedöma om förslaget är förenligt med aktiebolagslagen.

Rimlig säkerhet är en hög grad av säkerhet, men ingen garanti för att en revision som utförs enligt god revisionssed i Sverige alltid kommer att upptäcka åtgärder eller försummelser som kan föranleda ersättningsskyldighet mot bolaget, eller att ett förslag till dispositioner av bolagets vinst eller förlust inte är förenligt med aktiebolagslagen.

En ytterligare beskrivning av vårt ansvar för revisionen av förvaltningen finns på Revisorsinspektionens webbplats: www.revisorsinspektionen.se/revisornsansvar. Denna beskrivning är en del av revisionsberättelsen.

Jönköping den 30 juni 2023

Öhrlings PricewaterhouseCoopers AB



Christer Johansson
Auktoriserad revisor
Huvudansvarig revisor



Ursula Carlzon
Auktoriserad revisor

Årsredovisning
och
Koncernredovisning
för
HAGS Play Europe AB

556593-4931


Räkenskapsåret
2022

Fastställelseintyg

Undertecknad styrelseledamot i HAGS Play Europe AB intygar att resultaträkningen och balansräkningen i årsredovisningen har fastställts på årsstämman 2023-11-24. Årsstämman beslutade att godkänna styrelsens förslag till resultatdisposition.

Jag intygar också att innehållet i årsredovisningen och revisionsberättelsen stämmer överens med originalen.

Aneby den 24 november 2023


Magnus Torby

Styrelsen för HAGS Play Europe AB avger följande årsredovisning och koncernredovisning för räkenskapsåret 2022.

Årsredovisningen är upprättad i svenska kronor (SEK). Om inte annat anges, redovisas alla belopp i tusentals kronor (Tkr). Uppgifter inom parentes avser föregående år.

Förvaltningsberättelse

Information om verksamheten

Moderbolaget, med säte i Stockholm, äger och förvaltar andelar i dotterbolag.

Koncernens verksamhet omfattar utveckling och marknadsföring av lek- och parkutrustning för yttre miljö.

Produktionen sker i Soznowiec, Polen, av HAGS Poland Sp. z. o. o., Selby, England, av HAGS-SMP Ltd, och i Perth, Skottland, av TayPlay Limited.

Marknadsföring och försäljning utanför Sverige sker genom dotterbolag i England, Tyskland, Danmark, Frankrike och Spanien och i övriga länder via återförsäljare.

HAGS är sedan många år ett av de ledande företagen inom branschen i Europa.

Koncernrelationer

HAGS Play Europe AB är moderbolag till HAGS Play AB, org nr 556595-6322, som i sin tur är moderbolag till de rörelsedrivande bolagen HAGS Aneby AB, org nr 556136-0081, såväl som bolagen PlayPower UK Ltd, England, HAGS MB Spielidee GmbH, Tyskland, HAGS Danmark A/S, Danmark, HAGS Swelek SA, Spanien, HAGS France, Frankrike och HAGS Poland, Polen. PlayPower UK äger i sin tur in tur det rörelsedrivande dotterbolaget Hags-SMP Ltd i England och under 2018 förvärvade de även TayPlay (U.K.) Ltd samt dotterbolaget TayPlay Ltd, Skottland.

HAGS Play Europe AB:s moderbolag är PlayPower Inc, med säte i Charlotte, North Carolina, USA. *CS*

Förväntad framtida utveckling samt väsentliga risker och osäkerhetsfaktorer

Under 2023 var vi mycket glada över att återigen arrangera vår säljkonferens i Krakow, Polen, efter ett Covid-uppehåll. Konferensen blev mycket väl mottagen och vi visade upp ett antal nya produkter:

- Play – den inkluderande Dennis Seasaw;
- Play – uppdateringen av vårt produktsortiment Unimini;
- Urban – Solbädden Solberga; och
- Urban – utökning av Rosenlunds möbelserie med bland annat planteringskärl.

Förutom de nya produkterna vill HAGS också utnyttja tekniken genom att utveckla programvara som gör det möjligt för säljkåren att ta fram flexibel lekplatsdesign i realtid tillsammans med kunden på plats. Vid sidan av den tekniska utvecklingen planerar HAGS också att expandera sina utländska marknader, främst genom fokuserad tillväxt i USA.

Genom dessa initiativ och vårt fortsatta engagemang för våra kärnvärden

- Inkludering;
- Hållbarhet
- Service
- Kvalitet
- Innovation

Förväntar vi oss att 2023 blir ytterligare ett år med tillväxt i omsättning och EBITDA.

Forskning och utveckling


I bolaget bedrivs en kontinuerlig produktutveckling i syfte att förbättra befintliga produkter samt utveckla nya.

Utgifter för utvecklingsarbeten kostnadsförs löpande när de uppkommer. Under året har 11 361 tkr kostnadsförts (8 937 tkr).

Andra icke-finansiella upplysningar

Koncernen arbetar kontinuerligt med såväl egna som omvärldens krav på utveckling och förändring. Ett fortlöpande arbete pågår med att nå uppsatta mål för jämställdhet och arbetsmiljö inom personalområdet. Detsamma gäller kvalitets- och miljöfrågor kring den bedrivna verksamheten och de produkter som bolaget tillhandahåller marknaden.

HAGS ett miljöcertifierat företag

Ur ett företagsperspektiv är hållbarhet en del av såväl vår bakgrund som vår framtid. Vi har funnits på marknaden i 75 år och vi vågar påstå att vi under hela resan har haft en genuin omtanke om både miljön och människorna inom företaget. 

Omsorg om den inre och yttre miljön är en naturlig del av HAGS policy, från hälso- och säkerhetspolicy till användning av miljövänliga material för långsiktig användning i lekplatser och parker med minsta möjliga miljöpåverkan.

För att säkerställa att den dagliga verksamheten följer uppsatta mål är HAGS Aneby AB certifierat enligt miljöledningssystemet ISO 14001 och sedan 1993 enligt kvalitetssystemet ISO 9001. Ingen anmälnings- eller tillståndspliktig verksamhet bedrivs.

Hållbarhetsarbetet är av stor vikt för HAGS och är en integrerad del av HAGS strategi och verksamhetsplan. Arbetet tydliggörs i HAGS policyer, riktlinjer och värdegrund.

Flerårsöversikt

Koncernen	2022	2021	2020	2019	2018
Nettoomsättning, Sverige (mkr)	285,6	232,3	213,8	195,6	199,7
Nettoomsättning, övr. världen (mkr)	647,2	557,6	551,8	689,7	698,5
Nettoomsättning, totalt (mkr)	932,8	789,8	765,6	885,3	898,2
Resultat efter fin. poster (mkr)	-50,7	-43,1	38,6	-39,6	-62,5
Balansomslutning (mkr)	553,2	526,8	500,3	518,6	602,9
Investeringar i materiella anläggningstillgångar (mkr)	3,71	6,31	3,97	15,05	17,40
Antal anställda	499	473	500	475	512
Soliditet (%)	Neg	Neg	Neg	Neg	Neg
Avkastning på eget kapital (%)	Neg	Neg	Neg	Neg	Neg
Moderbolaget	2022	2021	2020	2019	2018
Nettoomsättning (tkr)	0	0	0	0	0
Resultat efter finansiella poster (tkr)	639	2 463	-1 180	-9 753	-8 568
Balansomslutning (tkr)	652 720	637 497	621 123	610 827	601 529

Förslag till vinstdisposition

Styrelsen föreslår att till förfogande stående vinstmedel (kronor):

balanserad vinst	556 511
årets vinst	501 845
	1 058 356
behandlas så att i ny räkning överföres	1 058 356

Koncernens och moderbolagets resultat och ställning i övrigt framgår av efterföljande resultat- och balansräkningar samt kassaflödesanalyser med noter.

2023120809930

Koncernens Resultaträkning

Tkr

	Not	2022-01-01 -2022-12-31	2021-01-01 -2021-12-31
Nettoomsättning	4, 6	932 825	789 778
Kostnad sålda varor		-632 407	-532 744
Bruttoresultat	5	300 418	257 034
Försäljningskostnader	8	-142 936	-128 483
Administrationskostnader	9	-106 606	-105 000
Forskning och utvecklingskostnader		-11 361	-8 937
Övriga rörelseintäkter		14 327	-
Rörelseresultat	7, 10	53 842	14 614
Resultat från finansiella poster			
Övriga ränteintäkter och liknande resultatposter	12	1 041	761
Räntekostnader och liknande resultatposter	13	-105 611	-58 482
		-104 570	-57 721
Resultat efter finansiella poster		-50 728	-43 107
Skatt på årets resultat	14	-4 398	-3 598
Årets resultat		-55 126	-46 705

61

Koncernens Balansräkning

Tkr

TILLGÅNGAR

Anläggningstillgångar

Immateriella anläggningstillgångar

Balanserade utgifter för datorprogram	15	2 155	1 657
Varumärken	17	5	14
Balanserade utgifter för Utvecklingsarbeten	21	0	138
Goodwill	16	364	9 112
		2 524	10 921

Materiella anläggningstillgångar

Byggnader och mark	18	23 524	23 914
Maskiner och andra tekniska anläggningar	19	17 920	18 870
Inventarier, verktyg och installationer	20	7 660	7 222
Pågående nyanläggningar och förskott avseende materiella anläggningstillgångar	22	113	3 466
		49 217	53 472

Finansiella anläggningstillgångar

Uppskjuten skattefordran	24	7 516	13 899
		7 516	13 899
Summa anläggningstillgångar		59 257	78 292

Omsättningstillgångar

Varulager mm

Råvaror och förnödenheter		59 985	34 449
Varor under tillverkning		11 333	20 137
Färdiga varor och handelsvaror		74 450	50 960
		145 768	105 546

Kortfristiga fordringar

Kundfordringar		179 088	156 500
Fordringar hos koncernbolag		63 332	62 050
Övriga fordringar		11 447	8 606
Aktuella skattefordringar		5 809	-
Förutbetalda kostnader och upplupna intäkter	26	26 610	9 130
		286 286	236 286

Kassa och bank	27, 29	61 907	106 668
		61 907	106 668
Summa omsättningstillgångar		493 961	448 500

SUMMA TILLGÅNGAR

553 218 **526 792**

6]

202312080993Z

Koncernens Balansräkning

Tkr

Not 2022-12-31 2021-12-31

EGET KAPITAL OCH SKULDER

Eget kapital

Eget kapital hänförligt till moderbolagets aktieägare

Aktiekapital	30	14 700	14 700
Annat eget kapital inklusive årets resultat		-496 022	-451 753

Summa eget kapital		-481 322	-437 053
---------------------------	--	-----------------	-----------------

Avsättningar

Avsättningar för pensioner och liknande förpliktelser	31	25 816	58 033
Uppskjuten skatteskuld	23	1 204	2 417
		27 020	60 450

Långfristiga skulder

Övriga skulder		101 100	-
		101 100	-

Kortfristiga skulder

Leverantörsskulder		56 965	55 486
Skulder till koncernföretag	33	699 091	720 243
Aktuella skatteskulder		42	728
Övriga skulder		40 787	49 571
Upplupna skulder och förutbetalda intäkter	34	109 535	77 367
		906 420	903 395

SUMMA EGET KAPITAL OCH SKULDER		553 218	526 792
---------------------------------------	--	----------------	----------------

63

2023120809933

Koncernens rapport över förändringar i eget kapital

Tkr

	Aktie- kapital	Balanserad vinst inkl. årets resultat	Summa eget kapital
Ingående eget kapital 2021-01-01	14 700	-394 657	-379 957
Valutakursdifferenser		-28 719	-28 719
Justering hänförlig till tidigare år		457	457
Förändring i brittisk pensionsfond		17 871	17 871
Årets resultat		-46 705	-46 705
Summa totalresultat		-57 096	-57 096
Utgående eget kapital 2021-12-31	14 700	-451 753	-437 053
Valutakursdifferenser		-7 440	-7 440
Justeringar hänförliga till tidigare år		-5 322	-5 322
Förändring i brittisk pensionsfond		23 619	23 619
Årets resultat		-55 126	-55 126
Summa totalresultat		-44 269	-44 269
Utgående eget kapital 2022-12-31	14 700	-496 022	-481 322

21

Koncernens

Kassaflödesanalys

Tkr

	Not	2022-01-01 -2022-12-31	2021-01-01 -2021-12-31
Den löpande verksamheten			
Resultat efter finansiella poster		-55 126	-46 705
Justeringar för poster som inte ingår i kassaflödet m.m	28	108 898	-9 125
Betald skatt		-7 751	1 588
Kassaflöde från den löpande verksamheten före förändringar av rörelsekapital		46 021	-54 242
Kassaflöde från förändringar i rörelsekapital			
Förändring av varulager och pågående arbeten		-40 222	-26 663
Förändring kundfordringar		-23 870	-22 147
Förändring av kortfristiga fordringar		-20 321	1 364
Förändring av leverantörsskulder		1 479	5 978
Förändring av kortfristiga skulder		23 384	17 252
Kassaflöde från den löpande verksamheten		-13 529	-78 458
Investeringsverksamheten			
Investeringar i immateriella anläggningstillgångar		-1 468	-711
Försäljning av immateriella anläggningstillgångar		0	0
Investeringar i materiella anläggningstillgångar		-3 707	-6 314
Försäljning av materiella anläggningstillgångar		83	231
Investeringar i finansiella anläggningstillgångar		0	671
Kassaflöde från investeringsverksamheten		-5 092	-6 123
Finansieringsverksamheten			
Upptagna lån		101 100	0
Förändring av koncernintern lånefinansiering		-127 240	81 280
Kassaflöde från finansieringsverksamheten		-26 140	81 280
Årets kassaflöde		-44 761	-3 301
Likvida medel vid årets början			
Likvida medel vid årets början		106 668	109 969
Likvida medel vid årets slut		61 907	106 668

63

2023120809935

Moderbolagets
Resultaträkning
Tkr

Not	2022-01-01 -2022-12-31	2021-01-01 -2021-12-31
Rörelsens kostnader		
Administrationsomkostnader	9 -2	-574
Personalkostnader	5 0	0
	-2	-574
Rörelseresultat	-2	-574
Resultat från finansiella poster		
Ränteintäkter från koncernbolag	229	225
Resultat från andelar i koncernbolag	11 15 000	17 000
Räntekostnader och liknande resultatposter	13 -14 588	-14 188
	641	3 037
Resultat efter finansiella poster	639	2 463
Skatt på årets resultat	14 -137	-290
Årets resultat	502	2 173

23

2023120809936

**Moderbolagets
Balansräkning**

Tkr

Not

2022-12-31

2021-12-31

TILLGÅNGAR

Anläggningstillgångar

Finansiella anläggningstillgångar

Andelar i koncernföretag

23

221 703

221 703

Andra långfristiga fordringar

-

-

221 703

221 703

Summa anläggningstillgångar

221 703

221 703

Omsättningstillgångar

Kortfristiga fordringar

Fordringar hos koncernföretag

25

430 962

415 732

430 962

415 732

Kassa och bank

Summa omsättningstillgångar

55

431 017

62

415 794

SUMMA TILLGÅNGAR

652 720

637 497

63

2023120809937

**Moderbolagets
Balansräkning**

Tkr

Not 2022-12-31 2021-12-31

EGET KAPITAL OCH SKULDER

Eget kapital

Bundet eget kapital

Aktiekapital

30

14 700

14 700

Reservfond

2 940

2 940

17 640

17 640

Fritt eget kapital

Balanserad vinst eller förlust

557

-1 616

Årets resultat

502

2 173

1 059

557

Summa eget kapital

18 699

18 197

Kortfristiga skulder

Skulder till koncernföretag

33

634 021

617 853

Aktuella skatteskulder

0

1 447

Summa kortfristiga skulder

634 021

619 300

SUMMA EGET KAPITAL OCH SKULDER

652 720

637 497

03

Moderbolagets rapport över förändringar i eget kapital

Tkr

	Aktie- kapital	Bundna reserver	Balanserat resultat	Summa eget kapital
Ingående eget kapital 2020-01-01	14 700	2 940	-1 616	16 024
Årets resultat			2 173	2 173
Summa totalresultat			2 173	2 173
Utgående eget kapital 2020-12-31	14 700	2 940	557	18 197
Årets resultat			502	502
Summa totalresultat			502	502
Utgående eget kapital 2021-12-31	14 700	2 940	1 059	18 699

2023120809938

63

Noter

Tkr

Not 1 Redovisnings- och värderingsprinciper

Koncernen

HAGS Play Europe AB:s årsredovisning har upprättats enligt årsredovisningslagen och Bokföringsnämndens allmänna råd BFNAR 2012:1 Årsredovisning och koncernredovisning (K3).

Redovisningsprinciperna är oförändrade jämfört med tidigare år.

Utländska valutor

Fordringar och skulder i utländsk valuta har värderats till balansdagens kurs. Vinster och förluster på fordringar och skulder av rörelsekaraktär har påverkat bruttoresultatet.

Intäkter

Varor

Försäljning av varor redovisas när väsentliga risker och fördelar övergår från säljare till köpare i enlighet med försäljningsvillkoren. Försäljningen redovisas efter avdrag för moms, rabatter och kursdifferenser vid försäljning i utländsk valuta.

Tjänsteuppdrag

För tjänsteuppdrag till fast pris redovisas de inkomster och utgifter som är hänförliga till ett utfört tjänsteuppdrag som intäkt respektive kostnad i förhållande till uppdragets färdigställandegrad på balansdagen (successiv vinstavräkning). Ett uppdrags färdigställandegrad bestäms genom att nedlagda utgifter på balansdagen jämförs med beräknade totala utgifter. I de fall utfallet av ett uppdrag inte kan beräknas på ett tillförlitligt sätt, redovisas intäkter endast i den utsträckning som motsvaras av de uppkomna uppdragutgifter som sannolikt kommer att ersättas av beställaren. En befarad förlust på ett uppdrag redovisas omgående som kostnad.

För tjänsteuppdrag på löpande räkning redovisas inkomsten som hänförlig till ett utfört tjänsteuppdrag som intäkt i takt med att arbete utförs och material levereras eller förbrukas. *21*

Offentliga bidrag

Ett offentligt bidrag som inte är förknippat med krav på framtida prestation redovisas som intäkt när villkoren för att få bidraget uppfyllts. Ett offentligt bidrag som är förenat med krav på framtida prestation redovisas som intäkt när prestationen utförs. Om bidraget har tagits emot innan villkoren för att redovisa det som intäkt har uppfyllts, redovisas bidraget som en skuld.

Stöd till följd av de effekter som spridningen av sjukdomen covid-19 har redovisats som intäkt det räkenskapsår som stödet hänförs till, om stödet grundas på en vid tidpunkten för avgivande av årsredovisningen utfärdad författning och företaget vid samma tidpunkt bedömer att det med rimlig säkerhet kommer att uppfylla villkoren för stödet samt med rimlig säkerhet kommer att erhålla stödet. Stödet tas upp till det belopp som med rimlig säkerhet kommer att erhållas.

Andra typer av intäkter

Ränteintäkter redovisas i enlighet med effektivräntemetoden.

Hysesintäkter resultatförs i den period de avser.

Utdelningar redovisas när rätten att erhålla utdelningen är säkerställd.

Koncernredovisning

HAGS upprättar koncernredovisning. Uppgifter om koncernföretag finns i not 23.

Dotterföretagen inkluderas i koncernredovisningen från och med den dag då det bestämmande inflytandet överförs till koncernen. De exkluderas ur koncernredovisningen från och med den dag då det bestämmande inflytandet upphör.

Koncernens bokslut är upprättat enligt förvärvsmetoden. Förvärvstidpunkten är den tidpunkt då det bestämmande inflytandet erhålls. Identifierbara tillgångar och skulder värderas inledningsvis till verkliga värden vid förvärvstidpunkten. Minoritetens andel av de förvärvade nettotillgångarna värderas till verkligt värde. Goodwill utgörs av mellanskillnaden mellan de förvärvade identifierbara nettotillgångarna vid förvärvstillfället och anskaffningsvärdet inklusive värdet av minoritetsintresset och värderas initialt till anskaffningsvärdet.

Mellanhavanden mellan koncernföretag elimineras i sin helhet.

Dotterföretag i andra länder upprättar sin årsredovisning i utländsk valuta. Omräkning av posterna i dessa företags balans- och resultaträkningar görs till balansdagskurs respektive avistakurs för den dag respektive affärshändelse ägde rum. De omräkningsdifferenser som uppkommer redovisas i koncernens egna kapital.

Immateriella tillgångar

Immateriella anläggningstillgångar redovisas till anskaffningsvärde minskat med ackumulerade avskrivningar och nedskrivningar.

Företaget tillämpar kostnadsföringsmodellen avseende internt utarbetade immateriella tillgångar. Utgifterna för detta redovisas som kostnad när de uppkommer.

Avskrivningar görs linjärt över den bedömda nyttjandetiden.

Följande avskrivningstider tillämpas:

Balanserade utgifter för dataprogramvaror

3 år

Varumärken

3 år *03*

Immateriella anläggningstillgångar redovisas till anskaffningsvärde minskat med ackumulerade avskrivningar och nedskrivningar. Avskrivningar görs linjärt över den beräknade nyttjandetiden.

Goodwill skrivs av linjärt över den beräknade nyttjandeperioden. Koncerngoodwill skrivs av över 5 år.

Materiella anläggningstillgångar

Materiella anläggningstillgångar redovisas till anskaffningsvärde minskat med avskrivningar. I anskaffningsvärdet ingår utgifter som direkt kan hänföras till förvärvet av tillgången.

När en komponent i en anläggningstillgång byts ut, utranteras eventuell kvarvarande del av den gamla komponenten och den nya komponentens anskaffningsvärde aktiveras.

Tillkommande utgifter som avser tillgångar som inte delas upp i komponenter läggs till anskaffningsvärdet om de beräknas ge företaget framtida ekonomiska fördelar, till den del tillgångens prestanda ökar i förhållande till tillgångens värde vid anskaffningstidpunkten.

Utgifter för löpande reparation och underhåll redovisas som kostnader. Realisationsvinst respektive realisationsförlust vid avyttring av en anläggningstillgång redovisas som Övrig rörelseintäkt respektive Övrig rörelsekostnad.

Materiella anläggningstillgångar skrivs av systematiskt över tillgångens bedömda nyttjandeperiod.

Bolagets mark har obegränsad nyttjandeperiod och skrivs inte av. Linjär avskrivningsmetod används för övriga typer av materiella tillgångar.

Följande avskrivningstider tillämpas:

Byggnader	
- Stommar	25 år
- Övrigt	10 år
Markanläggningar	20 år
Maskiner och andra tekniska anläggningar	8 år
Inventarier, verktyg och installationer	3-8 år

Nedskrivning av icke-finansiella tillgångar

När det finns en indikation på att en tillgångs värde har minskat, görs en prövning av nedskrivningsbehov. Har tillgången ett återvinningsvärde som är lägre än det redovisade värdet, skrivs den ner till återvinningsvärdet. Vid bedömning av nedskrivningsbehov grupperas tillgångarna på de lägsta nivåer där det finns separata identifierbara kassaflöden (kassagenererande enheter). För tillgångar, andra än goodwill, som tidigare skrivits ner görs per balansdag en prövning om återföring bör göras. 63

Finansiella instrument

Finansiella instrument redovisas i enlighet med K3 kapitel 11, vilket innebär att värdering sker utifrån anskaffningsvärde.

Finansiella instrument som redovisas i balansräkningen inkluderar värdepapper, kundfordringar och övriga fordringar samt leverantörsskulder och låneskulder.

Instrumenten redovisas i balansräkningen när bolaget blir part i instrumentens avtalsmässiga villkor.

Finansiella tillgångar tas bort från balansräkningen när rätten att erhålla kassaflöden från instrumentet har löpt ut eller överförs och koncernen har överfört i stort sett alla risker och förmåner som är förknippade med äganderätten.

Finansiella skulder tas bort från balansräkningen när förpliktelsen har registrerats eller på annat sätt upphört.

Derivatinstrument

Dotterbolaget HAGS Aneby AB utnyttjar derivatinstrument för att hantera valutarisken som uppstår vid inköp.

Per årsskiftet 2022 fanns inga öppna terminskontrakt (2021: sex) som konverterade SEK till PLN till fasta växelkurser. Dessa kontrakt hade ett verkligt värde om 0 kronor (2021: SEK 150 000).

Kundfordringar/kortfristiga fordringar

Fordringar redovisas som omsättningstillgångar med undantag för poster med förfallodag mer än 12 månader efter balansdagen, vilka klassificeras som anläggningstillgångar. Fordringar tas upp till det belopp som förväntas bli inbetalt efter avdrag för individuellt bedömda osäkra fordringar.

Låneskulder och leverantörsskulder

Låneskulder, leverantörsskulder och övriga skulder redovisas initialt till anskaffningsvärde efter avdrag för transaktionskostnader.

Nedskrivningsprövning av finansiella anläggningstillgångar

Vid varje balansdag bedöms om det finns indikationer på nedskrivningsbehov av någon av de finansiella anläggningstillgångarna. Nedskrivning sker om värdenedgången bedöms vara bestående och prövas individuellt.

Leasingavtal

Leasingavtal där de ekonomiska fördelar och risker som är hänförliga till leasingobjektet i allt väsentligt kvarstår hos leasegivaren, klassificeras som operationell leasing. Betalningar, inklusive en första förhöjd hyra, enligt dessa avtal redovisas som kostnad linjärt över leasingperioden. Koncernen har ingen finansiell leasing.

Varulager

Varulagret värderas till det lägsta av anskaffningsvärdet och nettoförsäljningsvärdet på balansdagen.

Anskaffningsvärdet fastställs med användning av först in, först ut-metoden (FIFU).

Anskaffningsvärdet för egentillverkade hel- och halvfabrikat har beräknats till varornas tillverkningskostnad inklusive skälig andel av indirekta tillverkningsomkostnader.

Inkomstskatter

Aktuella skatter värderas utifrån de skattesatser och skatteregler som gäller på balansdagen.

Uppskjutna skatter värderas utifrån de skattesatser och skatteregler som är beslutade före balansdagen.

Uppskjuten skatteskuld avseende temporära skillnader som hänför sig till investeringar i dotterföretag redovisas inte i koncernredovisningen då moderföretaget i samtliga fall kan styra tidpunkten för återföring av de temporära skillnaderna och det inte bedöms sannolikt att en återföring sker inom överskådlig framtid.

Uppskjuten skattefordran avseende underskottsavdrag eller andra framtida skattemässiga avdrag redovisas i den utsträckning det är sannolikt att avdraget kan avräknas mot överskott vid framtida beskattning.

Fordringar och skulder netto redovisas endast när det finns en legal rätt till kvittning.

Aktuell skatt, liksom förändring i uppskjuten skatt, redovisas i resultaträkningen om inte skatten är hänförlig till en händelse eller en transaktion som redovisas direkt i eget kapital. Skatteeffekter av poster som redovisas direkt mot eget kapital, redovisas mot eget kapital.

Avsättningar

Företaget gör en avsättning när det finns en legal eller informell förpliktelse och en tillförlitlig uppskattning av beloppet kan göras. Företaget nuvärdesberäknar förpliktelser som väntas regleras efter mer än tolv månader. Avsättningar för omstrukturering görs när det föreligger en fastställd och utförlig omstruktureringsplan och berörda personer har informerats.

Ersättningar till anställda

Kortfristiga ersättningar

Kortfristiga ersättningar i koncernen utgörs av lön, sociala avgifter, betald semester, betald sjukfrånvaro, sjukvård och bonus. Kortfristiga ersättningar redovisas som en kostnad och en skuld då det finns en legal eller informell förpliktelse att betala ut en ersättning. *63*

Ersättningar till anställda efter avslutad anställning

I koncernen förekommer såväl avgiftsbestämda som förmånsbestämda pensionsplaner, både i Sverige och i de utländska dotterbolagen.

De svenska bolagen samt avgiftsbestämda pensionsplaner i utländska dotterbolagen

I avgiftsbestämda planer betalar företaget fastställda avgifter till ett annat företag och har inte någon legal eller informell förpliktelse att betala något ytterligare även om det andra företaget inte kan uppfylla sitt åtagande. Koncernens resultat belastas för kostnader i takt med att de anställdas pensionsberättigande tjänster utförts. För de förmånsbaserade pensionsplanerna i Sverige har HAGS Play Europe tillämpat de förenklingsregler K3 medger vilket innebär att även dessa redovisas såsom avgiftsbestämda.

De förmånsbestämda pensionsplanerna i UK

Vid förmånsbestämda planer står företaget i allt väsentligt för risken att ersättningarna kommer att kosta mer än förväntat och att avkastningen på relaterade tillgångar kommer att avvika från förväntningarna. Pensionsskulden, hänförligt till förmånsbestämda pensioner i UK, uppgick till 25,8 mkr (58,0 mkr) vid årsskiftet 2022. Denna skuld aktuarieberäknas årligen. De viktigaste antagandena har varit en årlig löneutveckling om 3,0% (3,3%) och en diskonteringsränta om 4,80% (1,85%). Den auktorielle omvärderingen uppgår 2022 till 30,3 mkr (17,9 mkr) och har redovisats som en justering mot Balanserad vinst eller förlust i balansräkningen.

Ersättningar vid uppsägning:

Ersättningar vid uppsägning utgår då bolaget beslutar att avsluta en anställning före den normala tidpunkten för anställningens upphörande eller då en anställd accepterar ett erbjudande om frivillig avgång i utbyte mot sådan ersättning. Om ersättningen inte ger företaget någon framtida ekonomisk fördel redovisas en skuld och en kostnad när företaget har en legal eller informell förpliktelse att lämna sådan ersättning. Ersättningen värderas till den bästa uppskattningen av den ersättning som skulle krävas för att reglera förpliktelsen på balansdagen.

Kassaflödesanalys

Kassaflödesanalysen upprättas enligt indirekt metod. Det redovisade kassaflödet omfattar endast transaktioner som medfört in- eller utbetalningar.

Moderföretagets redovisnings- och värderingsprinciper

Samma redovisnings- och värderingsprinciper tillämpas i moderföretaget som i koncernen, förutom i de fall som anges nedan.

HAGS Play Europe AB har tillämpat de lättnadsregler som K3 medger för bolag som inte klassificeras som stora.

Eget kapital

Eget kapital delas in i bundet och fritt kapital, i enlighet med ÅRL:s indelning.

03

Obeskattades reserver

Obeskattade reserver redovisas med bruttobelopp i balansräkningen, inklusive den uppskjutna skatteskuld som är hänförlig till reserverna.

Bokslutsdispositioner

Förändringar av obeskattade reserver redovisas som bokslutsdispositioner i resultaträkningen. Koncernbidrag redovisas som bokslutsdispositioner.

Aktier och andelar i dotterföretag

Aktier och andelar i dotterföretag redovisas till anskaffningsvärde efter avdrag för eventuella nedskrivningar. I anskaffningsvärdet ingår köpeskillingen som erlagts för aktierna samt förvärvskostnader. Eventuella kapitaltillskott och koncernbidrag läggs till anskaffningsvärdet när de uppkommer. Utdelning från dotterföretag redovisas som intäkt.

Nyckeltalsdefinitioner

Soliditet

Eget kapital och obeskattade reserver (med avdrag för uppskjuten skatt) i förhållande till balansomslutningen.

Avkastning på totalt kapital

Resultat före avdrag för räntekostnader i förhållande till balansomslutningen.

Not 2 Uppskattningar och bedömningar

Vid upprättande av årsredovisningen krävs att kvalificerade uppskattningar och bedömningar görs för redovisningsändamål. Dessa kan påverka såväl resultaträkning och balansräkning som tilläggsinformation som lämnas i de finansiella rapporterna. Dessutom görs bedömningar vid tillämpning av aktuella redovisningsprinciper.

Uppskattningar och bedömningar spelar en viktig roll bland annat vid värderingen av:

Prövning av nedskrivningsbehov för goodwill samt för moderbolagets andelar i dotterbolag

Koncernen prövar årligen om något nedskrivningsbehov föreligger för goodwill och koncernmässiga övervärden samt, i moderbolaget, andelar i dotterbolag.

Värdering av förmånsbestämda pensionsplaner i UK

Vid förmånsbestämda planer står företaget i allt väsentligt för risken att ersättningarna kommer att kosta mer än förväntat och att avkastningen på relaterade tillgångar kommer att avvika från förväntningarna. Pensionsskulden, hänförligt till förmånsbestämda pensioner i UK, uppgick till vid årsskiftet 2022 till 25,8 mkr (58,0 mkr). Denna skuld aktuarieberäknas årligen. De viktigast antagandena har varit en årlig löneutveckling om 3,0% (3,3%) och en diskonteringsränta om 4,80% (1,85%).

Värdering av kundfordringar

Värdering av osäkra kundfordringar sker individuellt baserat på bedömd betalningsförmåga.

Kundfordringar består av en relativt stor mängd kunder, dvs det finns därmed oftast ingen enskild stor fordran vilket ger god riskspridning.

Värdering varulager

Varulager utgör en väsentlig post i bolaget. De områden som innefattar väsentliga bedömningar i varulager utgörs av inkurans p.g.a. trögrörlighet och lägsta värdets princip.

Bedömd nyttjandeperiod för materiella anläggningstillgångar

De antaganden som gjorts avseende ekonomisk livslängd per anläggningstyp framgår av not 1 under rubriken "Materiella anläggningstillgångar". Bedömningen sker med utgångspunkt från den erfarenhet företagsledningen har av liknande tillgångar och den tänkta användningen i verksamheten.

Not 3 Väsentliga risker och osäkerhetsfaktorer

Osäkerhet om framtida utveckling och händelseförlopp är ett naturligt riskmoment i all affärsverksamhet. Risktagandet som sådant ger möjlighet till ekonomisk tillväxt, men riskerar givetvis även att negativt påverka affärsverksamheten och dess uppsatta mål. Bolaget är därmed av naturliga skäl exponerat för såväl generella omvärldsrisker som landspecifika risker i form av politiska beslut, övergripande förändringar av regelverk med mera. Förändringar i kundbeteenden generellt liksom konkurrenters agerande påverkar efterfrågan av olika produkter och dess lönsamhet.

Koncernen är exponerad för samtliga generella risker som finns i branschen. Specifika risker i branschen och bolaget är följande:

Valutarisk

I koncernens verksamhet ingår att kunden betalar i en annan valuta än svenska kronor som är den funktionella valutan. På samma sätt betalar även bolaget visa av sina leverantörer, vid import av handelsvaror, i utländsk valuta. En förändring av den svenska kronan gentemot t ex Euro och Dollar, som är de vanligast förekommande valutorna, kan därmed leda till en ökad kostnad, men också intäkt.

Prisrisk

Prisrisker beträffande bolagets verksamhet finns huvudsakligen vid inköp av handelsvaror.

Kundförluster

Kreditriskerna uppstår främst genom kreditexponering gentemot kunder. Löpande sker en kreditbedömning av kunders kreditvärdighet där den finansiella ställningen beaktas, liksom tidigare erfarenheter och andra faktorer. Kundfordringar är spridda över ett stort antal kunder. Reservering för osäkra kundfordringar har för 2022 minskat resultatet med 5 393 tkr (2021 med 5 374 tkr).

Varulager

Till risker i varulager hör främst uppkomst av inkurans till följd av förändrat efterfrågemönster och sättningar i prisbilden på de marknader där man är verksam. Samtliga dessa kan, var för sig, medföra att inkurans uppstår.

**Not 4 Nettoomsättningens fördelning på geografiska marknader
Koncernen**

	2022	2021
Nettoomsättningen per rörelsegren		
Sverige	285 583	232 243
Övriga Europa	541 177	452 159
Övriga världen	106 065	105 376
	932 825	789 778

**Not 5 Medelantal anställda, löner, andra ersättningar och sociala avgifter
Koncernen**

	2022	2021
Medelantal anställda		
Kvinnor	139	130
Män	360	343
	499	473

Löner och andra ersättningar

Styrelse och verkställande direktör	17 878	17 282
Övriga anställda	176 947	157 968
	194 825	175 250

Sociala kostnader

Pensionskostnader för styrelse och verkställande direktör	714	675
Pensionskostnader för övriga anställda	6 327	6 529
Övriga sociala avgifter enligt lag och avtal	33 435	35 139
	40 476	42 343

**Totala löner, ersättningar, sociala kostnader och
pensionskostnader**

	235 301	217 593
--	----------------	----------------

**Könsfördelning mellan styrelseledamöter och ledande
befattningshavare**

Andel kvinnor	9 %	15 %
Andel män	91 %	85 %

Moderbolaget

Bolaget har inte haft några anställda och några löner har ej utbetalats.

Könsfördelning bland ledande befattningshavare

Andel kvinnor i styrelsen	0 %	13 %
Andel män i styrelsen	100 %	87 %

Not 6 Transaktioner med närstående Moderbolaget

Inköp och försäljning mellan koncernbolag

Nedan anges andelen av årets inköp och försäljning avseende koncernföretag.

Moderbolaget	2022	2021
Inköp (%)	0	0
Försäljning (%)	0	0

Information om moderföretaget

Moderföretaget i den största koncernen där HAGS Play Europe AB är dotterföretag och koncernredovisning upprättas är PlayPower Inc med säte i Charlotte, North Carolina, USA. PlayPower-koncernen ägs av Littlejohn & Co. LLC med säte i USA.

Övrigt

I separata noter finns upplysning om

- Räntekostnader
- Andelar i koncernföretag
- Fordringar / Skulder till koncernföretag
- Ställda säkerheter för koncernföretag

Not 7 Avskrivningar och Nedskrivningar Koncernen

Avskrivning och nedskrivning enligt plan fördelade per funktion

	2022	2021
Kostnad för såld vara	-8 345	-8 573
Försäljningsomkostnader	-11 875	-13 168
	-20 220	-21 741

Goodwillavskrivningar 8 748 tkr (8 748 tkr) har klassificerats som försäljningskostnad.

Not 8 Övriga rörelseintäkter Koncernen

	2022	2021
Försäkringsersättning	14 327	0

Övriga rörelseintäkter består av intäkter erhållna från en försäkring i samband med en cyberattack som ägde rum i september 2021. *U*

**Not 9 Arvode till revisorer
Koncernen**

	2022	2021
Revisionsuppdrag	-2 388	-1 785
Revisionsverksamhet utöver revisionsuppdraget	-343	-504
Skatterådgivning	-408	-388
	-3 139	-2 677

Moderbolagets kostnader för revision bärs av koncernföretaget HAGS Aneby AB.

**Not 10 Operationella leasingavtal
Koncernen**

Fordran avseende framtida leasingavgifter, för icke uppsägningsbara leasingavtal, förfaller till betalning enligt följande:

	2022	2021
Inom ett år	23 254	20 231
Senare än ett år men inom fem år	9 928	22 594
Senare än fem år	0	25
	33 182	42 850

Under perioden kostnadsförda leasingavgifter 33 325 tkr (32 306 tkr)

I koncernens redovisning utgörs den operationella leasingen i allt väsentligt av hyra i fastighet i UK och Polen samt hyrda fordon. *uj*

2023120809950

**Not 11 Resultat från andelar i koncernbolag
Moderbolaget**

	2022	2021
Utdelning	15 000	17 000
	15 000	17 000

**Not 12 Övriga ränteintäkter och liknande resultatposter
Koncernen**

	2022	2021
Ränteintäkter	1 040	748
Resultat vid försäljningar	0	13
	1 040	761

**Not 13 Räntekostnader och liknande resultatposter
Koncernen**

	2022	2021
Räntekostnader till externa bolag	-2 665	-1 461
Räntekostnader till koncernbolag	-16 117	-15 636
Kursdifferenser	-86 829	-41 385
	-105 611	-58 482

Moderbolaget

	2022	2021
Räntekostnader till koncernbolag	-14 558	-14 188
	-14 558	-14 188

4

2023120809951

**Not 14 Skatt på årets resultat
Koncernen**

	2022	2021
Skatt på årets resultat		
Aktuell skatt	-5 395	-152
Uppskjuten skatt	997	-3 446
Skatt på årets resultat	-4 398	-3 598
Avstämning av effektiv skatt		
	2022	2021
Redovisat resultat före skatt	-50 728	-43 107
Skatt enligt gällande skattesats 20,6%	10 450	8 880
Justering avseende utländska skattesatser	-1 148	-612
Skatteeffekt av ej avdragsgilla kostnader	-15 577	-7 208
Ej skattepliktiga intäkter	3 003	216
Justering avseende skatter för föregående år	4	-295
Ej redovisad skatteeffekt hänförlig till underskottsavdrag	-210	-1 449
Skatteeffekt negativa räntenetton	-1 349	-3 502
Övrigt	429	372
Redovisad effektiv skatt	-4 398	-3 598

Moderbolaget

	2022	2021
Skatt på årets resultat		
Aktuell skatt	0	0
Justering avseende tidigare år	-137	-290
Skatt på årets resultat	-137	-290

Avstämning av effektiv skatt

	2022		2021	
	Procent	Belopp	Procent	Belopp
Redovisat resultat före skatt		639		2 463
Skatt enligt gällande skattesats	20,6%	-132	20,6%	-507
Ej avdragsgilla kostnader		-7		-119
Ej beskattningsbara inkomster		3 090		3 502
Justering avseende skatter för föregående år		-137		-290
Skatteeffekt av erhållet räntenetto		-2 951		-2 876
Redovisad effektiv skatt	21,4%	-137	11,8%	-290

63

2023120809952

**Not 15 Balanserade utgifter för dataprogramvara
Koncernen**

	2022-12-31	2021-12-31
Ingående anskaffningsvärden	36 876	42 770
Inköp	1 468	711
Omklassificeringar	219	0
Försäljningar/utrangeringar	0	-6 681
Omräkningsdifferenser	577	76
Utgående ackumulerade anskaffningsvärden	39 140	36 876
Ingående avskrivningar	-35 219	-39 341
Försäljningar/utrangeringar	0	6 681
Omräkningsdifferenser	-544	-55
Årets avskrivningar	-1 222	-2 504
Utgående ackumulerade avskrivningar	-36 985	-35 219
Utgående redovisat värde	2 155	1 657

**Not 16 Goodwill
Koncernen**

	2022-12-31	2021-12-31
Ingående anskaffningsvärden	913 923	912 672
Omräkningsdifferenser	0	1 251
Utgående ackumulerade anskaffningsvärden	913 923	913 923
Ingående avskrivningar	-632 930	-624 182
Årets avskrivningar	-8 748	-8 748
Utgående ackumulerade avskrivningar	-641 678	-632 930
Ingående nedskrivningar	-271 881	-271 881
Årets nedskrivningar	0	0
Utgående ackumulerade nedskrivningar	-271 881	-271 881
Utgående redovisat värde	364	9 112

**Not 17 Varumärken
Koncernen**

	2021-12-31	2021-12-31
Ingående anskaffningsvärden	97	89
Omräkningsdifferenser	3	8
Utgående ackumulerade anskaffningsvärden	100	97
Ingående avskrivningar	-83	-75
Årets avskrivningar	-10	-9
Omräkningsdifferenser	2	1
Utgående ackumulerade avskrivningar	-95	-83
Utgående redovisat värde	5	14

**Not 18 Byggnader och mark
Koncernen**

	2022-12-31	2021-12-31
Ingående anskaffningsvärden	78 246	78 514
Inköp	527	173
Försäljning/utrangeringar	0	-307
Omklassificeringar	0	0
Omräkningsdifferenser	1 577	-134
Utgående ackumulerade anskaffningsvärden	80 350	78 246
Ingående avskrivningar	-50 670	-48 407
Försäljningar/utrangeringar	0	257
Årets avskrivningar	-1 736	-1 648
Omräkningsdifferenser	-745	-872
Utgående ackumulerade avskrivningar	-53 151	-50 670
Ingående uppskrivningar	13	52
Årets avskrivningar på uppskrivet belopp	-13	-39
Utgående ackumulerade uppskrivningar	0	13
Ingående nedskrivningar	-3 675	-3 675
Utgående ackumulerade nedskrivningar	-3 675	-3 675
Utgående redovisat värde	23 524	23 914

2023120809953

LJ

**Not 19 Maskiner och andra tekniska anläggningar
Koncernen**

	2022-12-31	2021-12-31
Ingående anskaffningsvärden	61 145	68 713
Inköp	838	1 102
Omklassificeringar	3 557	0
Försäljningar/utrangeringar	-2 069	-2 614
Omräkningsdifferenser	2 992	-6 056
Utgående ackumulerade anskaffningsvärden	66 463	61 145
Ingående avskrivningar	-42 275	-46 778
Försäljningar/utrangeringar	1 951	2 608
Årets avskrivningar	-6 309	-5 235
Omräkningsdifferenser	-1 910	7 130
Utgående ackumulerade avskrivningar	-48 543	-42 275
Utgående redovisat värde	17 920	18 870

**Not 20 Inventarier, verktyg och installationer
Koncernen**

	2022-12-31	2021-12-31
Ingående anskaffningsvärden	64 250	73 985
Inköp	1 286	2 077
Omklassificeringar	701	0
Försäljningar/utrangeringar	-283	-1 262
Omräkningsdifferenser	2 151	-10 550
Utgående ackumulerade anskaffningsvärden	68 105	64 250
Ingående avskrivningar	-57 028	-65 415
Försäljningar/utrangeringar	318	1 085
Årets avskrivningar	-2 044	-3 421
Omräkningsdifferenser	-1 691	10 723
Utgående ackumulerade avskrivningar	-60 445	-57 028
Utgående redovisat värde	7 660	7 222

63

2023120809955

**Not 21 Balanserade utgifter för utvecklingsarbeten och liknande arbeten
Koncernen**

	2022-12-31	2021-12-31
Ingående anskaffningsvärden	413	413
Inköp	0	0
Utgående ackumulerade anskaffningsvärden	413	413
Ingående avskrivningar	-275	-138
Årets avskrivningar	-138	-137
Utgående ackumulerade avskrivningar	-413	-275
Utgående redovisat värde	0	138

**Not 22 Pågående nyanläggningar och förskott avseende materiella anläggningar
Koncernen**

	2022-12-31	2021-12-31
Ingående anskaffningsvärden	3 466	495
Inköp	1 056	2 962
Omklassificeringar	-4 477	0
Omräkningsdifferenser	68	9
Utgående ackumulerade anskaffningsvärden	113	3 466
Utgående redovisat värde	113	3 466

Not 23 Specifikation andelar i koncernföretag

Direktägt dotterbolag	Kapital andel %	Röst andel %	Antal aktier	Redovisat värde	
				2022	2021
HAGS Play AB	100	100	200 000	221 703	221 703

Indirekt ägda dotterbolag

Namn	Kapital- andel	Rösträtts- sandel
HAGS Aneby AB	100	100
HAGS MB Spielidee GmbH	100	100
HAGS Denmark A/S	100	100
HAGS Swelek SA	100	100
Play Power UK Ltd	100	100
HAGS-SMP Ltd	100	100
HAGS Poland Sp.z o. o	100	100
HAGS France	100	100
TAYPLAY (U.K.) Ltd	100	100
TAYPLAY Ltd	100	100

	Org.nr	Säte
HAGS Play AB	556595-6322	Aneby
HAGS Aneby AB	556136-0081	Aneby
HAGS Mb Spielidee GmbH	HRB2799	Tyskland
HAGS Denmark AS	20247401	Danmark
HAGS Swelek SA	AO7478290	Spanien
PlayPower UK Ltd	05545144	England
HAGS-SMP Ltd	00908021	England
HAGS Poland Sp. z o. o	621963	Polen
HAGS France	FR25398480046	Frankrike
TAYPLAY (U.K.) Ltd	SC162909	Skottland
TAYPLAY Ltd	SC148074	Skottland

Not 24 Uppskjuten skatt Koncernen

Uppskjutna skattefordringar

	2022-12-31	2021-12-31
Uppskjuten skatt hänförlig till pensionsförpliktelser	7 334	13 378
Uppskjuten skatt från utländska dotterföretag	0	339
Uppskjuten skatt hänförligt till vinst i lager	182	182
Belopp vid årets utgång	7 516	13 899

Uppskjuten skatteskuld	2022-12-31	2021-12-31
Uppskjuten skatt på obeskattade reserver	0	173
Uppskjuten skatt hänförligt till utländska dotterbolag	1 204	2 244
	1 204	2 417

Not 25 Fordringar hos koncernföretag Moderbolaget

Det saknas fastställd amorteringsplan för koncernfordringar varför dessa rubriceras som kortfristiga.

Not 26 Förutbetalda kostnader och upplupna intäkter Koncernen

	2022-12-31	2021-12-31
Installationsprojekt	8 149	8 104
Upplupna försäkringsersättningar	2 347	-
Depositioner	1 088	-
Övriga förutbetalda kostnader	15 026	1 026
	26 610	9 130

Not 27 Checkräkningskredit Koncernen

	2022-12-31	2021-12-31
Beviljat belopp på checkräkningskredit uppgår till	0	27 131
	0	27 131

Föregående år hade koncernen tillgång till en checkräkningskredit på 3 miljoner USD, som var outnyttjad per den 31 december 2021. Under nuvarande år har checkräkningskrediten avslutats på grund av att den inte utnyttjats.

Not 28 Justering för poster som inte ingår i kassaflödet Koncernen

	2022-12-31	2021-12-31
Avskrivningar	20 220	21 743
Förändringar av avsättning för pensioner	-2 172	-1 075
Omräkningsdifferenser i eget kapital	-7 440	-28 719
Övriga kursdifferenser	103 612	-1 074
Korrigerings av tidigare perioder	-5 322	0
	108 898	-9 125

Not 29 Ställda säkerheter

Koncernen

	2022-12-31	2021-12-31
För skulder till koncernföretag:		
Fastighetsinteckningar	11 050	11 050
Företagsinteckningar	73 500	73 500
Leverantörsgarantier	8 746	12 886
	93 296	97 436
För skulder till kreditinstitut:		
Fastighetsinteckningar	12 500	12 500
Företagsinteckningar	12 500	12 500
	25 000	25 000

Moderbolaget

	2022-12-31	2021-12-31
För skulder till koncernföretag:		
Aktier i dotterföretag	221 703	221 703
	221 703	221 703

Den 22 juni 2022 investerade bolagets verkliga huvudmän, Littlejohn Fund V, L.P. och Littlejohn Fund V-A, L.P (tillsammans "Långivarna"), 101,1 miljoner kronor i PlayPower-koncernen via en revolverande kreditfacilitet i flera valutor för att finansiera rörelsekapital och tillväxtpotentialer. Som en del av denna investering tillhandahöll ett antal europeiska koncernföretag en fast och rörlig panträtt över i stort sett alla sina tillgångar. Enligt styrelsens uppfattning förväntas inget utflöde av tillgångar att ske, mot bakgrund av dessa ställda säkerheter, inom en överskådlig framtid.

Not 30 Aktiekapital

Moderbolaget

Aktiekapitalet består av 147 000 aktier med kvotvärde 100 kr.

Not 31 Avsättningar för pensioner och liknande förpliktelser

Koncernen

	2022-12-31	2021-12-31
Pensioner och liknande förpliktelser		
Andra pensionsåtaganden	25 816	58 033
	25 816	58 033

**Not 32 Lån från närstående
Koncernen**

	2022-12-31	2021-12-31
Ingående anskaffningsvärde	0	0
Upplåning	101 100	0
Tillkommande ränta	1 064	0
Amortering	-1 011	0
	101 153	0
Redovisas i räkenskaperna som:		
Lån från närstående	101 100	0
Upplupen räntekostnad	53	0
	101 153	0

HAGS Play AB ingick den 22 juni 2022 ett avtal om en revolverande kreditfacilitet om 101.100.000 kronor med Little Fund V, LP, och Littlejohn Fund V-A, LP, (aktieägare i bolagets yttersta moderbolag, PlayPower Holding Inc.). Lånet har använts till att amortera lån från koncernföretaget PlayPower Inc. Lånet löper med en årlig ränta om 2%. Enligt villkoren i avtalet är ett antal av de europeiska dotterbolagen skyldiga att ställa säkerhet för lånet.

**Not 33 Skulder till koncernföretag
Koncernen**

	2022-12-31	2021-12-31
Ingående anskaffningsvärde	720 243	638 963
Tillkommande ränta	16 117	15 636
Amortering	-143 357	0
Upplåning	0	0
Valutaomräkning	106 088	65 644
	699 091	720 243

Moderbolaget

Fastställd amorteringsplan saknas för koncernskulder, varför dessa rubriceras som kortfristiga skulder.

**Not 34 Upplupna kostnader och förutbetalda intäkter
Koncernen**

	2022-12-31	2021-12-31
Upplupna löner	22 692	22 319
Upplupna sociala avgifter	9 566	7 585
Kundbonus	3 281	3 835
Försäljning och marknadsföring	67 185	37 122
Upplupen ränta	53	0
Installationsprojekt	6 758	6 506
	109 535	77 367

C1

Stockholm 2023-06-30




Mark Hoskins
Ordförande



Terry Whooley



Mattias Hellqvist



Magnus Torby

Vår revisionsberättelse har lämnats 24 november 2023

Öhrlings Pricewaterhouse Coopers AB



Christer Johansson
Auktoriserad revisor
Huvudansvarig revisor



Ursula Carlzon
Auktoriserad revisor

Revisionsberättelse

Till bolagsstämman i Hags Play Europe AB, org.nr 556593-4931

Rapport om årsredovisningen och koncernredovisningen

Uttalanden

Vi har utfört en revision av årsredovisningen och koncernredovisningen för Hags Play Europe AB för år 2022.

Enligt vår uppfattning har årsredovisningen och koncernredovisningen upprättats i enlighet med årsredovisningslagen och ger en i alla väsentliga avseenden rättvisande bild av moderbolagets och koncernens finansiella ställning per den 31 december 2022 och av dessas finansiella resultat och koncernens kassaflöde för året enligt årsredovisningslagen. Förvaltningsberättelsen är förenlig med årsredovisningens och koncernredovisningens övriga delar.

Vi tillstyrker därför att bolagsstämman fastställer resultaträkningen och balansräkningen för moderbolaget och koncernen.

Grund för uttalanden

Vi har utfört revisionen enligt International Standards on Auditing (ISA) och god revisionssed i Sverige. Vårt ansvar enligt dessa standarder beskrivs närmare i avsnittet Revisorns ansvar. Vi är oberoende i förhållande till moderbolaget och koncernen enligt god revisorssed i Sverige och har i övrigt fullgjort vårt yrkesetiska ansvar enligt dessa krav.

Vi anser att de revisionsbevis vi har inhämtat är tillräckliga och ändamålsenliga som grund för våra uttalanden.

Styrelsens ansvar

Det är styrelsen som har ansvaret för att årsredovisningen och koncernredovisningen upprättas och att de ger en rättvisande bild enligt årsredovisningslagen. Styrelsen ansvarar även för den interna kontroll som de bedömer är nödvändig för att upprätta en årsredovisning och koncernredovisning som inte innehåller några väsentliga felaktigheter, vare sig dessa beror på oegentligheter eller misstag.

Vid upprättandet av årsredovisningen och koncernredovisningen ansvarar styrelsen för bedömningen av bolagets och koncernens förmåga att fortsätta verksamheten. De upplyser, när så är tillämpligt, om förhållanden som kan påverka förmågan att fortsätta verksamheten och att använda antagandet om fortsatt drift. Antagandet om fortsatt drift tillämpas dock inte om styrelsen avser att likvidera bolaget, upphöra med verksamheten eller inte har något realistiskt alternativ till att göra något av detta.

Revisorns ansvar

Våra mål är att uppnå en rimlig grad av säkerhet om huruvida årsredovisningen och koncernredovisningen som helhet inte innehåller några väsentliga felaktigheter, vare sig dessa beror på oegentligheter eller misstag, och att lämna en revisionsberättelse som innehåller våra uttalanden. Rimlig säkerhet är en hög grad av säkerhet, men är ingen garanti för att en revision som utförs enligt ISA och god revisionssed i Sverige alltid kommer att upptäcka en väsentlig felaktighet om en sådan finns. Felaktigheter kan uppstå på grund av oegentligheter eller misstag och anses vara väsentliga om de enskilt eller tillsammans rimligen kan förväntas påverka de ekonomiska beslut som användare fattar med grund i årsredovisningen och koncernredovisningen.

En ytterligare beskrivning av vårt ansvar för revisionen av årsredovisningen och koncernredovisningen finns på Revisorsinspektionens webbplats: www.revisorsinspektionen.se/revisornsansvar. Denna beskrivning är en del av revisionsberättelsen.

Rapport om andra krav enligt lagar och andra författningar

Uttalanden

Utöver vår revision av årsredovisningen och koncernredovisningen har vi även utfört en revision av styrelsens förvaltning för Hags Play Europe AB för år 2022 samt av förslaget till dispositioner beträffande bolagets vinst eller förlust.

Vi tillstyrker att bolagsstämman disponerar vinsten enligt förslaget i förvaltningsberättelsen och beviljar styrelsens ledamöter ansvarsfrihet för räkenskapsåret.

Grund för uttalanden

Vi har utfört revisionen enligt god revisions sed i Sverige. Vårt ansvar enligt denna beskrivs närmare i avsnittet Revisorns ansvar. Vi är oberoende i förhållande till moderbolaget och koncernen enligt god revisors sed i Sverige och har i övrigt fullgjort vårt yrkesetiska ansvar enligt dessa krav.

Vi anser att de revisionsbevis vi har inhämtat är tillräckliga och ändamålsenliga som grund för våra uttalanden.

Styrelsens ansvar

Det är styrelsen som har ansvaret för förslaget till dispositioner beträffande bolagets vinst eller förlust. Vid förslag till utdelning innefattar detta bland annat en bedömning av om utdelningen är försvarlig med hänsyn till de krav som bolagets och koncernens verksamhetsart, omfattning och risker ställer på storleken av moderbolagets och koncernens egna kapital, konsolideringsbehov, likviditet och ställning i övrigt.

Styrelsen ansvarar för bolagets organisation och förvaltningen av bolagets angelägenheter. Detta innefattar bland annat att fortlöpande bedöma bolagets och koncernens ekonomiska situation, och att tillse att bolagets organisation är utformad så att bokföringen, medelsförvaltningen och bolagets ekonomiska angelägenheter i övrigt kontrolleras på ett betryggande sätt.

Revisorns ansvar

Vårt mål beträffande revisionen av förvaltningen, och därmed vårt uttalande om ansvarsfrihet, är att inhämta revisionsbevis för att med en rimlig grad av säkerhet kunna bedöma om någon styrelseledamot i något väsentligt avseende:

- företagit någon åtgärd eller gjort sig skyldig till någon försummelse som kan föranleda ersättningsskyldighet mot bolaget, eller
- på något annat sätt handlat i strid med aktiebolagslagen, årsredovisningslagen eller bolagsordningen.

Vårt mål beträffande revisionen av förslaget till dispositioner av bolagets vinst eller förlust, och därmed vårt uttalande om detta, är att med rimlig grad av säkerhet bedöma om förslaget är förenligt med aktiebolagslagen.

Rimlig säkerhet är en hög grad av säkerhet, men ingen garanti för att en revision som utförs enligt god revisions sed i Sverige alltid kommer att upptäcka åtgärder eller försummelser som kan föranleda ersättningsskyldighet mot bolaget, eller att ett förslag till dispositioner av bolagets vinst eller förlust inte är förenligt med aktiebolagslagen.


En ytterligare beskrivning av vårt ansvar för revisionen av förvaltningen finns på Revisorsinspektionens webbplats: www.revisorsinspektionen.se/revisornsansvar. Denna beskrivning är en del av revisionsberättelsen.

Anmärkning

Årsredovisningen och koncernredovisningen har inte upprättats i sådan tid att det varit möjligt att, enligt 7 kap. 10 § aktiebolagslagen, hålla årsstämma inom sex månader efter räkenskapsårets utgång.

Jönköping den 24 november 2023

Öhrlings PricewaterhouseCoopers AB



Christer Johansson
Auktoriserad revisor
Huvudansvarig revisor



Ursula Carlzon
Auktoriserad revisor