

Årsredovisning

för

Keepitup AB

556609-7209

Räkenskapsåret


2022

Fastställelseintyg

Jag intygar att resultaträkningen och balansräkningen har fastställts på årsstämma 2023-06-07. Årsstämman beslöt att godkänna styrelsens förslag till behandling av ansamlad förlust. Jag intygar att innehållet i dessa elektroniska handlingar överensstämmer med originalen och att originalen undertecknats av samtliga personer som enligt lag ska underteckna dessa.

~~Elektroniskt~~ underskriven av:

Torbjörn Ulf, Styrelseledamot
2023-06-07



Keep It Up AB

2023071806967

Årsredovisning

för

Keep It Up AB

556609-7209

Räkenskapsåret

2022

Keep It Up AB
Org.nr 556609-7209

1 (5)

Styrelsen för Keep It Up AB avger följande årsredovisning för räkenskapsåret 2022.

Årsredovisningen är upprättad i svenska kronor, SEK. Om inte annat särskilt anges, redovisas alla belopp i hela kronor (kr). Uppgifter inom parentes avser föregående år.

Förvaltningsberättelse

Allmänt om verksamheten

Bolaget bedriver design, tillverkning samt försäljning av bekväma, välsittande sport/couture-kläder genom återförsäljare/butiker och egen webshop under varumärket Keepitup.

Företaget har sitt säte i Stockholm.

Väsentliga händelser under räkenskapsåret

Inga väsentliga händelser har skett under räkenskapsåret.

Flerårsöversikt (Tkr)	2022	2021	2020	2019
Nettoomsättning	127	136	519	421
Resultat efter finansiella poster	277	-271	585	89
Soliditet (%)	98,9	33,8	42,2	3,6

Förändringar i eget kapital

	Aktie- kapital	Överkurs- fond	Reserv- fond	Balanserat resultat	Årets resultat	Totalt
Belopp vid årets ingång	280 000	439 000	19 100	-99 305	-271 297	367 498
Disposition enligt beslut av årsstämman:						
Balanseras i ny räkning				99 305	-99 305	0
Årets resultat					271 359	271 359
Belopp vid årets utgång	280 000	439 000	19 100	0	-99 243	638 857

Ej återbetalade villkorade aktieägartillskott uppgår per balansdagen till 1 240 000 (1 240 000).

Resultatdisposition

Styrelsen föreslår att den ansamlade förlusten (kronor):

ansamlad förlust	-370 602
årets vinst	277 359
	-93 243
behandlas så att i ny räkning överföres	-93 243
	-93 243

Företagets resultat och ställning i övrigt framgår av efterföljande resultat- och balansräkning med noter.

Keep It Up AB
Org.nr 556609-7209

2 (5)

Resultaträkning

Not

2022-01-01
-2022-12-312021-01-01
-2021-12-31

Rörelseintäkter, lagerförändringar m. m.

Nettoomsättning

126 721

136 109

Summa rörelseintäkter, lagerförändringar m.m.

126 721

136 109

Rörelsekostnader

Handelsvaror

-592 591

-76 727

Övriga externa kostnader

-253 448

-226 814

Personalkostnader

3

-750

-95 247

Summa rörelsekostnader

-846 789

-398 788

Rörelseresultat

-720 068

-262 679

Finansiella poster

Resultat från andelar i koncernföretag

1 000 000

0

Resultat från övriga finansiella anläggningstillgångar

0

-6 067

Övriga ränteintäkter och liknande resultatposter

1 243

0

Räntekostnader och liknande resultatposter

-3 816

-2 551

Summa finansiella poster

997 427

-8 618

Resultat efter finansiella poster

277 359

-271 297

Resultat före skatt

277 359

-271 297

Årets resultat

277 359

-271 297

Keep It Up AB
Org.nr 556609-7209

3 (5)

Balansräkning

Not

2022-12-31

2021-12-31

TILLGÅNGAR**Omsättningstillgångar***Varulager m. m.*

Färdiga varor och handelsvaror

500 075

1 052 625

Summa varulager**500 075****1 052 625***Kortfristiga fordringar*

Kundfordringar

71 373

1 080

Övriga fordringar

3 604

5 680

Förutbetalda kostnader och upplupna intäkter

13 195

15 843

Summa kortfristiga fordringar**88 172****22 603***Kassa och bank*

Kassa och bank

63 799

11 770

Summa kassa och bank**63 799****11 770****Summa omsättningstillgångar****652 046****1 086 998****SUMMA TILLGÅNGAR****652 046****1 086 998**

Keep It Up AB
Org.nr 556609-7209

4 (5)

Balansräkning	Not	2022-12-31	2021-12-31
EGET KAPITAL OCH SKULDER			
Eget kapital			
<i>Bundet eget kapital</i>			
Aktiekapital		280 000	280 000
Överkursfond		439 000	439 000
Reservfond		19 100	19 100
Summa bundet eget kapital		738 100	738 100
<i>Fritt eget kapital</i>			
Balanserat resultat		-370 602	-99 305
Årets resultat		277 359	-271 297
Summa fritt eget kapital		-93 243	-370 602
Summa eget kapital		644 857	367 498
Långfristiga skulder			
Checkräkningskredit	4	0	79 761
Övriga skulder	5	5 207	627 159
Summa långfristiga skulder		5 207	706 920
Kortfristiga skulder			
Leverantörsskulder	4	0	81
Skatteskulder		0	12 499
Övriga skulder		1 982	0
Summa kortfristiga skulder		1 982	12 580
SUMMA EGET KAPITAL OCH SKULDER		652 046	1 086 998

Keep It Up AB
Org.nr 556609-7209

5 (5)

Noter

Not 1 Redovisningsprinciper

Allmänna upplysningar

Årsredovisningen är upprättad i enlighet med årsredovisningslagen och Bokföringsnämndens allmänna råd (BFNAR 2016:10) om årsredovisning i mindre företag.

Nyckeltalsdefinitioner

Nettoomsättning

Rörelsens huvudintäkter, fakturerade kostnader, sidointäkter samt intäktskorrigeringar.

Resultat efter finansiella poster

Resultat efter finansiella intäkter och kostnader men före bokslutsdispositioner och skatter.

Soliditet (%)

Justerat eget kapital (eget kapital och obeskattade reserver med avdrag för uppskjuten skatt) i procent av balansomslutning.

Not 2 Ställda säkerheter

	2022-12-31	2021-12-31
Företagsinteckning	0	100 000
	0	100 000

Not 3 Medelantalet anställda

	2022	2021
--	------	------

Medelantalet anställda 0 1


Not 4 Skulder som avser flera poster

Företagets banklån om X kronor redovisas under följande poster i balansräkningen.


Not 5 Checkräkningskredit

	2022-12-31	2021-12-31
Beviljat belopp på checkräkningskredit uppgår till	0	100 000
Utnyttjad kredit uppgår till	0	79 761

Stockholm den 7 juni 2023



Torbjörn Ulf



Ann-Kristine Widén Ulf

Keep It Up AB

2023071806973