

Årsredovisning
och
Koncernredovisning
för
Micke & Olov Holding AB
556850-5134

Räkenskapsåret

2024-09-01 - 2025-08-31

Fastställelseintyg

Undertecknad styrelseledamot i Micke & Olov Holding AB intygar att resultaträkningen och balansräkningen i årsredovisningen för moderbolaget samt koncernresultaträkningen och koncernbalansräkningen har fastställts på årsstämma 2025-12-11. Årsstämman beslutade att godkänna styrelsens förslag till resultatdisposition.

Jag intygar också att innehållet i årsredovisningen och revisionsberättelsen stämmer överens med originalen.

Stockholm 2025-12-11



Mikael Robertsson

Årsredovisning
och
Koncernredovisning
för
Micke & Olov Holding AB

556850-5134

Räkenskapsåret

2024-09-01 - 2025-08-31

Styrelsen för Micke & Olov Holding AB avger följande årsredovisning och koncernredovisning för räkenskapsåret 2024-09-01 - 2025-08-31.

Årsredovisningen är upprättad i svenska kronor, SEK. Om inte annat särskilt anges, redovisas alla belopp i hela kronor (kr). Uppgifter inom parentes avser föregående år.

Förvaltningsberättelse

Information om verksamheten

Micke & Olov Holding AB har till huvudsaklig uppgift att äga och förvalta dotterbolagsaktier i MOF Holding AB, (556978-7277), som ägs till 84,16 %. MOF Holding AB äger efter en omstrukturering under räkenskapsåret 64 % av andelarna i FR24 HoldCo AB (559528-2319). FR24 HoldCo AB äger 100% av andelarna i FR24 BidCo AB (559528-2301). FR24 BidCo AB äger 100% av andelarna i Flightradar24 AB, (556895-1213). Flightradar24 AB äger i sin tur 100 % av aktierna i ADSX AB, (559393-4119). Samtliga bolag med säte i Stockholm.

Koncernen tillhandahåller information i realtid om vart flygplan befinner sig runt om i världen. Informationen kommer från ett eget nätverk bestående av specialbyggda radiomottagare som fångar upp signaler som flygplan skickar ut och sedan skickar datan till koncernens servrar.

Koncernen tillhandahåller appen Flightradar24 samt webbsajten Flightradar24.com. Intäkterna kommer från försäljning av digitala prenumerationer till såväl konsumenter som företagsanvändare och annonsutrymme. Flightradar24 säljer även digitala tjänster till, bland annat, många av världens största bolag inom flygindustrin.

Företaget har sitt säte i Stockholm.

Väsentliga händelser under räkenskapsåret

Micke & Olov Holding ABs dotterbolag, MOF Holding AB ägde tidigare 100 % av andelarna i Flightradar24 AB. Under räkenskapsåret avyttrade MOF Holding AB samtliga andelar i Flightradar24 AB. Efter transaktionen och omstrukturering äger MOF Holding AB 64 % av andelarna i FR24 HoldCo AB. FR24 HoldCo AB äger i sin tur samtliga andelar i FR24 BidCo AB, vilket äger samtliga andelar i Flightradar24 AB.

Förväntad framtida utveckling samt väsentliga risker och osäkerhetsfaktorer

Styrelsens bedömning är att utvecklingen under kommande räkenskapsår kommer att likna utvecklingen under denna årsredovisnings räkenskapsår.

Användande av finansiella instrument

Koncernen påverkas av förändringar i valutakurser, främst avseende USD och EUR.

Flerårsöversikt (Tkr)

| Koncernen | 2024/25 | 2023/24 | 2022/23 | 2021/22 |
|-----------------------------------|----------------|----------------|----------------|----------------|
| Nettoomsättning | 507 031 | 417 943 | 353 192 | 276 527 |
| Resultat efter finansiella poster | 332 406 | 269 118 | 230 488 | 202 375 |
| Balansomslutning | 2 935 450 | 399 748 | 359 213 | 310 836 |
| Eget kapital | 1 731 454 | 237 787 | 226 439 | 199 438 |
| Soliditet (%) | 59 | 59 | 63 | 64 |
| Moderbolaget | 2024/25 | 2023/24 | 2022/23 | 2021/22 |
| Resultat efter finansiella poster | 2 046 230 | 184 938 | 168 053 | 134 521 |
| Soliditet (%) | 100 | 100 | 100 | 100 |

För definitioner av nyckeltal, se Redovisnings- och värderingsprinciper.

Förslag till vinstdisposition

Styrelsen föreslår att till förfogande stående vinstmedel (kronor):

| | |
|--|----------------------|
| balanserad vinst | 2 261 236 |
| årets vinst | 2 046 229 659 |
| | 2 048 490 895 |
| disponeras så att | |
| till aktieägare utdelas (4 078 000 kronor per aktie) | 2 036 000 000 |
| i ny räkning överföres | 12 490 895 |
| | 2 048 490 895 |

Styrelsen föreslås bemyndigas att besluta om tidpunkt då utdelningen skall betalas.

Styrelsen anser att förslaget är förenligt med försiktighetsregeln i 17 kap. 3 § aktiebolagslagen enligt följande redogörelse: Styrelsens uppfattning är att vinstutdelningen är försvarlig med hänsyn till de krav verksamhetens art, omfattning och risk ställer på storleken på det egna kapitalet, bolagets konsolideringsbehov, likviditet och ställning i övrigt.

Koncernens och moderbolagets resultat och ställning i övrigt framgår av efterföljande resultat- och balansräkningar samt kassaflödesanalyser med noter.



Koncernens Resultaträkning

| | Not | 2024-09-01 -2025-08-31 | 2023-09-01 -2024-08-31 |
|---|------|---------------------------|---------------------------|
| Rörelsens intäkter | | | |
| Nettoomsättning | 2 | 507 030 577 | 417 942 956 |
| Övriga rörelseintäkter | 3 | 1 212 265 | 850 159 |
| | | 508 242 842 | 418 793 115 |
| Rörelsens kostnader | | | |
| Råvaror och förnödenheter | | -68 806 079 | -62 747 152 |
| Övriga externa kostnader | 4, 5 | -42 836 704 | -32 435 407 |
| Personalkostnader | 6 | -59 999 188 | -48 183 534 |
| Avskrivningar av materiella och immateriella anläggningstillgångar | | -6 858 868 | -6 444 162 |
| Övriga rörelsekostnader | | -2 332 832 | -1 624 729 |
| | | -180 833 671 | -151 434 984 |
| Rörelseresultat | | 327 409 171 | 267 358 131 |
| Resultat från finansiella poster | | | |
| Resultat från övriga företag som det finns ett ägarintresse i | 7 | 33 600 | -573 600 |
| Övriga ränteintäkter och liknande resultatposter | 8 | 12 166 176 | 6 849 769 |
| Övriga räntekostnader och liknande resultatposter | 9 | -7 202 885 | -4 516 448 |
| | | 4 996 891 | 1 759 721 |
| Resultat efter finansiella poster | | 332 406 062 | 269 117 852 |
| Resultat före skatt | | 332 406 062 | 269 117 852 |
| Skatt på årets resultat | 10 | -70 396 253 | -55 799 734 |
| Årets resultat | | 262 009 809 | 213 318 118 |
| Hänförligt till moderföretagets aktieägare | | 210 159 282 | 179 398 106 |
| Hänförligt till innehav utan bestämmande inflytande | | 51 850 527 | 33 920 012 |

Koncernens Balansräkning

Not 2025-08-31 2024-08-31

TILLGÅNGAR

Anläggningstillgångar

Immateriella anläggningstillgångar

Koncessioner, patent, licenser, varumärken samt
liknande rättigheter

11 9 766 827 14 380 982

Goodwill

12 1 840 642 2 439 792

11 607 469 16 820 774

Materiella anläggningstillgångar

Inventarier, verktyg och installationer

13 5 016 691 6 278 862

5 016 691 6 278 862

Finansiella anläggningstillgångar

Andra långfristiga värdepappersinnehav

14 0 2 400

Andra långfristiga fordringar

15 747 305 1 154 923

747 305 1 157 323

Summa anläggningstillgångar

17 371 465 24 256 959

Omsättningstillgångar

Kortfristiga fordringar

Kundfordringar

17 074 819 6 440 530

Aktuella skattefordringar

84 760 486 255

Övriga fordringar

16 53 095 129 51 015 784

Förutbetalda kostnader och upplupna intäkter

17 95 913 237 66 319 985

166 167 945 124 262 554

Kortfristiga placeringar

Övriga kortfristiga placeringar

4 470 565 0

4 470 565 0

Kassa och bank

18 2 746 548 727 251 228 132

2 746 548 727 251 228 132

Summa omsättningstillgångar

2 917 187 237 375 490 686

SUMMA TILLGÅNGAR

2 934 558 702 399 747 645

Koncernens

Balansräkning

Not

2025-08-31

2024-08-31

EGET KAPITAL OCH SKULDER

Eget kapital

Eget kapital hänförligt till moderföretagets aktieägare

Aktiekapital

50 000

50 000

Annat eget kapital inklusive årets resultat

943 328 925

200 248 704

Eget kapital hänförligt till moderföretagets aktieägare

943 378 925

200 298 704

Innehav utan bestämmande inflytande

Innehav utan bestämmande inflytande

788 074 589

37 488 621

Eget kapital hänförligt till minoritetsintresset

788 074 589

37 488 621

Summa eget kapital

1 731 453 514

237 787 325

Avsättningar

Uppskjuten skatteskuld

19

2 004 268

2 950 585

2 004 268

2 950 585

Långfristiga skulder

Skulder till kreditinstitut

20

985 304 510

0

Övriga skulder

539 487

291 042

985 843 997

291 042

Kortfristiga skulder

Leverantörsskulder

6 578 944

2 288 040

Aktuella skatteskulder

36 769 982

21 753 280

Övriga skulder

2 053 624

2 763 579

Upplupna kostnader och förutbetalda intäkter

21

169 854 373

131 913 794

215 256 923

158 718 693

SUMMA EGET KAPITAL OCH SKULDER

2 934 558 702

399 747 645

2025121205148

Koncernens rapport över förändringar i eget kapital

| | Aktie- kapital | Balanserad vinst inkl. årets resultat | Summa | Minoritets -intresse | Totalt eget kapital |
|---|-------------------|---|--------------------|-------------------------|------------------------|
| Ingående eget kapital 2023-09-01 | 50 000 | 187 470 586 | 187 520 586 | 38 918 710 | 226 439 296 |
| Utdelning | | -169 500 000 | -169 500 000 | -31 683 169 | -201 183 169 |
| Årets resultat | | 179 398 106 | 179 398 106 | 33 920 012 | 213 318 118 |
| Transaktion med minoritet | | 2 880 012 | 2 880 012 | -3 666 930 | -786 918 |
| Utgående eget kapital 2024-08-31 | 50 000 | 200 248 704 | 200 298 704 | 37 488 623 | 237 787 327 |
| Ingående eget kapital 2024-09-01 | 50 000 | 200 248 704 | 200 298 704 | 37 488 623 | 237 787 327 |
| Utdelning | | -184 000 000 | -184 000 000 | -34 847 998 | -218 847 998 |
| Årets resultat | | 210 159 283 | 210 159 283 | 51 850 527 | 262 009 810 |
| Transaktion med minoritet | | 716 920 938 | 716 920 938 | 733 583 437 | 1 450 504 375 |
| Utgående eget kapital 2025-08-31 | 50 000 | 943 328 925 | 943 378 925 | 788 074 589 | 1 731 453 514 |

Koncernens

Not

2024-09-01
-2025-08-31

2023-09-01
-2024-08-31

Kassaflödesanalys

Den löpande verksamheten

| | | | |
|---|----|-------------|-------------|
| Rörelseresultat | | 327 409 171 | 267 358 131 |
| Justeringar för poster som inte ingår i kassaflödet m.m | 22 | 7 146 577 | 6 445 176 |
| Erhållen ränta | | 12 166 176 | 6 849 769 |
| Erlagd ränta | | -4 909 379 | -355 |
| Betald inkomstskatt | | -55 516 754 | -42 896 050 |

Kassaflöde från den löpande verksamheten före förändringar av rörelsekapital

286 295 791 237 756 671

Kassaflöde från förändringar i rörelsekapital

| | | | |
|--|--|--------------------|--------------------|
| Förändring kundfordringar | | -10 634 289 | 1 782 116 |
| Förändring av övriga kortfristiga fordringar | | -31 672 597 | -10 383 057 |
| Förändring leverantörsskulder | | 4 290 904 | -1 020 739 |
| Förändring av övriga kortfristiga rörelseskulder | | 37 230 624 | 17 710 766 |
| Kassaflöde från den löpande verksamheten | | 285 510 433 | 245 845 757 |

Investeringsverksamheten

| | | | |
|--|--|-----------------|-------------------|
| Investeringar i immateriella anläggningstillgångar | | 0 | -2 195 757 |
| Investeringar i materiella anläggningstillgångar | | -383 390 | -6 551 160 |
| Förvärv av dotterföretag | | 0 | -786 921 |
| Försäljning av finansiella anläggningstillgångar | | 36 000 | 0 |
| Kassaflöde från investeringsverksamheten | | -347 390 | -9 533 838 |

Finansieringsverksamheten

| | | | |
|--|--|----------------------|---------------------|
| Upptagna lån | | 985 265 244 | 0 |
| Utbetald utdelning | | -218 847 998 | -201 183 169 |
| Transaktion med minoritet | | 1 450 504 376 | 0 |
| Kassaflöde från finansieringsverksamheten | | 2 216 921 622 | -201 183 169 |
| Årets kassaflöde | | 2 502 084 665 | 35 128 750 |

Likvida medel vid årets början

| | | | |
|-------------------------------------|--|----------------------|--------------------|
| Likvida medel vid årets början | | 251 228 132 | 220 615 475 |
| Kursdifferens i likvida medel | | -2 293 505 | -4 516 093 |
| Likvida medel vid årets slut | | 2 751 019 292 | 251 228 132 |

**Moderbolagets
Resultaträkning**

Not

2024-09-01
-2025-08-31

2023-09-01
-2024-08-31

Rörelsens kostnader

Övriga externa kostnader

4

-309 202

-277 674

-309 203

-277 674

Rörelseresultat

-309 203

-277 674

Resultat från finansiella poster

Resultat från andelar i koncernföretag

23

2 046 517 154

185 152 000

Övriga ränteintäkter och liknande resultatposter

8

22 706

63 220

Räntekostnader

-998

0

2 046 538 862

185 215 220

Resultat efter finansiella poster

2 046 229 659

184 937 546

Resultat före skatt

2 046 229 659

184 937 546

Årets resultat

2 046 229 659

184 937 546

Moderbolagets Balansräkning

Not

2025-08-31

2024-08-31

TILLGÅNGAR

Anläggningstillgångar

Finansiella anläggningstillgångar

Andelar i koncernföretag

24, 25

42 500

42 500

42 500

42 500

Summa anläggningstillgångar

42 500

42 500

Omsättningstillgångar

Kortfristiga fordringar

Fordringar hos koncernföretag

2 046 524 991

185 156 352

Aktuella skattefordringar

0

486 255

Övriga fordringar

16

1 077 980

579 634

Förutbetalda kostnader och upplupna intäkter

7 027

11 770

2 047 609 998

186 234 011

Kassa och bank

983 397

585 850

Summa omsättningstillgångar

2 048 593 395

186 819 861

SUMMA TILLGÅNGAR

2 048 635 895

186 862 361

EGET KAPITAL OCH SKULDER

Eget kapital

26, 27

Bundet eget kapital

Aktiekapital

50 000

50 000

50 000

50 000

Fritt eget kapital

Balanserad vinst eller förlust

2 261 236

1 323 690

Årets resultat

2 046 229 659

184 937 546

2 048 490 895

186 261 236

Summa eget kapital

2 048 540 895

186 311 236

Kortfristiga skulder

Övriga skulder

0

500 000

Upplupna kostnader och förutbetalda intäkter

95 000

51 125

Summa kortfristiga skulder

95 000

551 125

SUMMA EGET KAPITAL OCH SKULDER

2 048 635 895

186 862 361

2025121205152

Moderbolagets rapport över förändringar i eget kapital

| | Aktie- kapital | Fritt eget kapital | Summa eget kapital |
|---|-------------------|-----------------------|-----------------------|
| Ingående eget kapital 2023-09-01 | 50 000 | 170 823 689 | 170 873 689 |
| Utdelning | | -169 500 000 | -169 500 000 |
| Årets resultat | | 184 937 547 | 184 937 547 |
| Utgående eget kapital 2024-08-31 | 50 000 | 186 261 236 | 186 311 236 |
| Ingående eget kapital 2024-09-01 | 50 000 | 186 261 236 | 186 311 236 |
| Utdelning | | -184 000 000 | -184 000 000 |
| Årets resultat | | 2 046 229 659 | 2 046 229 659 |
| Utgående eget kapital 2025-08-31 | 50 000 | 2 048 490 895 | 2 048 540 895 |

Aktiekapitalet består av 500 aktier med kvotvärde 100 kr

Noter

Not 1 Redovisnings- och värderingsprinciper

Allmänna upplysningar

Årsredovisningen och koncernredovisningen är upprättad i enlighet med årsredovisningslagen och BFAR 2012:1 Årsredovisning och koncernredovisning (K3).

Redovisningsprinciperna är oförändrade jämfört med föregående år.

Koncernredovisning

Konsolideringsmetod

Koncernredovisningen har upprättats enligt förvärvsmetoden. Detta innebär att förvärvade verksamheters identifierbara tillgångar och skulder redovisas till marknadsvärde enligt upprättad förvärvsanalys. Överstiger verksamhetens anskaffningsvärde det beräknade marknadsvärdet av de förväntade nettotillgångarna enligt förvärvsanalysen redovisas skillnaden som goodwill.

Transaktioner mellan koncernföretag

Koncerninterna fordringar och skulder samt transaktioner mellan koncernföretag liksom orealiserade vinster elimineras i sin helhet. Orealiserade förluster elimineras också såvida inte transaktionen motsvarar ett nedskrivningsbehov.

Förändring av internvinst under räkenskapsåret har elimineras i koncernresultaträkningen.

Intäktsredovisning

Intäkter har tagits upp till verkligt värde av vad som erhållits eller kommer att erhållas och redovisas i den omfattning det är sannolikt att de ekonomiska fördelarna kommer att tillgodogöras bolaget och intäkterna kan beräknas på ett tillförlitligt sätt.

Anläggningstillgångar

Immateriella och materiella anläggningstillgångar redovisas till anskaffningsvärde minskat med ackumulerade avskrivningar enligt plan och eventuella nedskrivningar.

Avskrivning sker linjärt över den förväntade nyttjandeperioden med hänsyn till väsentligt restvärde. Följande avskrivningsprocent tillämpas:

Immateriella anläggningstillgångar

Koncessioner, patent, licenser, varumärken

5 år

Materiella anläggningstillgångar

Maskiner och andra tekniska anläggningar

5 år

Finansiella instrument

Finansiella instrument värderas utifrån anskaffningsvärdet. Instrumentet redovisas i balansräkningen när bolaget blir part i instrumentets avtalsmässiga villkor. Finansiella tillgångar tas bort från balansräkningen när rätten att erhålla kassaflöden från instrumentet har löpt ut eller överförs och bolaget har överfört i stort sett alla risker och förmåner som är förknippade med äganderätten. Finansiella skulder tas bort från balansräkningen när förpliktelseerna har reglerats eller på annat sätt upphört.

Andra långfristiga värdepappersinnehav

Placeringar i värdepapper som är anskaffade med avsikt att innehas långsiktigt har redovisats till sina anskaffningsvärden. Varje balansdag görs bedömning om eventuellt nedskrivningsbehov.

Kundfordringar/kortfristiga fordringar

Kundfordringar och kortfristiga fordringar redovisas som omsättningstillgångar till det belopp som förväntas bli inbetalt efter avdrag för individuellt bedömda osäkra fordringar.

Låneskulder och leverantörsskulder

Låneskulder och leverantörsskulder redovisas initialt till anskaffningsvärde efter avdrag för transaktionskostnader. Skiljer sig det redovisade beloppet från det belopp som ska återbetalas vid förfallotidpunkten periodiseras mellanskillnaden som räntekostnad över lånets löptid med hjälp av instrumentets effektivränta. Härigenom överensstämmer vid förfallotidpunkten det redovisade beloppet och det belopp som ska återbetalas.

Fordringar och skulder i utländsk valuta

Monetära fordringar och skulder i utländsk valuta har räknats om till balansdagens kurs. Valutakursdifferenser som uppkommer vid reglering eller omräkning av monetära poster redovisas i resultaträkningen det räkenskapsår de uppkommer, antingen som rörelsepost eller finansiell post utifrån den underliggande affärshändelsen.

Nedskrivningsprövning av finansiella anläggningstillgångar

Vid varje balansdag bedöms om det finns indikationer på nedskrivningsbehov av någon av de finansiella anläggningstillgångarna. Nedskrivning sker om värdenedgången bedöms vara bestående och prövas individuellt.

Leasingavtal

Koncernen har inga finansiella leasingavtal. Koncernens operationella leasingavtal redovisas som en kostnad linjärt över leasingperioden.

Inkomstskatter

Total skatt utgörs av aktuell skatt och uppskjuten skatt. Skatter redovisas i resultaträkningen, utom då underliggande transaktion redovisas direkt mot eget kapital varvid tillhörande skatteeffekter redovisas i eget kapital.

Aktuell skatt

Aktuell skatt avser inkomstskatt för innevarande räkenskapsår samt den del av tidigare räkenskapsårs inkomstskatt som ännu inte redovisats. Aktuell skatt beräknas utifrån den skattesats som gäller per balansdagen.

ll

Uppskjuten skatt

Uppskjuten skatt är inkomstskatt som avser framtida räkenskapsår till följd av tidigare händelser. Redovisning sker enligt balansräkningsmetoden. Enligt denna metod redovisas uppskjutna skatteskulder och uppskjutna skattefordringar på temporära skillnader som uppstår mellan bokförda respektive skattemässiga värden för tillgångar och skulder samt för övriga skattemässiga avdrag eller underskott.

Uppskjutna skattefordringar nettoredovisas mot uppskjutna skatteskulder endast om de kan betalas med ett nettobelopp. Uppskjuten skatt beräknas utifrån gällande skattesats på balansdagen. Effekter av förändringar i gällande skattesatser resultatförs i den period förändringen lagstads. Uppskjuten skattefordran redovisas som finansiell anläggningstillgång och uppskjuten skatteskuld som avsättning.

Uppskjuten skattefordran avseende underskottsavdrag eller andra framtida skattemässiga avdrag redovisas i den omfattning det är sannolikt att avdragen kan avräknas mot framtida skattemässiga överskott.

På grund av sambandet mellan redovisning och beskattning särredovisas inte den uppskjutna skatteskulden som är hänförlig till obeskattade reserver.

Kassaflödesanalys

Kassaflödesanalysen upprättas enligt indirekt metod. Det redovisade kassaflödet omfattar endast transaktioner som medfört in- eller utbetalningar.

Som likvida medel klassificerar företaget, förutom kassamedel, disponibla tillgodohavanden hos banker och andra kreditinstitut samt kortfristiga likvida placeringar som är noterade på en marknadsplats och har en kortare löptid än tre månader från anskaffningstidpunkten. Förändringar i spärrade medel redovisas i investeringsverksamheten.

Moderföretagets redovisnings- och värderingsprinciper

Samma redovisnings- och värderingsprinciper tillämpas i moderföretaget som i koncernen, förutom i de fall som anges nedan.

Eget kapital

Eget kapital delas in i bundet och fritt kapital, i enlighet med ÅRLs indelning.

Bokslutsdispositioner

Koncernbidrag redovisas som bokslutsdisposition i resultaträkningen.

Andelar i dotterföretag

Andelar i dotterföretag redovisas till anskaffningsvärde efter avdrag för eventuella nedskrivningar. I anskaffningsvärdet ingår köpeskillingen som erlagts för aktierna samt förvärvskostnader. Eventuella kapitaltillskott läggs till anskaffningsvärdet när de uppkommer.

Nyckeltalsdefinitioner

Nettoomsättning

Rörelsens huvudintäkter, fakturerade kostnader, sidointäkter samt intäktskorrigeringar.

Resultat efter finansiella poster

Resultat efter finansiella intäkter och kostnader men före bokslutsdispositioner och skatter.

Balansomslutning

Företagets samlade tillgångar.

Eget kapital

Företagets nettotillgångar, dvs skillnaden mellan tillgångar och skulder.

Soliditet (%)

Justerat eget kapital (eget kapital och obeskattade reserver med avdrag för uppskjuten skatt) i procent av balansomslutning.

Uppskattningar och bedömningar

Upprättandet av koncernredovisningen och tillämpning av redovisningsprinciper, baseras ofta på ledningens bedömningar, uppskattningar och antaganden som anses vara rimliga vid den tidpunkt då bedömningen görs. Uppskattningar och bedömningar är baserade på historiska erfarenheter och ett antal andra faktorer, som under rådande omständigheter anses vara rimliga. Resultatet av dessa används för att bedöma de redovisade värdena på tillgångar och skulder, som inte annars framgår tydligt från andra källor. Det verkliga utfallet kan avvika från dessa uppskattningar och bedömningar. Uppskattningar och antaganden ses över regelbundet.

Inga väsentliga källor till osäkerhet i uppskattningar och antaganden på balansdagen bedöms kunna innebära en betydande risk för en väsentlig justering av redovisade värden för tillgångar och skulder under nästa räkenskapsår.

Not 2 Nettoomsättningens fördelning

Koncernen

| | 2024-09-01 -2025-08-31 | 2023-09-01 -2024-08-31 |
|---|---------------------------|---------------------------|
| Nettoomsättningen per geografisk marknad | | |
| Sverige | 1 871 285 | 2 826 674 |
| Övriga EU-länder | 275 485 157 | 253 604 670 |
| Utanför EU | 229 674 135 | 161 511 612 |
| | 507 030 577 | 417 942 956 |

Nettoomsättningen utgörs till största delen i prenumerationer, vilket anses utgöra endast en verksamhetsgren.

Not 3 Övriga rörelseintäkter

Koncernen

| | 2024-09-01 -2025-08-31 | 2023-09-01 -2024-08-31 |
|------------------------|---------------------------|---------------------------|
| Valutakursvinster | 1 091 790 | 783 197 |
| Övriga rörelseintäkter | 120 475 | 66 962 |
| | 1 212 265 | 850 159 |

2025121205157

Not 4 Arvode till revisorer Koncernen

Med revisionsuppdrag avses granskning av årsredovisningen och bokföringen samt styrelsens förvaltning, övriga arbetsuppgifter som det ankommer på bolagets revisor att utföra samt rådgivning eller annat biträde som föranleds av iakttagelser vid sådan granskning eller genomförandet av sådana övriga arbetsuppgifter.

| | 2024-09-01 2025-08-31 | 2023-09-01 2024-08-31 |
|---------------------|---------------------------|---------------------------|
| Adeco | | |
| Revisionsuppdrag | 0 | 138 300 |
| | 0 | 138 300 |
| PwC | | |
| Revisionsuppdrag | 300 000 | 0 |
| | 300 000 | 0 |
| Moderbolaget | | |
| | 2024-09-01 -2025-08-31 | 2023-09-01 -2024-08-31 |
| Adeco | | |
| Revisionsuppdrag | 0 | 3 375 |
| | 0 | 3 375 |
| PwC | | |
| Revisionsuppdrag | 65 000 | 0 |
| | 65 000 | 0 |

Not 5 Leasingavtal Koncernen

Årets leasingkostnader avseende leasingavtal, uppgår till 4 802 742 (3 815 238) kronor.

Framtida leasingavgifter, för icke uppsägningsbara leasingavtal, förfaller till betalning enligt följande:

| | 2024-09-01 2025-08-31 | 2023-09-01 2024-08-31 |
|----------------------------------|--------------------------|--------------------------|
| Inom ett år | 3 640 000 | 3 273 667 |
| Senare än ett år men inom fem år | 4 853 333 | 8 493 333 |
| | 8 493 333 | 11 767 000 |

**Not 6 Medelantal anställda och personalkostnader
Koncernen**

| | 2024-09-01 -2025-08-31 | 2023-09-01 -2024-08-31 |
|--|---------------------------|---------------------------|
| Medelantalet anställda | | |
| Kvinnor | 13 | 13 |
| Män | 31 | 23 |
| | 44 | 36 |
| Löner och andra ersättningar | | |
| Styrelse och verkställande direktör | 4 415 488 | 4 014 080 |
| Övriga anställda | 34 597 025 | 27 370 024 |
| | 39 012 513 | 31 384 104 |
| Sociala kostnader | | |
| Pensionskostnader för styrelse och verkställande direktör | 1 456 168 | 1 299 312 |
| Pensionskostnader för övriga anställda | 5 708 041 | 4 787 836 |
| Övriga sociala avgifter enligt lag och avtal | 12 257 091 | 9 854 288 |
| | 19 421 300 | 15 941 436 |
| Totala löner, ersättningar, sociala kostnader och pensionskostnader | 58 433 813 | 47 325 540 |
| Könsfördelning bland ledande befattningshavare | | |
| Andel kvinnor i styrelsen | 0 % | 0 % |
| Andel män i styrelsen | 100 % | 100 % |
| Andel kvinnor bland övriga ledande befattningshavare | 0 % | 0 % |
| Andel män bland övriga ledande befattningshavare | 100 % | 100 % |

Moderbolaget

Bolaget har inte haft några anställda och några löner har ej utbetalats.

**Not 7 Resultat från övriga företag som det finns ett ägarintresse i
Koncernen**

| | 2024-09-01 -2025-08-31 | 2023-09-01 -2024-08-31 |
|---|---------------------------|---------------------------|
| Reavinst vid avyttring ägarintressen i övriga företag | 33 600 | 0 |
| Nedskrivning | 0 | -573 600 |
| | 33 600 | -573 600 |

2025121205159

**Not 8 Övriga ränteintäkter och liknande resultatposter
Koncernen**

| | 2024-09-01 -2025-08-31 | 2023-09-01 -2024-08-31 |
|----------------------|---------------------------|---------------------------|
| Övriga ränteintäkter | 12 166 176 | 6 849 769 |
| | 12 166 176 | 6 849 769 |

Moderbolaget

| | 2024-09-01 -2025-08-31 | 2023-09-01 -2024-08-31 |
|----------------------|---------------------------|---------------------------|
| Övriga ränteintäkter | 22 706 | 63 220 |
| | 22 706 | 63 220 |

**Not 9 Räntekostnader och liknande resultatposter
Koncernen**

| | 2024-09-01 -2025-08-31 | 2023-09-01 -2024-08-31 |
|-----------------------|---------------------------|---------------------------|
| Räntor | -4 909 380 | -355 |
| Valutakursdifferenser | -2 293 505 | -4 516 093 |
| | -7 202 885 | -4 516 448 |

**Not 10 Aktuell och uppskjuten skatt
Koncernen**

| | 2024-09-01 -2025-08-31 | 2023-09-01 -2024-08-31 |
|--------------------------------|---------------------------|---------------------------|
| Skatt på årets resultat | | |
| Aktuell skatt | -70 934 951 | -56 338 432 |
| Uppskjuten skatt | 538 698 | 538 698 |
| Totalt redovisad skatt | -70 396 253 | -55 799 734 |

| | 2024-09-01 -2025-08-31 | 2023-09-01 -2024-08-31 |
|--|---------------------------|---------------------------|
| | Procent Belopp | Procent Belopp |
| Redovisat resultat före skatt | 332 406 062 | 269 117 852 |
| Skatt enligt gällande skattesats | 20,6 -68 475 649 | 20,6 -55 438 278 |
| Skatteeffekt av ej avdragsgilla kostnader | -821 283 | -540 930 |
| Skatteeffekt av ej skattepliktiga intäkter | 208 244 | 225 354 |
| Skatt hänförlig till föregående år | | 0 |
| Underskottsavdrag vars skattevärde ej redovisas som tillgång | -1 307 565 | -45 880 |
| Totalt redovisad skatt | -70 396 253 | -55 799 734 |

K

2025121205160

Not 11 Koncessioner, patent, licencer, varumärken samt liknande rättigheter

Koncernen

| | 2025-08-31 | 2024-08-31 |
|---|--------------------|--------------------|
| Ingående anskaffningsvärden | 31 004 661 | 31 004 661 |
| Utgående ackumulerade anskaffningsvärden | 31 004 661 | 31 004 661 |
| Ingående avskrivningar | -16 623 679 | -12 009 526 |
| Årets avskrivningar | -4 614 155 | -4 614 153 |
| Utgående ackumulerade avskrivningar | -21 237 834 | -16 623 679 |
| Utgående redovisat värde | 9 766 827 | 14 380 982 |

Not 12 Goodwill

Koncernen

| | 2025-08-31 | 2024-08-31 |
|---|-------------------|------------------|
| Ingående anskaffningsvärden | 2 995 750 | 800 000 |
| Inköp | 0 | 2 195 750 |
| Utgående ackumulerade anskaffningsvärden | 2 995 750 | 2 995 750 |
| Ingående avskrivningar | -555 958 | -18 333 |
| Årets avskrivningar | -599 150 | -537 625 |
| Utgående ackumulerade avskrivningar | -1 155 108 | -555 958 |
| Utgående redovisat värde | 1 840 642 | 2 439 792 |

Not 13 Inventarier, verktyg och installationer

Koncernen

| | 2025-08-31 | 2024-08-31 |
|---|-------------------|-------------------|
| Ingående anskaffningsvärden | 10 391 635 | 3 840 474 |
| Inköp | 383 390 | 6 551 161 |
| Utgående ackumulerade anskaffningsvärden | 10 775 025 | 10 391 635 |
| Ingående avskrivningar | -4 112 773 | -2 820 389 |
| Årets avskrivningar | -1 645 561 | -1 292 384 |
| Utgående ackumulerade avskrivningar | -5 758 334 | -4 112 773 |
| Utgående redovisat värde | 5 016 691 | 6 278 862 |

**Not 14 Andra långfristiga värdepappersinnehav
Koncernen**

| | 2025-08-31 | 2024-08-31 |
|---|------------|-----------------|
| Ingående anskaffningsvärden | 576 000 | 576 000 |
| Försäljningar | -576 000 | 0 |
| Utgående ackumulerade anskaffningsvärden | 0 | 576 000 |
| Ingående nedskrivningar | -573 600 | 0 |
| Återförda nedskrivningar | 573 600 | 0 |
| Årets nedskrivningar | 0 | -573 600 |
| Utgående ackumulerade nedskrivningar | 0 | -573 600 |
| Utgående redovisat värde | 0 | 2 400 |

**Not 15 Andra långfristiga fordringar
Koncernen**

| | 2025-08-31 | 2024-08-31 |
|---|----------------|------------------|
| Ingående anskaffningsvärden | 1 154 923 | 1 562 539 |
| Årets förändring | -407 618 | -407 616 |
| Utgående ackumulerade anskaffningsvärden | 747 305 | 1 154 923 |
| Utgående redovisat värde | 747 305 | 1 154 923 |

Bolaget 1090MHz Software AB förvärvades via en kvittningsemission. Bedömning görs att förvärvet avser ett tillgångsförvärv vilket innebär att ingen goodwill kan uppstå. I samband med tillgångsförvärvet värderades den immateriella tillgång som bolaget innehar och en uppskjuten skatteskuld uppstod. Eftersom det är ett tillgångsförvärv, och ingen goodwill kan uppstå, hanteras därför motsvarande post som en rabatt på framtida skatt och återförs i takt med att den uppskjutna skatteskulden återförs.

**Not 16 Övriga fordringar
Koncernen**

| | 2025-08-31 | 2024-08-31 |
|--|-------------------|-------------------|
| Avräkning för skatter och avgifter (skattekonto) | 51 152 404 | 50 595 610 |
| Momsfordran | 1 463 688 | 419 579 |
| Övriga fordringar | 1 370 483 | 595 |
| | 53 986 575 | 51 015 784 |

Moderbolaget

| | 2025-08-31 | 2024-08-31 |
|--|------------------|----------------|
| Avräkning för skatter och avgifter (skattekonto) | 1 077 980 | 579 634 |
| | 1 077 980 | 579 634 |

Not 17 Förutbetalda kostnader och upplupna intäkter

Koncernen

| | 2025-08-31 | 2024-08-31 |
|-------------------|-------------------|-------------------|
| Upplupna intäkter | 82 949 297 | 60 354 065 |
| Lokalhyra | 1 762 525 | 332 573 |
| IT-tjänster | 1 161 806 | 4 051 594 |
| Övrigt | 10 039 610 | 1 581 753 |
| | 95 913 237 | 66 319 985 |

Not 18 Finansiella risker

Koncernen

Koncernen har en stark likviditet och hög finansiell beredskap. Valutaexponering förekommer främst i USD och EUR. Denna exponering gäller för såväl tillgångar som skulder. Finans- och valutarisken hanteras i dotterbolaget Flightradar24 AB.

Not 19 Uppskjuten skatteskuld

Koncernen

| | 2025-08-31 | 2024-08-31 |
|---------------------------------|------------------|------------------|
| Ingående redovisat värde | 2 950 585 | 3 896 899 |
| Årets förändring | -407 619 | -407 616 |
| Redovisat i resultaträkningen | -538 698 | -538 698 |
| Utgående redovisat värde | 2 004 268 | 2 950 585 |

Den uppskjutna skatteskulden är hänförlig till temporär skillnad på avskrivningar avseende immateriella tillgångar med följande belopp 2 004 268 kr (2 950 585 kr).

Not 20 Långfristiga skulder

Koncernen

| | 2025-08-31 | 2024-08-31 |
|---|--------------------|------------|
| Skulder som förfaller senare än ett år, men inom fem år efter balansdagen | 360 000 000 | 0 |
| Skulder som förfaller senare än fem år efter balansdagen | 450 000 000 | 0 |
| | 810 000 000 | 0 |

Not 21 Upplupna kostnader och förutbetalda intäkter

Koncernen

| | 2025-08-31 | 2024-08-31 |
|-----------------------|--------------------|--------------------|
| Personalkostnader | 958 015 | 666 534 |
| Förutbetalda intäkter | 155 533 399 | 127 713 466 |
| Upplupna kostnader | 13 362 960 | 3 533 794 |
| | 169 854 374 | 131 913 794 |

**Not 22 Justeringar för poster som inte ingår i kassaflödet m.m
Koncernen**

| | 2025-08-31 | 2024-08-31 |
|--|------------------|------------------|
| Avskrivningar | 6 858 866 | 6 444 162 |
| Periodiserad uppläggningskostnad för lån | 304 510 | 0 |
| Valutajustering långfristig fordran | -16 799 | 1 014 |
| | 7 146 577 | 6 445 176 |

**Not 23 Resultat från andelar i koncernföretag
Moderbolaget**

| | 2024-09-01 -2025-08-31 | 2023-09-01 -2024-08-31 |
|----------------------|---------------------------|---------------------------|
| Erhållna utdelningar | 2 046 517 154 | 185 152 000 |
| | 2 046 517 154 | 185 152 000 |

**Not 24 Andelar i koncernföretag
Moderbolaget**

| | 2025-08-31 | 2024-08-31 |
|--|---------------|---------------|
| Ingående anskaffningsvärden | 42 500 | 42 500 |
| Utgående ackumulerade anskaffningsvärden | 42 500 | 42 500 |
| Utgående redovisat värde | 42 500 | 42 500 |

**Not 25 Specifikation andelar i koncernföretag
Moderbolaget**

| Namn | Kapital- andel | Rösträtts- andel | Antal andelar | Bokfört värde |
|----------------|-------------------|---------------------|------------------|------------------|
| | | | | 2025-08-31 |
| MOF Holding AB | 84,16% | 84,16% | 850 | 42 500 |
| | | | | 42 500 |
| | Org.nr | Säte | | |
| MOF Holding AB | 556978-7277 | Stockholm | | |

MOF Holding AB har i sin tur ett dotterbolag, FR24 HoldCo AB (559528-2319). FR24 HoldCo AB har ett dotterbolag, FR24 BidCo AB (559528-2301). FR24 BidCo AB har i sin tur ett dotterbolag, Flihtadar24 AB (556895-1213). Flihtadar24 AB har i sin tur ett dotterbolag, ADSX AB (559393-4119)

**Not 26 Antal aktier och kvotvärde
Moderbolaget**

| Namn | Antal aktier | Kvotvärde |
|----------------|---------------------|------------------|
| Antal A-Aktier | 500 | 100 |
| | 500 | |

**Not 27 Disposition av vinst eller förlust
Moderbolaget**

2025-08-31


Förslag till vinstdisposition

Styrelsen föreslår att till förfogande stående vinstmedel:


| | |
|--|----------------------|
| balanserad vinst | 2 261 236 |
| årets vinst | 2 046 229 659 |
| | 2 048 490 895 |
| disponeras så att | |
| till aktieägare utdelas (4 078 000 kronor per aktie) | 2 036 000 000 |
| i ny räkning överföres | 12 490 895 |
| | 2 048 490 895 |

Årsredovisningen beslutades den 11 december 2025

Stockholm den 11 december 2025



Mikael Robertsson
Ordförande



Olov Lindberg

Min revisionsberättelse har lämnats den 11 december 2025



Peter Kangas
Auktoriserad revisor

Revisionsberättelse

Till bolagsstämman i Micke & Olov Holding AB, org.nr 556850-5134

Rapport om årsredovisningen och koncernredovisningen

Uttalanden

Jag har utfört en revision av årsredovisningen och koncernredovisningen för Micke & Olov Holding AB för räkenskapsåret 1 september 2024 till 31 augusti 2025.

Enligt min uppfattning har årsredovisningen och koncernredovisningen upprättats i enlighet med årsredovisningslagen och ger en i alla väsentliga avseenden rättvisande bild av moderbolagets och koncernens finansiella ställning per den 31 augusti 2025 och av dessas finansiella resultat och koncernens kassaflöde för året enligt årsredovisningslagen. Förvaltningsberättelsen är förenlig med årsredovisningens och koncernredovisningens övriga delar.

Jag tillstyrker därför att bolagsstämman fastställer resultaträkningen och balansräkningen för moderbolaget och koncernen.

Grund för uttalanden

Jag har utfört revisionen enligt International Standards on Auditing (ISA) och god revisionssed i Sverige. Mitt ansvar enligt dessa standarder beskrivs närmare i avsnittet Revisorns ansvar. Jag är oberoende i förhållande till moderbolaget och koncernen enligt god revisorssed i Sverige och har i övrigt fullgjort mitt yrkesetiska ansvar enligt dessa krav.

Jag anser att de revisionsbevis jag har inhämtat är tillräckliga och ändamålsenliga som grund för mina uttalanden.

Övrig upplysning

Revisionen av årsredovisningen och koncernredovisningen för räkenskapsåret 2023-09-01-2024-08-31 har utförts av en annan revisor som lämnat en revisionsberättelse daterad 15 januari 2025 med omodifierade uttalanden i Rapport om årsredovisningen och koncernredovisningen.

Styrelsens ansvar

Det är styrelsen som har ansvaret för att årsredovisningen och koncernredovisningen upprättas och att de ger en rättvisande bild enligt årsredovisningslagen. Styrelsen ansvarar även för den interna kontroll som de bedömer är nödvändig för att upprätta en årsredovisning och koncernredovisning som inte innehåller några väsentliga felaktigheter, vare sig dessa beror på oegentligheter eller misstag.

Vid upprättandet av årsredovisningen och koncernredovisningen ansvarar styrelsen för bedömningen av bolagets och koncernens förmåga att fortsätta verksamheten. De upplyser, när så är tillämpligt, om förhållanden som kan påverka förmågan att fortsätta verksamheten och att använda antagandet om fortsatt drift. Antagandet om fortsatt drift tillämpas dock inte om styrelsen avser att likvidera bolaget, upphöra med verksamheten eller inte har något realistiskt alternativ till att göra något av detta.

Revisorns ansvar

Mina mål är att uppnå en rimlig grad av säkerhet om huruvida årsredovisningen och koncernredovisningen som helhet inte innehåller några väsentliga felaktigheter, vare sig dessa beror på oegentligheter eller misstag, och att lämna en revisionsberättelse som innehåller mina uttalanden. Rimlig säkerhet är en hög grad av säkerhet, men är ingen garanti för att en revision som utförs enligt ISA och god revisionssed i Sverige alltid kommer att upptäcka en väsentlig felaktighet om en sådan finns. Felaktigheter kan uppstå på grund av oegentligheter eller misstag och anses vara väsentliga om de enskilt eller tillsammans rimligen kan förväntas påverka de ekonomiska beslut som användare fattar med grund i årsredovisningen och koncernredovisningen.

En ytterligare beskrivning av mitt ansvar för revisionen av årsredovisningen och koncernredovisningen finns på Revisorsinspektionens webbplats: www.revisorsinspektionen.se/revisornsansvar. Denna beskrivning är en del av revisionsberättelsen.

Rapport om andra krav enligt lagar och andra författningar

Uttalanden

Utöver min revision av årsredovisningen och koncernredovisningen har jag även utfört en revision av styrelsens förvaltning för Micke & Olov Holding AB för räkenskapsåret 1 september 2024 till 31 augusti 2025 samt av förslaget till dispositioner beträffande bolagets vinst eller förlust.

Jag tillstyrker att bolagsstämman disponerar vinsten enligt förslaget i förvaltningsberättelsen och beviljar styrelsens ledamöter ansvarsfrihet för räkenskapsåret.

Grund för uttalanden

Jag har utfört revisionen enligt god revisionssed i Sverige. Mitt ansvar enligt denna beskrivs närmare i avsnittet Revisorns ansvar. Jag är oberoende i förhållande till moderbolaget och koncernen enligt god revisorssed i Sverige och har i övrigt fullgjort mitt yrkesetiska ansvar enligt dessa krav.

Jag anser att de revisionsbevis jag har inhämtat är tillräckliga och ändamålsenliga som grund för mina uttalanden.

Styrelsens ansvar

Det är styrelsen som har ansvaret för förslaget till dispositioner beträffande bolagets vinst eller förlust. Vid förslag till utdelning innefattar detta bland annat en bedömning av om utdelningen är försvarlig med hänsyn till de krav som bolagets och koncernens verksamhetsart, omfattning och risker ställer på storleken av moderbolagets och koncernens egna kapital, konsolideringsbehov, likviditet och ställning i övrigt.

Styrelsen ansvarar för bolagets organisation och förvaltningen av bolagets angelägenheter. Detta innefattar bland annat att fortlöpande bedöma bolagets och koncernens ekonomiska situation, och att tillse att bolagets organisation är utformad så att bokföringen, medelsförvaltningen och bolagets ekonomiska angelägenheter i övrigt kontrolleras på ett betryggande sätt.

Revisorns ansvar

Mitt mål beträffande revisionen av förvaltningen, och därmed mitt uttalande om ansvarsfrihet, är att inhämta revisionsbevis för att med en rimlig grad av säkerhet kunna bedöma om någon styrelseledamot i något väsentligt avseende:


- företagit någon åtgärd eller gjort sig skyldig till någon försummelse som kan föranleda ersättningsskyldighet mot bolaget, eller
- på något annat sätt handlat i strid med aktiebolagslagen, årsredovisningslagen eller bolagsordningen.

Mitt mål beträffande revisionen av förslaget till dispositioner av bolagets vinst eller förlust, och därmed mitt uttalande om detta, är att med rimlig grad av säkerhet bedöma om förslaget är förenligt med aktiebolagslagen.

Rimlig säkerhet är en hög grad av säkerhet, men ingen garanti för att en revision som utförs enligt god revisionssed i Sverige alltid kommer att upptäcka åtgärder eller försummelser som kan föranleda ersättningsskyldighet mot bolaget, eller att ett förslag till dispositioner av bolagets vinst eller förlust inte är förenligt med aktiebolagslagen.

En ytterligare beskrivning av mitt ansvar för revisionen av förvaltningen finns på Revisorsinspektionens webbplats: www.revisorsinspektionen.se/revisornsansvar. Denna beskrivning är en del av revisionsberättelsen.

Stockholm den 11 december 2025



Peter Kangas
Auktoriserad revisor