

ÅRSREDOVISNING

för

Mavenoid AB


Org.nr. 559057-5170

Styrelsen och verkställande direktören får härmed avlämna årsredovisning för räkenskapsåret 2024-01-01 - 2024-12-31

Innehåll	Sida
Förvaltningsberättelse	3-4
Koncernens resultaträkning	5
Koncernens rapport över totalresultat	5
Koncernens balansräkning	6-7
Koncernens rapport över förändringar i eget kapital	8
Koncernens rapport över kassaflöden	9
Noter till koncernredovisningen	10-21
Moderbolagets resultaträkning	22
Moderbolagets balansräkning	23-24
Moderbolagets rapport över förändringar i eget kapital	25
Moderbolagets rapport över kassaflöden	26
Noter till moderbolagets redovisning	27-35
Signaturer	35

Undertecknad styrelseledamot i Mavenoid AB intygar härmed, dels att denna kopia av årsredovisningen överensstämmer med originalet, dels att resultat- och balansräkning fastställts på årsstämman 2025-06-18. Stämman beslöt tillika godkänna styrelsens förslag till vinstdisposition.

Stockholm 2025-06-18

 G. Miliauskas

Gintautas Miliauskas

2025061925737

Årsredovisning
och
Koncernredovisning
för
Mavenoid AB
559057-5170
Räkenskapsåret
2024

Mavenoid AB
Org. nr 559057-5170

Innehållsförteckning

Förvaltningsberättelse	sida 3-4
Koncernens resultaträkning	sida 5
Koncernens rapport över totalresultat	sida 5
Koncernens balansräkning	sida 6-7
Koncernens rapport över förändringar i eget kapital	sida 8
Koncernens rapport över kassaflöden	sida 9
Noter till koncernredovisningen	sida 10-21
Moderbolagets resultaträkning	sida 22
Moderbolagets balansräkning	sida 23-24
Moderbolagets rapport över förändringar i eget kapital	sida 25
Moderbolagets rapport över kassaflöden	sida 26
Noter till moderbolagets redovisning	sida 27-35
Signaturer	sida 35

2025061926738

Mavenoid AB
Org. nr 559057-5170

Förvaltningsberättelse

Styrelsen och verkställande direktören för Mavenoid AB avger följande årsredovisning och koncernredovisning för räkenskapsåret 2024-01-01 - 2024-12-31.

Årsredovisningen är upprättad i US Dollar, USD för koncernen och svenska kronor, SEK för moderbolaget. Om inte annat särskilt anges, redovisas alla belopp i hela dollar (USD) för koncernen och kronor (kr) för moderbolaget.

Information om verksamheten

Mavenoid AB fortsätter utveckla en onlineplattform som tillåter företag att tillhandahålla flexibelt tekniskt stöd för sina produkter och maskiner.

Mavenoid AB grundades 2016 och verksamheten startade 2017. Mavenoid Group (Mavenoid) backas upp av europeiska tier 1-investerare som är ger ett starkt stöd till koncernens ambitioner.

Företaget har sitt huvudkontor i Stockholm

Väsentliga händelser under räkenskapsåret

Efter den framgångsrika serie B-rundan 2022 stärkte Mavenoid sin balansräkning ytterligare med en risklånfacilitet på 6 miljoner USD (varav utnyttjad kredit är 5 mUSD) genom HSBC i början av 2024.

Väsentliga händelser efter räkenskapsårets slut

Efter räkenskapsårets slut lanserade Mavenoid framgångsrikt sin nya AI-drivna röstprodukt, vilket markerar ett betydande steg framåt i sitt produktutbud. Denna innovativa lösning utnyttjar avancerad röstigenkänning och bearbetning av naturligt språk för att ytterligare förbättra kundsupportupplevelsen. AI-röstprodukten är utformad för att integreras sömlöst med befintliga plattformar, vilket erbjuder företag ett mer effektivt och skalbart sätt att hantera kundinteraktioner genom röststyrd automatisering. Lanseringen återspeglar Mavenoids pågående engagemang för att leverera banbrytande, AI-drivna lösningar som förbättrar operativ effektivitet och kundnöjdhet. Den tidiga responsen från marknaden har varit positiv, med stort intresse från både befintliga kunder och nya prospekt som vill optimera sina kundsupporttjänster.

Utveckling av verksamhet, resultat och ställning för koncernen och moderföretaget

Koncernen (tUSD)	2024	2023	2022
Rörelseintäkter	5 879	4 608	2 941
Resultat efter finansiella poster	(7 435)	(8 487)	(9 951)
Balansomslutning	7 783	13 152	21 708
Soliditet	8,7%	63,9%	75,6%

Moderbolaget (tSEK)	2024	2023	2022
Nettoomsättning	36 030	32 219	24 409
Resultat efter finansiella poster	(19 272)	(39 486)	(39 267)
Balansomslutning	214 990	233 668	267 324
Soliditet	94,1%	94,5%	97,1%

Mavenoid AB
Org. nr 559057-5170

2025061926741

KONCERNENS RESULTATRÄKNING

<i>(i tusental USD)</i>	Noter	2024	2023
RÖRELSEINTÄKTER			
Intäkter från avtal med kunder	6	5 879	4 608
Övriga rörelseintäkter	19	555	81
Summa intäkter		6 434	4 689
RÖRELSENS KOSTNADER			
Övriga externa kostnader	7	(2 615)	(2 919)
Personalkostnader	8	(11 042)	(9 267)
Avskrivningar på materiella anläggningstillgångar och immateriella tillgångar	11,12	(33)	(33)
Övriga rörelsekostnader		0	(276)
Summa rörelsekostnader		(13 690)	(12 495)
Rörelseresultat		(7 255)	(7 806)
Finansiella intäkter	9	91	27
Finansiella kostnader	9	(270)	(708)
Finansiella kostnader – netto		(179)	(681)
Resultat före skatt		(7 435)	(8 487)
Inkomstskatt	10	-	-
Årets resultat		(7 435)	(8 487)

KONCERNENS RAPPORT ÖVER TOTALRESULTAT

<i>(i tusental USD)</i>	Noter	2024	2023
Årets resultat		(7 435)	(8 487)
ÖVRIGT TOTALRESULTAT			
Poster som kan komma att omklassificeras till koncernens resultaträkning (netto efter skatt):			
Valutakursdifferenser vid omräkning av utländska verksamheter		857	(635)
Övrigt totalresultat		857	(635)
Summa totalresultat för året		(6 578)	(9122)

Årets resultat och summa totalresultat för året är i sin helhet hänförligt till moderbolagets aktieägare.

Mavenoid AB
Org. nr 559057-5170

Koncernens rapport över finansiell ställning

<i>(i tusental USD)</i>	Noter	31.12.2024	31.12.2023
TILLGÅNGAR			
Anläggningstillgångar			
Immateriella tillgångar under utveckling	11	0	19
Materiella anläggningstillgångar	12	19	29
Summa anläggningstillgångar		19	48
Omsättningstillgångar			
Kundfordringar	13	515	900
Förutbetalda kostnader och upplupna intäkter	14	237	125
Likvida medel	15	7 012	12 079
Summa omsättningstillgångar		7 764	13 104
SUMMA TILLGÅNGAR		7 783	13 152

2025061926742

Mavenoid AB
Org. nr 559057-5170

Koncernens rapport över finansiell ställning, forts.

2025061926743

<i>(i tusental USD)</i>	Noter	31.12.2024	31.12.2023
EGET KAPITAL OCH SKULDER			
Eget kapital			
Aktiekapital	16	16	16
Övrigt tillskjutet kapital		35 025	34 943
Omräkningsdifferenser		(766)	561
Annat eget kapital inkl. årets resultat		(33 595)	(27 103)
Totalt eget kapital hänförligt till ägarna		681	8 417
Skulder			
Långfristiga skulder			
Skulder till kreditinstitut	17	3 547	2 400
Summa långfristiga skulder		3 547	2 400
Kortfristiga skulder			
Skulder till kreditinstitut	17	1 286	0
Leverantörsskulder		131	130
Övriga skulder		320	349
Upplupna kostnader och förutbetalda intäkter	18	1 818	1 854
Summa kortfristiga skulder		3 555	2 333
SUMMA EGET KAPITAL OCH SKULDER		7 783	13 152

Mavenoid AB
Org. nr 559057-5170

2025061926744

KONCERNENS RAPPORT ÖVER FÖRÄNDRINGAR I EGET KAPITAL

Hänförligt till moderbolagets aktieägare

<i>(i tusental USD)</i>	Aktiekapital	Övrigt tillskjutet kapital	Akkumulerade omräkningsdifferenser	Annat eget kapital inkl årets resultat	Summa eget kapital
1 januari 2023	16	34 943	176	(18 729)	16 406
Årets resultat				(8 487)	(8 487)
Övrigt totalresultat			385		385
Summa totalresultat för året			385	(8 487)	(8 102)
<i>Transaktioner med ägare i deras egenskap av ägare</i>					
Aktierelaterade ersättningar				113	113
Utgående balans per 31 december 2023	16	34 943	561	(27 103)	8 417
1 januari 2024	16	34 943	561	(27 103)	8 417
Årets resultat				(6 578)	(6 578)
Övrigt totalresultat			(1 327)		(1 327)
Summa totalresultat för året			(1 327)	(6 578)	(7 905)
<i>Transaktioner med ägare i deras egenskap av ägare</i>					
Inlösta personaloptioner		44			44
Aktierelaterade ersättningar				87	87
Optionsvärde konvertibellån		38			38
Utgående balans per 31 december 2024	16	35 025	(766)	(33 595)	681

Mavenoid AB
Org. nr 559057-5170

2025061926745

KONCERNENS RAPPORT ÖVER KASSAFLÖDEN

<i>(i tusental USD)</i>	Noter	2024	2023
Kassaflöde från den löpande verksamheten			
Resultat före finansiella poster		(7 255)	(8 231)
Justeringar för poster som inte ingår i kassaflödet:			
Avskrivningar på materiella anläggningstillgångar, nyttjanderättstillgångar och på immateriella tillgångar	11,12	32	33
Aktierelaterade ersättningar	8	87	113
- Betald ränta		(270)	(283)
- Erhållen ränta		91	27
Kassaflöde från den löpande verksamheten före förändringar i rörelsekapital		(7 315)	(8 341)
Förändringar i rörelsekapital:			
- Ökning/minskning av kundfordringar och övriga fordringar		273	81
- Ökning/minskning av leverantörsskulder och övriga skulder		(66)	1 032
Kassaflöde från den löpande verksamheten		(7 108)	(7 228)
Kassaflöde från investeringsverksamheten			
Investeringar i materiella anläggningstillgångar	12	(4)	(22)
Kassaflöde från investeringsverksamheten		(4)	(22)
Finansieringsverksamheten			
Nyemission		44	0
Upptagna lån		3 123	0
Amortering av lån		(652)	(1 600)
Kassaflöde från finansieringsverksamheten		2 515	(1600)
Nettoökning/-minskning av likvida medel		(4 597)	(8 851)
Likvida medel vid årets början		12 079	20 543
Valutakursdifferenser i likvida medel		(470)	387
Likvida medel vid årets slut	15	7 012	12 079

Mavenoid AB
Org. nr 559057-5170

Noter till koncernredovisningen

1. Bolagsinformation

Dessa finansiella rapporter utgör koncernredovisningen för koncernen som består av Mavenoid AB och dess dotterföretag. En lista över dotterföretagen återfinns i not 10.

Mavenoid AB (bolaget eller moderbolaget) är ett aktiebolag registrerat och med säte i Sverige. Företaget har sitt säte i Stockholm.

1.2. Koncernstruktur

Moderbolaget har ett direkt innehav i följande bolag:

	Andel aktier och rösträtter (direkt eller indirekt) (%) 31 dec 2024	Andel aktier och rösträtter (direkt eller indirekt) (%) 31 dec 2023
Direkt ägarandel		
Mavenoid Limited	100 %	100 %
Mavenoid Inc	100 %	100 %
	Organisationsnummer	Registrerings- och verksamhetsland
Direkt ägarandel		
Mavenoid Limited	12727948	Storbritannien
Mavenoid Inc	30-1243632	USA

2. Sammanfattning av viktiga redovisningsprinciper

De viktigaste redovisningsprinciper som använts vid upprättandet av denna koncernredovisning anges nedan. Dessa principer har tillämpats konsekvent såvida inget annat anges. Om inget annat anges är alla belopp i tusental USD (TUSD) för koncernen. Om inget annat anges är alla belopp i tusental SEK (TSEK) för moderbolaget.

2.1. Grund för upprättandet

Koncernredovisningen Mavenoid AB har upprättats i enlighet med årsredovisningslagen, RFR 1 Kompletterande redovisningsregler för koncerner, utgivna av Rådet för finansiell rapportering samt International Financial Reporting Standards (IFRS) såsom de antagits av EU och tolkningar utgivna av IFRS Interpretations Committee (IFRS IC).

Historisk finansiell information har räknats om från den 1 januari 2022, vilket är datum för övergång till redovisning enligt IFRS.

Årsredovisningen och koncernredovisningen för räkenskapsåret 2024 är den andra rapporten för Mavenoid AB som har upprättats i enlighet med IFRS. Historiskt sett har bolaget inte upprättat någon koncernredovisning och av den anledningen finns det ingen övergångsnot avseende en övergång av redovisningsprinciperna till IFRS.

Att upprätta koncernredovisningen i enlighet med IFRS kräver användning av vissa kritiska redovisningsmässiga uppskattningar. Det kräver också att ledningen utövar sin bedömning i processen att tillämpa redovisningsprinciperna. De områden som involverar en högre grad av bedömning eller komplexitet, eller områden där antaganden och uppskattningar är väsentliga för koncernredovisningen framgår av not 4. Koncernredovisningen har upprättats enligt anskaffningsvärdemetoden.

Nya och ändrade standarder som ännu ej tillämpas av koncernen

Ett antal nya standarder och tolkningar har publicerats av IASB som inte börjar gälla förrän efter den 31 december 2024 och har inte tillämpats i förtid av koncernen. Dessa standarder väntas inte ha någon väsentlig inverkan på koncernen under innevarande eller framtida rapportperioder eller på förutsägbara framtida transaktioner.

Mavenoid AB
Org. nr 559057-5170

2025061926747

2.2 Koncernredovisning

Dotterföretag är alla företag över vilka koncernen har bestämmande inflytande. Koncernen kontrollerar ett företag när den exponeras för eller har rätt till rörlig avkastning från sitt innehav i företaget och har möjlighet att påverka avkastningen genom sitt inflytande i företaget. Dotterföretag inkluderas i koncernredovisningen från och med den dag då det bestämmande inflytandet överförs till koncernen. De exkluderas ur koncernredovisningen från och med den dag då det bestämmande inflytandet upphör.

2.3. Omräkning av utländsk valuta

Funktionell valuta och presentationsvaluta

Företagen i koncernen har den lokala valutan som funktionell valuta då den lokala valutan har fastställts som den valuta som används i den primära ekonomiska miljö där respektive företag är verksamt. Koncernens presentationsvaluta är USD. Moderbolagets funktionella valuta och presentationsvaluta är SEK.

Transaktioner och balansposter

Transaktioner i utländsk valuta omräknas till den funktionella valutan enligt de valutakurser som gäller på respektive transaktionsdag. Valutakursvinster och -förluster från reglering av sådana transaktioner och vid omräkning av monetära tillgångar och skulder i utländsk valuta till balansdagens kurs redovisas i rörelseresultatet i koncernens resultaträkning.

Omräkning av utländska koncernföretag

Resultat och finansiell ställning för alla koncernföretag som har en annan funktionell valuta än presentationsvalutan, omräknas till koncernens rapportvaluta. Tillgångar och skulder omräknas från utlandsverksamhetens funktionella valuta till koncernens rapportvaluta till den valutakurs som gäller på balansdagen. Intäkter och kostnader för varje resultaträkning och rapport över totalresultatet omräknas till USD till de genomsnittliga valutakurserna för perioden. Valutakursdifferenser som uppstår vid valutaomräkning av utlandsverksamheter redovisas i övrigt totalresultat.

2.4. Intäktsredovisning

Software as a Service (SaaS)

Koncernen utvecklar och säljer mjukvara enligt modellen Software as a Service (SaaS). Huvuddelen av koncernens intäkter består av prenumerationsintäkter. Intäkter redovisas när kunden får kontroll över den sålda varan eller tjänsten. Tjänsten Software as a Service tas emot löpande av kunder under avtalets löptid. Motsvarande intäkter redovisas linjärt under avtalstiden, då kontrollen överförs fortlöpande till kunden under avtalstiden.

2.5. Leasingavtal

Företaget har inget långsiktigt kontorshyresåtagande (längre än ett år) men företaget har kontorslokaler där åtagandet är mindre än 12 månader och anses därför vara kortsiktigt (mindre än ett år) och rapporteras linjärt som en kostnad i resultaträkningen. .

Kostnader för korttidsleasingavtal och leasingavtal av lågt värde (ingår i övriga externa kostnader) med 143 963 USD 2024 och består utav WeWork i Sverige 90 871 USD och US kontor 53 092 USD (2023: 123 579). Det totala kassaflödet gällande leasingavtal var 143 963 USD (2023: 123 579).

2.6. Skatter

Aktuell skatt

Aktuella skattefordringar och skatteskulder värderas till de belopp som förväntas återvinnas från eller betalas till respektive skattemyndighet. De skattesatser eller skattelagar som används för att beräkna beloppen är de som på balansdagen är beslutade eller i praktiken beslutade i de länder där koncernen är verksam och genererar skattepliktiga intäkter.

Uppskjuten skatt

Uppskjuten skatt redovisas på alla temporära skillnader som uppkommer mellan det skattemässiga värdet på tillgångar och skulder och dessas redovisade värden i koncernredovisningen. En uppskjuten skatteskuld redovisas emellertid inte om den uppkommer som ett resultat av den initiala redovisningen av goodwill, och en uppskjuten skatteskuld redovisas heller inte om den uppstår till följd av en transaktion som utgör den första redovisningen av en tillgång eller skuld som inte är ett rörelseförvärv och som, vid tidpunkten för transaktionen, varken påverkar redovisat värde eller skattemässigt resultat. Uppskjuten skatt värderas till de skattesatser som förväntas tillämpas på temporära skillnader när de återförs, med tillämpning av skattesatser som är införda eller i allt väsentligt införda per balansdagen. Värderingen av uppskjuten skatt avspeglar hur koncernen per balansdagen förväntar sig att återvinna eller reglera det redovisade värdet för fordringarna eller skulderna.

Mavenoid AB
Org. nr 559057-5170

2025061926748

2.7. Immateriella tillgångar

Immateriella tillgångar under utveckling

Kostnader för underhåll av programvara kostnadsförs när de uppstår. Utvecklingskostnader som är direkt hänförliga till utveckling och testning av identifierbar och unik programvara som kontrolleras av koncernen, redovisas som immateriella tillgångar när följande kriterier är uppfyllda:

- Det är tekniskt möjligt att färdigställa programvaran så att den kan användas.
 - Ledningens avsikt är att färdigställa programvaran och att använda eller sälja den.
 - Det finns förutsättningar att använda eller sälja programvaran.
 - Det kan visas hur programvaran genererar troliga framtida ekonomiska fördelar.
 - Adekvata tekniska, ekonomiska och andra resurser för att fullfölja utvecklingen och för att använda eller sälja programvaran finns tillgängliga.
 - De utgifter som är hänförliga till programvaran under dess utveckling kan beräknas på ett tillförlitligt sätt.
- Direkt hänförliga kostnader som balanseras som en del av programvaran, innefattar kostnader för anställda och en skälig andel av indirekta kostnader.

Balanserade utvecklingskostnader redovisas som immateriella tillgångar och skrivs av från den tidpunkt då tillgången är färdig att användas.

2.8. Materiella anläggningstillgångar

Materiella anläggningstillgångar

Materiella anläggningstillgångar utgörs enbart av datorer. De redovisas till anskaffningsvärde med avdrag för av- och nedskrivningar. I anskaffningsvärdet ingår utgifter som direkt kan hänföras till förvärvet av tillgången.

- Datorer 3 år

2.9. Nedskrivningar av icke-finansiella tillgångar

Immateriella tillgångar som har en obestämbar nyttjandeperiod eller immateriella tillgångar som inte är färdigställda för användning (balanserade utvecklingsutgifter) skrivs inte av utan prövas årligen, eller vid indikation på värdeminskning, avseende eventuellt nedskrivningsbehov. Övriga tillgångar prövas för nedskrivning närhelst händelser eller förändringar i förhållanden indikerar att det redovisade värdet kanske inte är återvinningsbart.

2.10. Finansiella instrument

Första redovisningstillfället

Köp och försäljning av finansiella tillgångar redovisas på affärsdagen, det datum då koncernen förbinder sig att köpa eller sälja tillgången. Finansiella tillgångar tas bort från balansräkningen när rätten att erhålla kassaflöden från de finansiella tillgångarna har löpt ut eller överförs och koncernen har överfört i stort sett alla risker och förmåner förknippade med äganderätten.

Finansiella anläggningstillgångar – klassificering och värdering

Koncernen klassificerar sina finansiella tillgångar till upplupet anskaffningsvärde.

Upplupet anskaffningsvärde: Tillgångar som innehas med syftet att inkassera avtalsenliga kassaflöden och där dessa kassaflöden endast utgör kapitalbelopp och ränta värderas till upplupet anskaffningsvärde. Ränteintäkter från dessa finansiella tillgångar redovisas med effektivräntemetoden och ingår i finansiella intäkter. Alla vinster eller förluster som uppkommer vid bortbokning redovisas direkt i Övriga rörelseintäkter och -kostnader.

Koncernens finansiella tillgångar som värderas till upplupet anskaffningsvärde utgörs av kundfordringar, övriga kortfristiga fordringar och likvida medel.

Bortbokning av finansiella tillgångar

Köp och försäljningar av finansiella instrument redovisas per handelsdagen, vilket är det datum då koncernen förbinder sig att köpa eller sälja tillgången. Finansiella tillgångar tas bort från rapporten över finansiell ställning när rätten att erhålla kassaflöden från instrumentet har löpt ut eller har överförts och koncernen har överfört i stort sett alla risker och förmåner som är förknippade med äganderätten. Vinster och förluster som uppkommer vid bortbokning från rapporten över finansiell ställning redovisas direkt i koncernens resultaträkning.

Mavenoid AB
Org. nr 559057-5170

2025061926749

Finansiella skulder – klassificering och värdering

Finansiella skulder till upplupet anskaffningsvärde

Vid det första redovisningstillfället värderar koncernen en finansiell skuld till verkligt värde plus transaktionskostnader som är direkt hänförliga till den finansiella skulden. Huvuddelen av koncernens finansiella skulder värderas efter det första redovisningstillfället till upplupet anskaffningsvärde med tillämpning av effektivräntemetoden.

Koncernens finansiella skulder värderade till upplupet anskaffningsvärde utgörs av leverantörsskulder och övriga skulder.

Bortbokning av finansiella skulder

Finansiella skulder bokas bort från rapporten över finansiell ställning när förpliktelseerna har reglerats, annullerats eller på annat sätt upphört. Skillnaden mellan det redovisade värdet för en finansiell skuld som utsläcks eller överförs till en annan part och den ersättning som erlagts redovisas i rapporten över totalresultat.

Kvittning av finansiella instrument

Finansiella tillgångar och skulder kvittas och redovisas med ett nettobelopp i rapporten över finansiell ställning, endast när det finns en legal rätt att kvitta de redovisade beloppen och en avsikt att reglera dem med ett nettobelopp eller att samtidigt realisera tillgången och reglera skulden.

Låneskulder

Låneskulder redovisas initialt till verkligt värde, netto efter transaktionskostnader och därefter till upplupet anskaffningsvärde enligt effektivräntemetoden. Låneskulder, som löper med fast ränta och som säkringsredovisas enligt metoden för verklig värdesäkring, marknadsvärderas avseende räntekomponenten. Marknadsvärdet förändringar netto redovisas, tillsammans med värdet förändringen för säkringsinstrumentet, i finansnettot. Ett konvertibelt lån redovisas som ett sammansatt finansiellt instrument vilket delas in i två komponenter, en skuldkomponent och en komponent som hänförs till eget kapital. När det konvertibla lånet initialt tas upp i balansräkningen bestäms värdet av skuldkomponenten som nuvärdet av framtida avtalade kassaflöden beräknat med hjälp av en diskonteringsränta motsvarande marknadsräntan för jämförbara instrument utan konverteringsmöjlighet. Efter att det konvertibla lånet initialt tagits upp i balansräkningen värderas skuldkomponenten till upplupet anskaffningsvärde med tillämpning av effektivräntemetoden. Skuldkomponentens redovisade värde närmar sig sedan successivt det konvertibla lånets nominella värde. Den successiva ökningen av skuldkomponenten redovisas i resultaträkningen som räntekostnad och utgör tillsammans med kupongräntan den totala redovisade räntan på det konvertibla lånet. Komponent som hänförs till eget kapital beräknas som skillnaden mellan det konvertibla lånets nominella värde och det initialt beräknade marknadsvärdet på skuldkomponenten och redovisas som ett fast värde i eget kapital. Transaktionskostnader i samband med konvertibelemissionen fördelas mellan eget kapital- och skuldkomponenten i motsvarande relation som fördelningen av det tillförda kapitalet i balansräkningen. Transaktionskostnaderna ingår i beräkningen av upplupet anskaffningsvärde med tillämpning av effektivräntemetoden och kostnadsförs över det konvertibla lånets löptid.

Nedskrivningar av finansiella tillgångar redovisade till upplupet anskaffningsvärde

För kundfordringar tillämpar koncernen den förenklade ansatsen för kreditreservering, det vill säga reserven kommer att motsvara den förväntade förlusten över hela kundfordringens livslängd. För att mäta de förväntade kreditförlusterna har kundfordringar grupperats baserat på fördelade förfallna dagar. Koncernen tillämpar framåtblickande variabler för förväntade kreditförluster. Förväntade kreditförluster redovisas som övriga externa kostnader.

2.11. Likvida medel

I redovisningssyfte i koncernens rapport över kassaflöden inkluderar likvida medel kassabehållning och avistakonton hos finansinstitut.

2.12. Aktiekapital

Stamaktier klassificeras som eget kapital. Tillkommande kostnader som är direkt hänförliga till emission av nya aktier visas i eget kapital som ett avdrag, efter skatt, från emissionslikviden.

2.13. Ersättningar till anställda

Aktierelaterade ersättningar

Aktierelaterade ersättningar tillhandahålls till de anställda via ett personaloptionsprogram. Den totala kostnaden redovisas över intjänandeperioden, vilket är den period under vilken alla angivna intjäningsvillkor ska vara uppfyllda. Per slutet av varje rapportperiod går koncernen igenom sina uppskattningar av antalet optioner som förväntas intjänas baserat på icke marknadsbaserade villkor och

Mavenoid AB
Org. nr 559057-5170

tjänstgöringsvillkor. Koncernen redovisar påverkan från en eventuell revidering av de ursprungliga uppskattningarna i resultaträkningen, med en motsvarande justering av eget kapital.

3. Finansiell riskhantering

Finansiella riskfaktorer

Koncernen utsätts genom sin verksamhet för en mängd olika finansiella risker: marknadsrisk (huvudsakligen valutarisk), kreditrisk och likviditetsrisk. Koncernens övergripande riskhanteringspolicy fokuserar på oförutsägbarheten på de finansiella marknaderna och eftersträvar att minimera potentiella ogynnsamma effekter på koncernens finansiella resultat.

Riskhanteringen sköts centralt enligt policies som fastställts av styrelsen. Styrelsen upprättar, efter behov, skriftliga policies såväl för den övergripande riskhanteringen som för specifika områden.

Finansiella instrument per kategori

2024-12-31	Finansiella tillgångar värderade till verkligt värde via resultaträkningen	Finansiella tillgångar värderade till upplupet anskaffningsvärde	Summa
Tillgångar i balansräkningen			
Materiella anläggningstillgångar		19	19
Kundfordringar		515	515
Förutbetalda kostnader och upplupna intäkter		237	237
Likvida medel		7 012	7 012
Summa		7 783	7 783

2024-12-31	Finansiella skulder värderade till upplupet anskaffningsvärde	Summa
Skulder i balansräkningen		
Skulder till kreditinstitut	4 833	4 833
Leverantörsskulder	131	131
Övriga skulder	320	320
Upplupna kostnader och förutbetalda intäkter	1 818	1 818
Summa	7 102	7 102

2023-12-31	Finansiella tillgångar värderade till verkligt värde via resultaträkningen	Finansiella tillgångar värderade till upplupet anskaffningsvärde	Summa
Tillgångar i balansräkningen			
Immateriella tillgångar under utveckling		19	19
Materiella anläggningstillgångar		29	29
Kundfordringar		900	900
Förutbetalda kostnader och upplupna intäkter		125	125
Likvida medel		12 079	12 079
Summa		13 152	13 152

2023-12-31	Finansiella skulder värderade till upplupet anskaffningsvärde	Summa
Skulder i balansräkningen		
Skulder till kreditinstitut	2 400	2 400
Leverantörsskulder	130	130
Övriga skulder	349	349
Upplupna kostnader och förutbetalda intäkter	1 854	1 854
Summa	4 733	4 733

Mavenoid AB
Org. nr 559057-5170

3.1 Marknadsrisk

Valutarisk (transaktionsrisk)

Koncernen verkar internationellt och är exponerad för valutarisk. Valutarisk uppstår genom framtida kommersiella transaktioner och redovisade tillgångar och skulder noterade i en utländsk valuta som inte är företagets funktionella valuta i det berörda koncernföretaget.

Koncernen är främst exponerad för valutarisk i koncernföretag med USD, GBP och SEK som sin funktionella valuta.

De främsta riskerna i dessa bolag uppkommer genom försäljning (kundfordringar) och inköp (leverantörsskulder).

Koncernen följer upp prognostiserade kassaflöden per valuta och strävar efter en naturlig matchning av inflöden och utflöden i den mån det är möjligt.

Valutarisk (omräkningsrisk)

Koncernen är också exponerad för valutarisk när utländska dotterföretag med en funktionell valuta som inte är USD konsolideras, främst SEK och GBP. Koncernens policy är att inte säkra omräkningsexponeringen hänförlig till utländska nettotillgångar för att minska omräkningsrisken i koncernens finansiella rapporter.

Ränterisk

Koncernens långfristiga upplåning löper med fast ränta och värderas till upplupet anskaffningsvärde. Lån med fast ränta utsätter koncernen för ränterisk avseende verkligt värde.

3.2 Kreditrisk

Kreditrisk hanteras av respektive koncernbolag som ansvarar för att följa upp och analysera kreditrisken som förknippas med en ny kund innan denna erbjuds standardvillkor för betalning och leverans. Kreditrisk uppkommer främst från likvida medel hos banker och finansinstitut, samt vid kreditexponering mot kunder.

Covenantkrav

Koncernen är föremål för Covenantkrav till HSBC i relation till dess risklånefacilitet. Avtalet med HSBC inkluderar ett löpande lån på 5 miljoner USD med förfalldatum februari 2028. Det utestående lånebeloppet per den 31 december 2024 var 5 miljoner USD. Kreditavtalet innehåller vissa icke-finansiella villkor. Mavenoid AB är skyldigt att skicka in ett månatligt efterlevnadscertifikat som bekräftar att dessa villkor följs vid varje månadsslut. Från och med rapportdatumet förblir Mavenoid AB helt i enlighet med dessa krav och det finns ingen indikation på någon risk för bristande efterlevnad.

Kundfordringar

Koncernen minimerar risken avseende kundfordringar genom att fastställa och följa upp kreditlimiter och kräver vid behov kreditgodkännanden.

Kundfordringar och kortfristiga fordringar skrivs bort när det inte finns någon rimlig förväntan om återbetalning. Bedömningarna görs individuellt i vart och ett av fallen baserat på indikatorer på att det inte finns någon rimlig förväntan om återbetalning. Indikatorerna innefattar bland annat att en gäldenär inte vill anta en återbetalningsplan från koncernen. Nedskrivningar av kundfordringar redovisas som övriga externa kostnader. Efterföljande återbetalningar av belopp som tidigare har skrivits ned krediteras mot samma post.

3.3 Likviditetsrisk

Koncernen hanterar likviditetsrisk genom att upprätthålla tillräckliga likvida medel. Kassaflödesanalyser upprättas på koncernnivå. Ledningen följer noggrant upp löpande prognoser om koncernens likviditetsreserver för att säkerställa att koncernen har tillräckligt med kassamedel för att möta behovet i den löpande verksamheten.

3.4 Refinansieringsrisk

Refinansieringsrisk definieras som risken det uppstår svårigheter att refinansiera koncernen, att finansiering inte kan erhållas, eller att den endast kan erhållas till ökade kostnader. Risken begränsas genom att koncernen löpande utvärderar olika finansieringslösningar.

Nedanstående tabell analyserar koncernens finansiella skulder uppdelade efter den tid som på balansdagen återstår fram till den avtalsenliga förfalldagen. De belopp som anges i tabellen är de avtalsenliga, odiskonterade kassaflödena. Framtida kassaflöden i utländsk valuta har beräknats med utgångspunkt från den valutakurs som gällde per balansdagen. Styrelsen bedömer att nuvarande likviditetssituation är tillräcklig för fortsatt drift av verksamheten kommande 12 månader.

Mavenoid AB
Org. nr 559057-5170

2025061926752

2024-12-31	Mindre än 3 månader	Mellan 3 månader och 1 år	Mellan 1 och 2 år	Mellan 2 och 5 år	Mer än 5 år	Summa avtalsenliga kassaflöden	Redovisat värde
<i>Finansiella skulder</i>							
Skulder till kreditinstitut		1 286	1 714	2 000		5 000	5 000
Leverantörsskulder	131					131	131
Övriga skulder	320					320	320
Upplupna kostnader		1 818				1 818	1 818
Summa	451	3 104	1 714	2 000	0	7 269	7 269
2023-12-31	Mindre än 3 månader	Mellan 3 månader och 1 år	Mellan 1 och 2 år	Mellan 2 och 5 år	Mer än 5 år	Summa avtalsenliga kassaflöden	Redovisat värde
<i>Finansiella skulder</i>							
Skulder till kreditinstitut				2 400		2 400	2 400
Leverantörsskulder	130					130	130
Övriga skulder	349					349	349
Upplupna kostnader		1 854				1 854	1 854
Summa	479	1 854	0	2 400	0	4 733	4 733

3.5 Hantering av kapital

Koncernens mål avseende kapitalstrukturen är att trygga koncernens förmåga att fortsätta sin verksamhet, så att den kan fortsätta att generera avkastning till aktieägarna och nytta för andra intressenter och att upprätthålla en optimal kapitalstruktur för att hålla kostnaderna för kapitalet nere. För att upprätthålla eller justera kapitalstrukturen, kan koncernen förändra den utdelning som betalas till aktieägarna, återbetala kapital till aktieägarna, utfärda nya aktier eller sälja tillgångar för att minska skulderna. Mavenoid har inte något absolut mått för skuldsättningsgraden men koncernen arbetar efter att skuldsättningen, med undantag för kortare tidsperioder, ej skall vara högre än att ytterligare finansiering kan uppbringas för att snabbt kunna agera på uppkomna investeringsmöjligheter.

	2024-12-31	2023-12-31
Total upplåning	4 833	2 400
Avgår likvida medel	7 012	12 079
Nettokassa:	2 179	9 679

4 Viktiga uppskattningar och bedömningar för redovisningsändamål

Koncernen

Koncernen gör uppskattningar och antaganden om framtiden. De uppskattningar för redovisningsändamål som blir följden av dessa kommer, definitionsmässigt, sällan att motsvara det verkliga resultatet. De uppskattningar och antaganden som innebär en betydande risk för väsentliga justeringar i redovisade värden för tillgångar och skulder under nästkommande räkenskapsår behandlas i huvuddrag nedan.

Balanserade utvecklingskostnader

Koncernen har aktiverat utvecklingskostnader som redovisas som immateriella tillgångar. Efter den första redovisningen prövas nedskrivningsbehovet så snart det finns indikationer på att tillgången har minskat i värde. Koncernen gör uppskattningar om nyttjandeperioden i samband med den initiala redovisningen. Nyttjandeperioden prövas varje år och justeras vid behov. Koncernens aktiverade utvecklingskostnader skrivs för närvarande av på fem år. Aktiverade kostnader för utvecklingsarbeten där avskrivning ej påbörjats prövas årligen för nedskrivning. Att fastställa eventuellt nedskrivningsbehov är en bedömningsfråga. I bokslutet görs bedömning av tillgångens återvinningsvärde i förhållande till bokfört värde. En uppskattning görs då av koncernens förväntade framtida ekonomiska fördelar av tillgången i förhållande till bokfört värde.

Mavenoid AB
Org. nr 559057-5170

2025061926753

5 Avtalsskulder

Förutbetalda intäkter från kontrakt med kunder. Huvuddelen av koncernens intäkter faktureras i förskott. Vid faktureringsstidpunkten uppstår en kundfordran och en förutbetald intäkt i balansräkningen. Kundfordran regleras vid betalningen medan den förutbetalda intäkten periodiseras över avtalsperioden.

Minskning i avtalsskulder förklaras av tidpunkten för faktureringen. Beträffande avtal med ingående skuld om 1 006 tUSD har under året fakturerats ytterligare 5 779 tUSD och totalt har 5 879 tUSD intäktsförts. Långfristiga avtal med ännu ej uppfyllda eller delvis ej uppfyllda prestationsåtaganden vilka förväntas generera intäkter om 906 tUSD.

6. Intäkter från avtal med kunder

6.1 Uppdelning av intäkter från avtal med kunder

Intäkterna allokeras till och utvärderas av koncernen inom följande intäktström:

Nettoomsättning	2024-01-01 – 2024-12-31	2023-01-01 – 2023-12-31
<i>Intäkter från kunder (i tusental USD)</i>		
Mjukvaruförsäljning	5 879	4 608

6.2 Intäkter från externa kunder, baserat på var kunderna är lokaliserade

Koncernen har sitt säte i Sverige. Av nedanstående tabell framgår beloppet av dess intäkter från externa kunder, baserat på var kunderna är lokaliserade.

	2024-01-01 – 2024-12-31	2023-01-01 – 2023-12-31
Europa	3 292	2 687
Nordamerika	2 352	1 790
Asien/Australien	235	131
Totalt	5 879	4 608

7. Ersättning till revisor

	2024-01-01 – 2024-12-31	2023-01-01 – 2023-12-31
PwC		
Revisionsuppdrag	28	22
Övriga tjänster	0	13
Totalt	28	35
Annan revisor		
Revisionsuppdrag	5	6
Totalt	5	6

Revisionsuppdraget avser granskning av årsredovisningen och bokföringen samt styrelsens och verkställande direktörens förvaltning, alla övriga arbetsuppgifter som det ankommer på bolagets revisor att utföra samt rådgivning eller andra tjänster som föranleds av iakttagelser vid sådan granskning eller genomförandet av sådana övriga arbetsuppgifter.

Mavenoid AB
Org. nr 559057-5170

8. Ersättningar till anställda

De redovisade beloppen baseras på kostnaden redovisad i koncernens resultaträkning.

Löner, andra ersättningar och sociala kostnader	2024-01-01 – 2024-12-31	2023-01-01 – 2023-12-31
Löner och andra ersättningar	8 534	7 218
Sociala kostnader	1 325	1 174
Aktierelaterad ersättning	87	113
Pensionskostnader – avgiftsbestämda planer	121	173
Totalt	10 067	8 678

Varav löner, övriga förmåner och sociala kostnader – styrelseledamöter, verkställande direktör och andra ledande befattningshavare	2024-01-01 – 2024-12-31	2023-01-01 – 2023-12-31
Löner och andra ersättningar	232	398
Sociala kostnader	64	109
Pensionskostnader – avgiftsbestämda planer	22	82
Totalt	319	589

Medelantalet anställda fördelade per land	2024-01-01 – 2024-12-31	2023-01-01 – 2023-12-31
Sverige	33	34
Storbritannien	10	10
USA	21	17
Totalt	64	61

Aktierelaterade ersättningar

Nedan finns sammanfattningar av optioner som har ställts ut inom ramen för planerna:

	Antal optioner
Per 1 januari 2023	911 921
Tilldelade under året	862 344
Inlösta under året	(12 875)
Förverkade under året	(116 389)
Per 31 december 2023	1 645 001
Per 1 januari 2024	1 645 001
Tilldelade under året	214 000
Inlösta under året	(76 022)
Förverkade under året	(220 744)
Per 31 december 2024	1 562 235
Intjänade och inlösenbara per 31.12.2024	672 517

Verkligt värde för teckningsoptionerna per tilldelningsdatumet har fastställts oberoende med tillämpning av en anpassad form av Black-Scholes-modellen som tar hänsyn till optionens löptid, påverkan från utspädning (där den är väsentlig), aktiekursen per tilldelningsdatumet och förväntad prisvolatilitet, den förväntade utdelningen, riskfri ränta under teckningsoptionens löptid samt korrelationer med och volatiliteter i de andra koncernföretagen. Indata till modellen för optioner under räkenskapsåret omfattade:

	2024	2023
Viktat genomsnittligt lösenpris (USD)	0,5129	0,5691
Viktad genomsnittlig löptid	10 år	10 år

Mavenoid AB
Org. nr 559057-5170

2025061926755

	2024	2023
Viktad genomsnittlig aktiekurs per tilldelningstidpunkten	0,5129	0,5691
Förväntad prisvolatilitet för bolagets aktier	33,10 %	33,10 %
Förväntad utdelning	0 %	0 %
Risikfri ränta	0 %	0 %

9. Finansiella intäkter och finansiella kostnader

<i>Finansiella intäkter</i>	2024-12-31	2023-12-31
Ränteintäkter	91	27
Valutakursdifferenser	0	0
Summa finansiella intäkter	91	27

<i>Finansiella kostnader</i>	2024-12-31	2023-12-31
Räntekostnader	(270)	(283)
Valutakursdifferenser	0	(425)
Summa finansiella kostnader	(270)	(708)

Finansiella poster - netto	(179)	(681)
-----------------------------------	--------------	--------------

10. Inkomstskatt

Inkomstskatten på koncernens resultat före skatt skiljer sig från det teoretiska belopp som skulle ha framkommit vid användning av den svenska skattesatsen för resultaten i de konsoliderade företagen enligt följande:

	2024-01-01 2024-12-31	2023-01-01 2023-12-31
Aktuell skatt:		
Aktuell skatt på årets resultat beräknad enligt skattesats i Sverige 20,6% (20,6%)	0	0
Summa aktuell skatt	0	0
Uppskjuten skatt:		
Ökning/minskning av uppskjutna skatteskulder	0	0
Summa uppskjuten skatt	0	0
Inkomstskatt	0	0
	2024-01-01 – 2024-12-31	2023-01-01 – 2023-12-31
Resultat före skatt	(7 435)	(8 487)
Inkomstskatt beräknad enligt skattesats i Sverige 20,6% (20,6%)	1 532	1 748
Skatteeffekter av:		
Ej skattepliktiga intäkter	0	(1)
Ej avdragsgilla kostnader	7	82
Ej värderade temporära skillnader, underskottsavdrag	(1 539)	(1 829)
Inkomstskatt	0	0

Inkomstskatt beräknad enligt skattesats i Sverige 20.6 % (2023: 20,6%)

Mavenoid AB
Org. nr 559057-5170

Koncernens underskottsavdrag värderas löpande och när det är sannolikt att man inom en rimlig framtid kommer att kunna kvitta skattepliktig vinst mot underskottsavdrag redovisas en uppskjuten skattefordran. Framtida vinster prognostiseras och ställs i relation till underskottsavdragen, detta utgör beslutsunderlag till aktivering. Outnyttjade underskottsavdrag för vilken ingen uppskjuten skatt har redovisats uppgår till 33 733 tUSD per 2024-12-31 (2023-12-31: 24 766 tUSD).

2025061926756

11. Immateriella tillgångar

	2024-01-01 – 2024-12-31	2023-01-01 – 2023-12-31
Ingående anskaffningsvärde	95	92
Omräkningsdifferenser	-8	3
Utgående anskaffningsvärde	87	95
Ingående avskrivningar	-76	-55
Årets avskrivningar	-18	-19
Omräkningsdifferenser	7	-2
Utgående ackumulerade avskrivningar	-87	-76
Anskaffningsvärde, netto efter ackumulerade avskrivningar på immateriella tillgångar	0	19

12. Materiella anläggningstillgångar

	2024-01-01 – 2024-12-31	2023-01-01 – 2023-12-31
Ingående anskaffningsvärde	64	41
Nyinvesteringar	4	22
Omräkningsdifferenser	-2	1
Utgående anskaffningsvärde	66	64
Ingående avskrivningar	-35	-19
Årets avskrivningar	-14	-15
Omräkningsdifferenser	1	-1
Utgående ackumulerade avskrivningar	-47	-35
Anskaffningsvärde, netto efter ackumulerade avskrivningar på immateriella tillgångar	19	29

13. Kundfordringar

	2024-12-31	2023-12-31
Kundfordringar	515	900
Avgår: Reserv för förväntade kreditförluster	0	0
Summa kundfordringar - netto	515	900

14. Förutbetalda kostnader och upplupna intäkter

	2024-12-31	2023-12-31
Förutbetalda kostnader	237	114
Deposition	0	11
Summa kundfordringar - netto	237	125

Mavenoid AB
Org. nr 559057-5170

2025061926757

15. Likvida medel

I koncernens rapport över finansiell ställning och koncernens rapport över kassaflöden ingår följande poster i "likvida medel":

	2024-12-31	2023-12-31
Banktillgodohavanden	7 012	12 079
Summa likvida medel	7 012	12 079

16. Aktiekapital och övrigt tillskjutet kapital

	Antal stam-aktier	Antal Seed-aktier	Antal A-aktier	Antal B-aktier
Utgående balans 2023-12-31	5 030 100	2 028 703	3 037 859	5 886 076
Utgående balans 2024-12-31	5 030 100	2 028 703	3 037 859	5 886 076

Övrigt tillskjutet kapital består av överkursfond, aktieägartillskott och likvid från emissioner av teckningsoptioner samt optionsvärde på banklån.

Valutaomräkningsreserven om (766) TUSD består av valutakursdifferenser från omräkningen av utlandsverksamheter som har en annan valuta än koncernens rapportvaluta (USD).

17. Förändringar av skulder hänförligt till finansieringsverksamheten

(i tusental USD)	01.01.2023	Kassaflöde	Post som inte ingår i kassaflödet	31.12.2023
Lån	4 000	(1 600)	0	2 400
	01.01.2024	Kassaflöde	Post som inte ingår i kassaflödet	31.12.2024
Lån	2 400	2 433	0	4 833

18. Upplupna kostnader och förutbetalda intäkter

	2024-12-31	2023-12-31
Upplupna semesterlöner	227	114
Upplupna sociala avgifter	51	36
Förutbetalda intäkter	906	1 006
Upplupna bonusar	188	0
Övrigt	445	698
Summa Upplupna kostnader och förutbetalda intäkter	1 818	1 854

19. Övriga rörelseintäkter

	2024-12-31	2023-12-31
Valutaomvärdering av tillgångar och skulder	555	81
Summa Övriga rörelseintäkter	555	81

20. Väsentliga händelser efter räkenskapsårets utgång

För information om väsentliga händelser efter räkenskapsårets utgång, se info i förvaltningsberättelsen.

Mavenoid AB
Org. nr 559057-5170

2025061926758

MODERBOLAGETS RESULTATRÄKNING

(i tusental SEK)	Noter	2024	2023
RÖRELSEINTÄKTER			
Nettoomsättning	3	36 030	32 219
Övriga rörelseintäkter	14	5 994	12 789
SUMMA INTÄKTER		42 025	45 008
RÖRELSENS KOSTNADER			
Övriga externa kostnader	4	(13 076)	(10 789)
Personalkostnader	5	(47 871)	(51 255)
Avskrivningar på materiella anläggningstillgångar och immateriella tillgångar		(264)	(255)
Övriga rörelsekostnader	15	(97)	(22 476)
Summa rörelsens kostnader		(61 309)	(84 775)
Rörelseresultat		(19 284)	(39 767)
Övriga ränteintäkter och liknande resultatposter		348	286
Räntekostnader och liknande resultatposter		(336)	(5)
Finansiella kostnader – netto		12	281
Resultat före skatt		(19 272)	(39 486)
Skatt på årets resultat	6	-	-
Årets resultat		(19 272)	(39 486)

I moderbolaget återfinns inga poster som redovisas som övrigt totalresultat. Periodens totalresultat motsvarar årets resultat.

Mavenoid AB
Org. nr 559057-5170

2025061926759

MODERBOLAGETS RAPPORT ÖVER FINANSIELL STÄLLNING

<i>(i tusental SEK)</i>	Noter	31.12. 2024	31.12. 2023
TILLGÅNGAR			
Anläggningstillgångar			
Immateriella tillgångar under utveckling	7	0	191
Materiella anläggningstillgångar	8	184	214
Investeringar i dotterföretag	9	94 274	55 775
Finansiella anläggningstillgångar		157	115
Summa anläggningstillgångar		94 615	56 295
Omsättningstillgångar			
Kundfordringar		2 039	4 303
Kortfristiga fordringar hos koncernföretag		85 104	59 945
Övriga kortfristiga fordringar		497	2
Förutbetalda kostnader och upplupna intäkter		1 781	44
Kassa och bank	10	30 954	113 079
Summa omsättningstillgångar		120 375	177 373
SUMMA TILLGÅNGAR		214 990	233 668

Mavenoid AB
Org. nr 559057-5170

2025061926760

MODERBOLAGETS RAPPORT ÖVER FINANSIELL STÄLLNING, forts.

<i>(i tusental SEK)</i>	Not	31.12. 2024	31.12. 2023
EGET KAPITAL OCH SKULDER			
Eget kapital			
<i>Bundet eget kapital</i>			
Aktiekapital	11	160	160
Ej registrerat aktiekapital		576	88
Fond för utveckling		0	190
<i>Fritt eget kapital</i>			
Överkursfond		358 294	358 294
Balanserat resultat (inkl. årets resultat)		(156 732)	(137 957)
Summa eget kapital		202 297	220 775
Skulder			
Kortfristiga skulder			
Leverantörsskulder		1 155	795
Övriga skulder	12	2 011	1 611
Upplupna kostnader och förutbetalda intäkter	13	9 526	10 486
Summa kortfristiga skulder		12 692	12 892
SUMMA EGET KAPITAL OCH SKULDER		214 990	233 668

Mavenoid AB
Org. nr 559057-5170

MODERBOLAGETS RAPPORT ÖVER FÖRÄNDRING I EGET KAPITAL

2025061926761

(i tusental SEK)	Bundet eget kapital				Fritt eget kapital		Summa eget kapital
	Aktiekapital	Ej registrerat aktiekapital	Fond för utvecklingsutgifter	Överkursfond	Balanserat resultat	Årets resultat	
1 januari 2023	160	0	381	358 294	(59 955)	(39 267)	259 612
Disposition enligt beslut av årsstämman: Balanseras i ny räkning					(39 267)	39 267	0
Fond för utvecklingsutgifter			(191)		191		0
Personaloptioner					561		561
Årets resultat						(39 486)	(39 486)
Förändring av teckningsoptioner		88					88
Summa totalresultat för året	0	88	(191)	0	(38 515)	(219)	(38 837)
<i>Transaktioner med ägare i deras egenskap av ägare</i>							
Utgående balans per 31 december 2023	160	88	190	358 294	(98 470)	(39 486)	220 775
1 januari 2024	160	88	190	358 294	(98 470)	(39 486)	220 775
Disposition enligt beslut av årsstämman: Balanseras i ny räkning					(39 486)	39 486	0
Fond för utvecklingsutgifter			(190)		190		0
Aktierelaterad ersättning					307		307
Årets resultat						(19 272)	(19 272)
Inlösta personaloptioner		487					487
Summa totalresultat för året	0	487	(190)	0	(38 989)	20 214	(18 478)
<i>Transaktioner med ägare i deras egenskap av ägare</i>							
Utgående balans per 31 december 2024	160	576	0	358 294	(137 459)	(19 272)	202 297

Mavenoid AB
Org. nr 559057-5170

2025061926762

MODERBOLAGETS RAPPORT ÖVER KASSAFLÖDEN

<i>(i tusental SEK)</i>	Noter	2024	2023
Kassaflöde från den löpande verksamheten			
Resultat före finansiella poster		(19 284)	(39 767)
Justeringar för poster som inte ingår i kassaflödet:			
Avskrivningar på materiella anläggningstillgångar, nyttjanderättstillgångar och på immateriella tillgångar	7,8	265	255
Aktierelaterade ersättningar	5	307	561
- Erlagd ränta		(336)	(5)
- Erhållen ränta		348	286
Kassaflöde från den löpande verksamheten före förändringar i rörelsekapital		(18 700)	(38 670)
Förändringar i rörelsekapital:			
- Ökning/minskning av kundfordringar och övriga fordringar		(25 127)	133 443
- Ökning/minskning av leverantörsskulder och övriga skulder		(200)	5 180
Kassaflöde från den löpande verksamheten		(44 027)	99 953
Kassaflöde från investeringsverksamheten			
Investeringar i materiella anläggningstillgångar	8	(44)	(105)
Tillskott till koncernföretag		(38 541)	0
Kassaflöde från investeringsverksamheten		(38 585)	(105)
Finansieringsverksamheten			
Nyemission		487	88
Kassaflöde från finansieringsverksamheten		487	88
Nettoökning/-minskning av likvida medel		(82 125)	99 936
Likvida medel vid årets början		113 079	13 143
Likvida medel vid årets slut	10	30 954	113 079

Mavenoid AB
Org. nr 559057-5170

2025061926763

1. Moderbolagets redovisningsprinciper

De viktigaste redovisningsprinciper som använts vid upprättandet av denna koncernredovisning anges nedan. Dessa principer har tillämpats konsekvent såvida inget annat anges. Alla belopp är i tusental SEK om inte annat anges.

Grund för upprättandet

Moderbolagets redovisnings- och värderingsprinciper följer årsredovisningslagen samt Rådet för finansiell rapporterings rekommendation RFR 2 Redovisning för juridiska personer. Tillämpningen av RFR 2 Noter innebär att moderbolaget som juridisk person tillämpar samtliga av EU antagna IFRS och uttalanden så långt detta är möjligt inom ramen för årsredovisningslagen, tryggandelagen och med hänsyn till sambandet mellan redovisning och beskattning.

I samband med övergången till redovisning enligt IFRS i koncernredovisningen har moderbolaget övergått till att tillämpa RFR 2.

Moderbolaget tillämpar andra redovisningsprinciper än koncernen i de fall som anges nedan:

Uppställningsformer

Resultat- och balansräkning följer årsredovisningslagens uppställningsform. Rapport över förändring av eget kapital följer koncernens uppställningsform men ska innehålla de kolumner som anges i årsredovisningslagen. Vidare innebär det skillnad i benämningar, jämfört med koncernredovisningen, främst avseende finansiella intäkter och kostnader och eget kapital.

Andelar i dotterföretag

Andelar i dotterföretag redovisas enligt anskaffningsvärdemetoden vilket innebär att i balansräkningen redovisas innehaven till anskaffningsvärde efter avdrag för eventuella nedskrivningar. I anskaffningsvärdet inkluderas förvävsrelaterade kostnader och eventuell villkorad köpeskillning. När det finns en indikation på att andelar i dotterföretag minskat i värde görs en beräkning av återvinningsvärdet. Är detta värde lägre än det redovisade värdet görs en nedskrivning. Nedskrivningar redovisas i posten "Resultat från andelar i koncernföretag".

Finansiella instrument

IFRS 9 tillämpas ej i moderbolaget. Moderbolaget tillämpar i stället de punkter som anges i RFR 2 (IFRS 9 Finansiella instrument, sid. 3–10).

Finansiella instrument värderas med utgångspunkt i anskaffningsvärde. Under efterföljande perioder kommer finansiella tillgångar som är anskaffade med avsikt att innehas kortsiktigt att redovisas i enlighet med lägsta värdets princip till det lägsta av anskaffningsvärde och marknadsvärde.

Derivatinstrument med negativt verkligt värde redovisas till detta värde.

Vid beräkning av nettoförsäljningsvärdet på fordringar ska principerna för nedskrivningsprövning och förlustriskreservering i IFRS 9 tillämpas.

För en fordran som redovisas till upplupet anskaffningsvärde på koncernnivå innebär detta att den förlustriskreserv som redovisas i koncernen i enlighet med IFRS 9 även ska tas upp i moderbolaget.

Leasade tillgångar

Moderbolaget har valt att inte tillämpa IFRS 16 Leasingavtal, utan har istället valt att tillämpa RFR 2. Detta val innebär att ingen nyttjanderättstillgång och leasingkulda redovisas i balansräkningen. Leasingbetalningarna redovisas istället som en kostnad linjärt över leasingperioden.

Låneskulder

Låneskulder redovisas initialt till verkligt värde, netto efter transaktionskostnader och därefter till upplupet anskaffningsvärde enligt effektivräntemetoden. Låneskulder, som löper med fast ränta och som säkringsredovisas enligt metoden för verklig värdesäkring, marknadsvärderas avseende räntekomponenten. Marknadsvärdet förändringar netto redovisas, tillsammans med värdet förändringen för säkringsinstrumentet, i finansnettot. Ett konvertibelt lån redovisas som ett sammansatt finansiellt instrument vilket delas in i två komponenter, en skuldkomponent och en komponent som hänför sig till eget kapital. När det konvertibla lånet initialt tas upp i balansräkningen bestäms värdet av skuldkomponenten som nuvärdet av framtida avtalade kassaflöden beräknat med hjälp av en diskonteringsränta motsvarande marknadsräntan för jämförbara instrument utan konverteringsmöjlighet. Efter att det konvertibla lånet initialt tagits upp i balansräkningen värderas skuldkomponenten till upplupet anskaffningsvärde med tillämpning av effektivräntemetoden. Skuldkomponentens redovisade värde närmar sig sedan successivt det konvertibla lånets nominella värde. Den successiva ökningen av skuldkomponenten redovisas i resultaträkningen som räntekostnad och utgör tillsammans med kupongräntan den totala redovisade räntan på det konvertibla lånet. Komponent som hänför sig till eget kapital beräknas som skillnaden mellan det konvertibla lånets nominella värde och det initialt beräknade marknadsvärdet på skuldkomponenten och redovisas som ett fast värde i eget kapital.

Mavenoid AB
Org. nr 559057-5170

Transaktionskostnader i samband med konvertibelemissionen fördelas mellan eget kapital- och skuldkomponenten i motsvarande relation som fördelningen av det tillförda kapitalet i balansräkningen. Transaktionskostnaderna ingår i beräkningen av upplupet anskaffningsvärde med tillämpning av effektivräntemetoden och kostnadsförs över det konvertibla lånets löptid.

2. Finansiell riskhantering

Finansiella riskfaktorer

Koncernen utsätts genom sin verksamhet för en mängd olika finansiella risker: marknadsrisk (huvudsakligen valutarisk), kreditrisk och likviditetsrisk. Koncernens övergripande riskhanteringspolicy fokuserar på oförutsägbarheten på de finansiella marknaderna och eftersträvar att minimera potentiella ogynnsamma effekter på koncernens finansiella resultat.

Riskhanteringen sköts centralt enligt policier som fastställts av styrelsen. Styrelsen upprättar, efter behov, skriftliga policier såväl för den övergripande riskhanteringen som för specifika områden.

Finansiella instrument per kategori

2024-12-31	Finansiella tillgångar värderade till verkligt värde via resultaträkningen	Finansiella tillgångar värderade till upplupet anskaffningsvärde	Summa
Tillgångar i balansräkningen			
Kundfordringar		2 039	2 039
Kortfristiga fordringar hos koncern		122 810	122 810
Övriga kortfristiga fordringar		78	78
Förutbetalda kostnader och upplupna intäkter		1 781	1 781
Likvida medel		30 954	30 954
Summa		157 662	157 662

2024-12-31	Finansiella skulder värderade till upplupet anskaffningsvärde	Summa
Skulder i balansräkningen		
Avtalsskulder	3 745	3 745
Leverantörsskulder	1 155	1 155
Övriga skulder	3 066	3 066
Upplupna kostnader och förutbetalda intäkter	4 727	4 727
Summa	12 693	12 693

2023-12-31	Finansiella tillgångar värderade till verkligt värde via resultaträkningen	Finansiella tillgångar värderade till upplupet anskaffningsvärde	Summa
Tillgångar i balansräkningen			
Kundfordringar		4 303	4 303
Kortfristiga fordringar hos koncern		59 945	59 945
Övriga kortfristiga fordringar		2	2
Förutbetalda kostnader och upplupna intäkter		44	44
Likvida medel		113 079	113 079
Summa		177 373	177 373

2023-12-31	Finansiella skulder värderade till upplupet anskaffningsvärde	Summa
Skulder i balansräkningen		
Avtalsskulder	23	23
Leverantörsskulder	795	795
Övriga skulder	1 611	1 611
Upplupna kostnader och förutbetalda intäkter	10 463	10 463
Summa	12 892	12 892

Mavenoid AB
Org. nr 559057-5170

3. Intäkter från avtal med kunder

3.1 Uppdelning av intäkter från avtal med kunder

Intäkterna allokeras till och utvärderas av koncernen inom följande intäktström:

	2024	2023
Mjukvaruförsäljning	36 030	32 219

3.2 Intäkter från externa kunder, baserat på var kunderna är lokaliserade

Koncernen har sitt säte i Sverige. Av nedanstående tabell framgår beloppet av dess intäkter från externa kunder, baserat på var kunderna är lokaliserade.

	2024	2023
Sverige	12 767	9 804
Europa	19 561	21 578
USA/Kanada/Asien	3 702	837
TOTALT	36 030	32 219

4. Ersättning till revisor

	2024	2023
PwC		
Revisionsuppdrag	296	225
TOTALT	296	225

Revisionsuppdraget avser granskning av årsredovisningen och bokföringen samt styrelsens och verkställande direktörens förvaltning, alla övriga arbetsuppgifter som det ankommer på bolagets revisor att utföra samt rådgivning eller andra tjänster som föranleds av iakttagelser vid sådan granskning eller genomförandet av sådana övriga arbetsuppgifter.

5. Ersättningar till anställda

De redovisade beloppen baseras på kostnaden redovisad i koncernens resultaträkning.

Löner, andra ersättningar och sociala kostnader

	2024	2023
Löner och andra ersättningar	35 018	38 245
Sociala kostnader	9 328	9 052
Aktierelaterad ersättning	307	561
Pensionskostnader – avgiftsbestämda planer	1 274	1 762
Summa ersättningar till anställda	45 927	49 620

2025061926765

Mavenoid AB
Org. nr 559057-5170

2025061926766

Varav löner, övriga förmåner och sociala kostnader – styrelseledamöter, verkställande direktör och andra ledande befattningshavare

	2024	2023
Löner och andra ersättningar	2 161	3 671
Sociala kostnader	679	1 154
Pensionskostnader – avgiftsbestämda planer	237	866
TOTALT	3 078	5 691

Medelantalet anställda fördelade per land

	2024	2023
Sverige	33	34

Aktierelaterade ersättningar

Nedan finns sammanfattningar av aktier som har ställts ut inom ramen för planerna:

	Antal optioner
Per 1 januari 2023	530 307
Tilldelade under året	39 500
Inlösta under året	-
Förverkade under året	(13 333)
Per 31 december 2023	556 474
Per 1 januari 2024	556 474
Tilldelade under året	92 000
Inlösta under året	(49 422)
Förverkade under året	(70 344)
Per 31 december 2024	528 708
Intjänade och inlösenbara per 31.12.2024	349 915

Optioner utestående vid årets slut har följande utgångsdatum och lösenpriser:

Verkligt värde för teckningsoptionerna per tilldelningsdatumet har fastställts oberoende med tillämpning av en anpassad form av Black-Scholes-modellen som tar hänsyn till lösenpriset, optionens löptid, påverkan från utspädning (där den är väsentlig), aktiekursen per tilldelningsdatumet och förväntad prisvolatilitet, den förväntade utdelningen, riskfri ränta under teckningsoptionens löptid samt korrelationer med och volatiliteter i de andra koncernföretagen. Indata till modellen för optioner under räkenskapsåret omfattade:

	2024	2023
Viktat genomsnittligt lösenpris (SEK)	5,66	3,16
Viktad genomsnittlig löptid	10 years	10 years
Viktad genomsnittlig aktiekurs per tilldelningstidpunkten	5,66	3,16
Förväntad prisvolatilitet för bolagets aktier	33,10 %	33,10 %
Förväntad utdelning	0 %	0 %
Riskfri ränta	0 %	0 %

Mavenoid AB
Org. nr 559057-5170

6. Inkomstskatt

Inkomstskatten på koncernens resultat före skatt skiljer sig från det teoretiska belopp som skulle ha framkommit vid användning av den svenska skattesatsen för resultaten i de konsoliderade företagen enligt följande:

	2024-01-01 2024-12-31	2023-01-01 2023-12-31
Aktuell skatt:		
Aktuell skatt på årets resultat beräknad enligt skattesats i Sverige 20,6% (20,6%)	0	0
Summa aktuell skatt	0	0
Uppskjuten skatt:		
Ökning/minskning av uppskjutna skatteskulder	0	0
Summa uppskjuten skatt	0	0
Inkomstskatt	0	0

Inkomstskatten på koncernens resultat före skatt skiljer sig från det teoretiska belopp som skulle ha framkommit vid användning av den svenska skattesatsen för resultaten i de konsoliderade företagen enligt följande:

	2024-01-01 – 2024-12-31	2023-01-01 – 2023-12-31
Resultat före skatt	(19 272)	(39 486)
Inkomstskatt beräknad enligt skattesats i Sverige 20,6% (20,6%)	3 970	8 134
Skatteeffekter av:		
Ej skattepliktiga intäkter	(5)	(1)
Ej avdragsgilla kostnader	22	82
Ej värderade temporära skillnader, underskottsavdrag	(3 987)	(8 215)
Inkomstskatt	0	0

Inkomstskatt beräknad enligt skattesats i Sverige 20,6 % (2023: 20,6%)

Moderbolagets underskottsavdrag värderas löpande och när det är sannolikt att man inom en rimlig framtid kommer att kunna kvitta skattepliktig vinst mot underskottsavdrag redovisas en uppskjuten skattefordran. Framtida vinster prognostiseras och ställs i relation till underskottsavdragen, detta utgör beslutsunderlag till aktivering. Outnyttjade underskottsavdrag för vilken ingen uppskjuten skatt har redovisats uppgår till 168 608 TSEK per 2024-12-31 (2023-12-31:145 366 TSEK).

Mavenoid AB
Org. nr 559057-5170

7. Immateriella tillgångar

(tusental SEK)	Aktiverade utvecklingsprojekt
Anskaffningsvärde	
Per 1 januari 2023	954
Nyinvesteringar	0
Omklassificeringar	0
Kursdifferenser	0
Per 31 december 2023	954
Nyinvesteringar	0
Omklassificeringar	0
Kursdifferenser	0
Per 31 december 2024	954
Akkumulerade avskrivningar på immateriella tillgångar	
Per 1 januari 2023	572
Avskrivningar på immateriella tillgångar	191
Kursdifferenser	0
Per 31 december 2023	763
Avskrivningar på immateriella tillgångar	191
Kursdifferenser	0
Per 31 december 2024	954
Anskaffningsvärde, netto efter ackumulerade avskrivningar på immateriella tillgångar	
Per 31 december 2023	191
Per 31 december 2024	0

8. Materiella anläggningstillgångar

	Datorer
Anskaffningsvärde	
Per 1 januari 2023	215
Nyinvesteringar	105
Avyttringar	0
Kursdifferenser	0
Per 31 december 2023	406
Nyinvesteringar	44
Avyttringar	0

Mavenoid AB
Org. nr 559057-5170

2025061926769

Kursdifferenser	0
Per 31 december 2024	450
Akkumulerade avskrivningar på materiella anläggningstillgångar	
Per 1 januari 2023	128
Avskrivningar på materiella anläggningstillgångar	65
Avyttringar	0
Kursdifferenser	0
Per 31 december 2023	193
Avskrivningar på materiella anläggningstillgångar	73
Avyttringar	0
Kursdifferenser	0
Per 31 december 2024	266
Anskaffningsvärde, netto efter ackumulerade avskrivningar på immateriella tillgångar	
Per 31 december 2023	214
Per 31 december 2024	184

9. Investeringar i dotterföretag

Namn	Andel aktier och rösträtter (direkt eller indirekt) (%) 31 dec 2024	Andel aktier och rösträtter (direkt eller indirekt) (%) 31 dec 2023	Redovisat värde
<i>Direkt ägarandel</i>			
Mavenoid Limited	100 %	100 %	0
Mavenoid Inc	100 %	100 %	94 274
Namn	Organisationsnummer	Registrerings- och verksamhetsland	
<i>Direkt ägarandel</i>			
Mavenoid Limited	12727948	Storbritannien	
Mavenoid Inc	30-1243632	USA	

Mavenoid AB
Org. nr 559057-5170

10. Likvida medel

I koncernens rapport över finansiell ställning och koncernens rapport över kassaflöden ingår följande poster i "likvida medel":

Per 31 december	31.12.2024	31.12.2023
Banktillgodohavanden	30 954	113 079

11. Aktiekapital och övrigt tillskjutet kapital

Se koncernens not 16.

Aktiekapitalet om 159 827,38 kronor består utav 15 982 738 aktier, motsvarande 0,01 kr i kvotvärde per aktie. (0,01)

12. Övriga skulder

	31.12.2024	31.12.2023
Momsskuld	0	108
Personalskatt	748	633
Lagstadgade sociala avgifter och särskild löneskatt	1 263	855
Övriga kortfristiga skulder	0	15
Summa övriga skulder	2 011	1 611

13. Upplupna kostnader och förutbetalda intäkter

	31.12.2024	31.12.2023
Upplupna semesterlöner	1 772	1 167
Upplupna sociala avgifter	557	367
Övrigt	3 452	4 023
Förutbetalda intäkter	3 745	4 929
Summa Upplupna kostnader och förutbetalda intäkter	9 526	10 486

14. Övriga rörelseintäkter

	31.12.2024	31.12.2023
Valutaomvärdering av tillgångar och skulder	5 994	12 789
Summa övriga rörelseintäkter	5 994	12 789

15. Övriga rörelsekostnader

	31.12.2024	31.12.2023
Valutaomvärdering av tillgångar och skulder	97	22 476
Summa övriga rörelsekostnader	97	22 476

2025061926770

Mavenoid AB
Org. nr 559057-5170

16. Disposition av vinst eller förlust

Förslag (och motivering) till vinstdisposition

Till årsstämman förfogande står följande vinstmedel:

Fri överkursfond	358 293 591
Balanserad resultat	-137 459 745
Årets resultat	-19 272 222
Kronor	201 561 624

Styrelsen föreslår att vinstmedlen disponeras så att <u>i ny räkning överföres</u>	201 561 624
Kronor	201 561 624

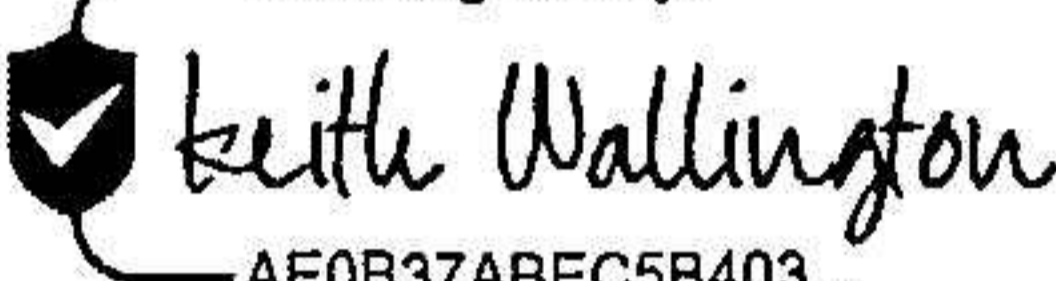
17. Väsentliga händelser efter räkenskapsårets utgång


För information om väsentliga händelser efter räkenskapsårets utgång, se info i förvaltningsberättelsen.

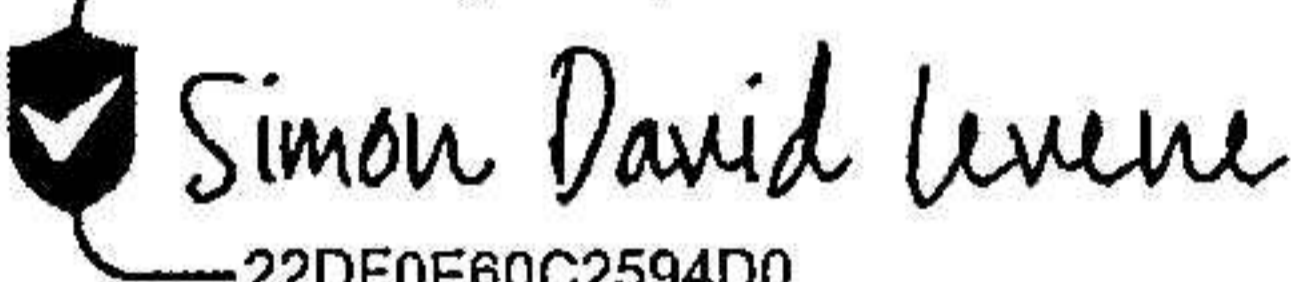
Styrelsen och verkställande direktören försäkrar att koncernredovisningen har upprättats i enlighet med de internationella redovisningsstandarderna IFRS sådana de antagits av EU och ger en rättvisande bild av koncernens ställning och resultat. Årsredovisningen har upprättats i enlighet med god redovisningssed och ger en rättvisande bild av moderbolagets ställning och resultat.

Förvaltningsberättelsen för koncernen och moderbolaget ger en rättvisande översikt över utvecklingen av koncernens och moderbolagets verksamhet, ställning och resultat samt beskriver väsentliga risker och osäkerhetsfaktorer som moderbolaget och de företag som ingår i koncernen står inför.

Stockholm, den dag som framgår av våra elektroniska underskrifter

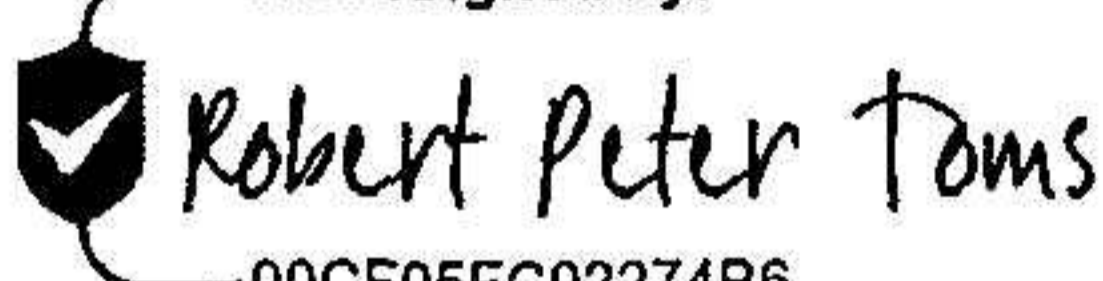
DocuSigned by:

AE0B37ABEC5B403...
Keith Wallington
Styrelseordförande

DocuSigned by:

0E7164CF0FBB4E3...
Staffan Helgesson
Ledamot

DocuSigned by:

22DF0E60C2594D0...
Simon David Levene
Ledamot

Signed by:

9680C6B8DE8B4A7...
Shahan Lilja
Ledamot

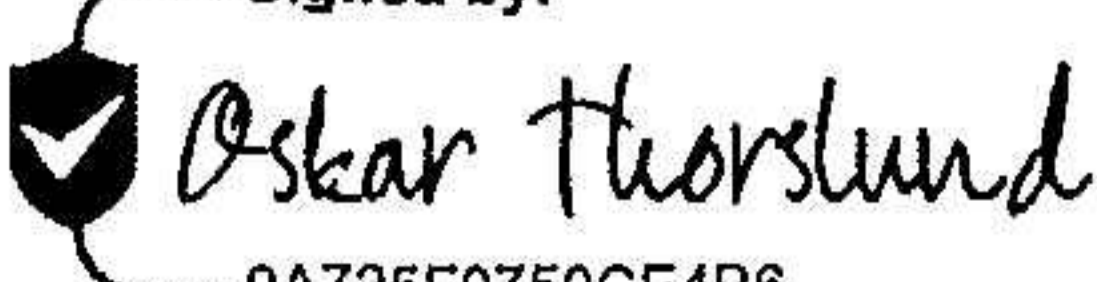
DocuSigned by:

90CF05FC92274B6...
Robert Peter Toms
Ledamot

DocuSigned by:

3F8B507EFC5B4C4...
Gintautas Miliauskas
Verkställande direktör

Vår revisionsberättelse lämnades den dag som framgår av vår elektroniska underskrift

PricewaterhouseCoopers AB

Signed by:

0A725F0750CE4B6...
Oskar Thorslund
Auktoriserad revisor

Certificate Of Completion

Envelope Id: 3E693F4C-EA60-45E1-9A32-49299352E1BD
 Subject: Complete with Docusign: Mavenoid AB 2024 Swedish version (2025-05-30).pdf
 Source Envelope:
 Document Pages: 35
 Certificate Pages: 7
 AutoNav: Enabled
 Envelopeld Stamping: Enabled
 Time Zone: (UTC) Dublin, Edinburgh, Lisbon, London

Status: Completed

Envelope Originator:
 Victor Arvidsson
 12 New Fetter Lane
 London, London EC4A 1JP
 Victor.Arvidsson@twobirds.com
 IP Address: 62.20.25.41

Record Tracking

Status: Original
 6/2/2025 7:23:26 PM
 Holder: Victor Arvidsson
 Victor.Arvidsson@twobirds.com

Location: DocuSign

Signer Events

Gintautas Miliauskas
 gmiliauskas@mavenoid.com
 CEO
 Mavenoid AB
 Security Level: Email, Account Authentication (None), Digital Certificate

Signature

DocuSigned by:

 3F8B507EFC5B4C4...
 Signature Adoption: Pre-selected Style
 Using IP Address: 78.82.100.62

Timestamp

Sent: 6/2/2025 7:33:45 PM
 Resent: 6/3/2025 1:19:02 PM
 Resent: 6/4/2025 8:11:47 AM
 Viewed: 6/4/2025 1:20:45 PM
 Signed: 6/4/2025 1:22:21 PM

Signature Provider Details:

Signature Type: DocuSign Protect & Sign (Client ID: DDE5E85D-4085-40B6-8785-DA3CCD16D81E)
 Signature Provider Location: <https://ps-ws.dsf.docusign.net/ds-server/s/noauth/psm/tsp/sign>
 Signature Issuer: DocuSign Cloud Signing CA - S11
 Authentication: SMS (+46 70 345 77 44)

Electronic Record and Signature Disclosure:

Accepted: 4/20/2024 11:16:40 AM
 ID: 4a1272dc-5c76-48a3-b672-c3d56ad1fd63

Keith Wallington
 keith@cascadehill.com
 Mr

DocuSigned by:

 AE0B37ABEC5B403...

Sent: 6/2/2025 7:33:46 PM
 Viewed: 6/3/2025 8:44:18 AM
 Signed: 6/3/2025 9:09:46 AM

Security Level: Email, Account Authentication (None), Digital Certificate

Signature Adoption: Pre-selected Style
 Using IP Address: 145.224.65.150

Signature Provider Details:

Signature Type: DocuSign Protect & Sign (Client ID: DDE5E85D-4085-40B6-8785-DA3CCD16D81E)
 Signature Provider Location: <https://ps-ws.dsf.docusign.net/ds-server/s/noauth/psm/tsp/sign>
 Signature Issuer: DocuSign Cloud Signing CA - S11
 Authentication: SMS (+44 7590 651498)

Electronic Record and Signature Disclosure:

Accepted: 6/3/2025 8:44:18 AM
 ID: cc4d42b7-9437-42e5-8b30-44c4369b8ab2

Robert Peter Toms
 rob@smedvig.vc
 Partner

DocuSigned by:

 90CF05FC92274BB...

Sent: 6/2/2025 7:33:47 PM
 Resent: 6/3/2025 1:19:03 PM
 Viewed: 6/3/2025 2:22:00 PM
 Signed: 6/3/2025 2:22:49 PM

Security Level: Email, Account Authentication (None), Digital Certificate

Signature Adoption: Pre-selected Style
 Using IP Address: 85.255.235.217

Signature Provider Details:

Signature Type: DocuSign Protect & Sign (Client ID: DDE5E85D-4085-40B6-8785-DA3CCD16D81E)
 Signature Provider Location: <https://ps-ws.dsf.docusign.net/ds-server/s/noauth/psm/tsp/sign>
 Signature Issuer: DocuSign Cloud Signing CA - S11
 Authentication: SMS (+44 7775 536601)

Electronic Record and Signature Disclosure:

2025061926772

2025061926773

Signer Events

Signature

Timestamp

Accepted: 4/23/2024 2:53:00 PM
ID: dd535f22-f8d8-4ae0-a142-22c971c0716f

Shahan Lilja
Shan@naroco.co
Security Level: Email, Account Authentication (None), Digital Certificate

Signature Provider Details:

Signature Type: DocuSign Protect & Sign (Client ID: DDE5E85D-4085-40B6-8785-DA3CCD16D81E)
Signature Issuer: DocuSign Cloud Signing CA - S11
Authentication: SMS (+46 73 500 77 44)

Electronic Record and Signature Disclosure:

Accepted: 6/4/2025 8:27:14 AM
ID: d8b1cea6-022f-452a-984c-2eae76566ccf

Signed by:

9680C6B8DE884A7...

Signature Adoption: Pre-selected Style
Using IP Address: 129.222.191.49

Signature Provider Location: https://ps-ws.dsf.docu
gn.net/ds-server/s/noauth/psm/
tsp/sign

Sent: 6/2/2025 7:33:48 PM
Resent: 6/3/2025 1:19:03 PM
Resent: 6/4/2025 8:11:35 AM
Resent: 6/4/2025 8:11:47 AM
Viewed: 6/4/2025 8:27:14 AM
Signed: 6/4/2025 8:33:43 AM

Simon David Levene
simon@mosaicventures.com
Security Level: Email, Account Authentication (None), Digital Certificate

Signature Provider Details:

Signature Type: DocuSign Protect & Sign (Client ID: DDE5E85D-4085-40B6-8785-DA3CCD16D81E)
Signature Issuer: DocuSign Cloud Signing CA - S11
Authentication: SMS (+44 7767 684950)

Electronic Record and Signature Disclosure:

Accepted: 6/3/2025 9:11:15 AM
ID: a5209ef8-944d-4e7c-b581-f54cf9571552

DocuSigned by:

22DF0E60C2594D0...

Signature Adoption: Pre-selected Style
Using IP Address: 213.61.234.110

Signature Provider Location: https://ps-ws.dsf.docu
gn.net/ds-server/s/noauth/psm/
tsp/sign

Sent: 6/2/2025 7:33:50 PM
Viewed: 6/3/2025 9:11:15 AM
Signed: 6/3/2025 9:12:27 AM

Staffan Helgesson
staffan@creandum.com
Mr
Security Level: Email, Account Authentication (None), Digital Certificate

Signature Provider Details:

Signature Type: DocuSign Protect & Sign (Client ID: DDE5E85D-4085-40B6-8785-DA3CCD16D81E)
Signature Issuer: DocuSign Cloud Signing CA - S11
Authentication: SMS (+46 70 377 65 82)

Electronic Record and Signature Disclosure:

Accepted: 6/3/2025 10:35:45 PM
ID: 9e2ddc20-a562-4842-8568-dc9e7aad49a

DocuSigned by:

0E7164CF0FB84E3...

Signature Adoption: Pre-selected Style
Using IP Address: 213.100.209.59

Signature Provider Location: https://ps-ws.dsf.docu
gn.net/ds-server/s/noauth/psm/
tsp/sign


Sent: 6/2/2025 7:33:51 PM
Resent: 6/3/2025 1:19:04 PM
Viewed: 6/3/2025 10:35:45 PM
Signed: 6/3/2025 10:36:12 PM

Oskar Thorslund
oskar.thorslund@pwc.com
Security Level: Email, Account Authentication (None), Digital Certificate

Signature Provider Details:

Signature Type: DocuSign Protect & Sign (Client ID: dde5e85d-4085-40b6-8785-da3ccd16d81e)
Signature Issuer: DocuSign Cloud Signing CA - S11

Authentication Details

Signed by:

0A725F0750CE4B6...

Signature Adoption: Pre-selected Style
Using IP Address: 84.17.219.58

Signature Provider Location: https://ps-ws.dsf.docu
gn.net/ds-server/s/noauth/psm/
tsp/sign/psm-docusign/2PSIGAES/SERVID02

Sent: 6/2/2025 7:33:47 PM
Viewed: 6/2/2025 9:00:42 PM
Signed: 6/4/2025 1:33:10 PM

2025061926774

Signer Events

Signature

Timestamp

Identity Verification Details:

Workflow ID: da465fe6-4c52-499f-a7e3-b61cb9ade6d4
Workflow Name: DocuSign ID Verification with EU Advanced
Workflow Description: This recipient will need to verify with a government approved ID and sign with EU Advanced signature. Make sure the name entered matches their ID.
Identification Method: Electronic ID
Type of Electronic ID: BankID Sweden
Transaction Unique ID: 10e34c00-3dfb-5bf3-84ff-c311b6a5cbec
Country or Region of ID: SE
Result: Passed
Performed: 6/2/2025 9:00:03 PM

Identity Verification Details:

Workflow ID: da465fe6-4c52-499f-a7e3-b61cb9ade6d4
Workflow Name: DocuSign ID Verification with EU Advanced
Workflow Description: This recipient will need to verify with a government approved ID and sign with EU Advanced signature. Make sure the name entered matches their ID.
Identification Method: Electronic ID
Type of Electronic ID: BankID Sweden
Transaction Unique ID: 01e11135-52b7-5dec-9adc-a50e19f9f538
Country or Region of ID: SE
Result: Passed
Performed: 6/4/2025 1:32:30 PM

Identity Verification Details:

Workflow ID: da465fe6-4c52-499f-a7e3-b61cb9ade6d4
Workflow Name: DocuSign ID Verification with EU Advanced
Workflow Description: This recipient will need to verify with a government approved ID and sign with EU Advanced signature. Make sure the name entered matches their ID.
Identification Method: Electronic ID
Type of Electronic ID: BankID Sweden
Transaction Unique ID: b52af782-b592-5525-a6e5-f9a68129af48
Country or Region of ID: SE
Result: Passed
Performed: 6/4/2025 1:34:43 PM

Electronic Record and Signature Disclosure:

Accepted: 6/2/2025 9:00:42 PM
ID: a4222dc0-22f3-4802-9736-7dee8c4448a0

In Person Signer Events

Signature

Timestamp

Editor Delivery Events

Status

Timestamp

Agent Delivery Events

Status

Timestamp

Intermediary Delivery Events

Status

Timestamp

Certified Delivery Events

Status

Timestamp

Carbon Copy Events

Status

Timestamp

Maire Fancote
mfancote@mavenoid.com
Security Level: Email, Account Authentication (None)

COPIED

Sent: 6/2/2025 7:33:51 PM
Viewed: 6/2/2025 8:00:41 PM

Electronic Record and Signature Disclosure:

Not Offered via DocuSign

Witness Events

Signature

Timestamp

Notary Events

Signature

Timestamp

Envelope Summary Events

Status

Timestamps

Envelope Sent Hashed/Encrypted
Envelope Updated Security Checked

6/2/2025 7:33:52 PM
6/2/2025 10:54:38 PM

2025061926775

Envelope Summary Events

Status

Timestamps

Envelope Updated	Security Checked	6/4/2025 8:11:34 AM
Certified Delivered	Security Checked	6/2/2025 9:00:42 PM
Signing Complete	Security Checked	6/4/2025 1:33:10 PM
Completed	Security Checked	6/4/2025 1:33:11 PM

Payment Events

Status

Timestamps

Electronic Record and Signature Disclosure

Revisionsberättelse

Till bolagsstämman i Mavenoid AB, org.nr 559057-5170

Rapport om årsredovisningen och koncernredovisningen

Uttalanden

Vi har utfört en revision av årsredovisningen och koncernredovisningen för Mavenoid AB för år 2024.

Enligt vår uppfattning har årsredovisningen upprättats i enlighet med årsredovisningslagen och ger en i alla väsentliga avseenden rättvisande bild av moderbolagets finansiella ställning per den 31 december 2024 och av dess finansiella resultat och kassaflöde för året enligt årsredovisningslagen. Koncernredovisningen har upprättats i enlighet med årsredovisningslagen och ger en i alla väsentliga avseenden rättvisande bild av koncernens finansiella ställning per den 31 december 2024 och av dess finansiella resultat och kassaflöde för året enligt IFRS Redovisningsstandarder, som de antagits av EU, och årsredovisningslagen. Förvaltningsberättelsen är förenlig med årsredovisningens och koncernredovisningens övriga delar.

Vi tillstyrker därför att bolagsstämman fastställer resultaträkningen och balansräkningen för moderbolaget och koncernen.

OBS uppdatera resultat och balansräkning om koncernen har annan benämning på dessa

Grund för uttalanden

Vi har utfört revisionen enligt International Standards on Auditing (ISA) och god revisionssed i Sverige. Vårt ansvar enligt dessa standarder beskrivs närmare i avsnittet Revisorns ansvar. Vi är oberoende i förhållande till moderbolaget och koncernen enligt god revisorssed i Sverige och har i övrigt fullgjort vårt yrkesetiska ansvar enligt dessa krav.

Vi anser att de revisionsbevis vi har inhämtat är tillräckliga och ändamålsenliga som grund för våra uttalanden.

Styrelsens och verkställande direktörens ansvar

Det är styrelsen och verkställande direktören som har ansvaret för att årsredovisningen och koncernredovisningen upprättas och att de ger en rättvisande bild enligt årsredovisningslagen och, vad gäller koncernredovisningen, enligt IFRS Redovisningsstandarder, som de antagits av EU, och årsredovisningslagen. Styrelsen och verkställande direktören ansvarar även för den interna kontroll som de bedömer är nödvändig för att upprätta en årsredovisning och koncernredovisning som inte innehåller några väsentliga felaktigheter, vare sig dessa beror på oegentligheter eller misstag.

Vid upprättandet av årsredovisningen och koncernredovisningen ansvarar styrelsen och verkställande direktören för bedömningen av bolagets och koncernens förmåga att fortsätta verksamheten. De upplyser, när så är tillämpligt, om förhållanden som kan påverka förmågan att fortsätta verksamheten och att använda antagandet om fortsatt drift. Antagandet om fortsatt drift tillämpas dock inte om styrelsen och verkställande direktören avser att likvidera bolaget, upphöra med verksamheten eller inte har något realistiskt alternativ till att göra något av detta.

Revisorns ansvar

Våra mål är att uppnå en rimlig grad av säkerhet om huruvida årsredovisningen och koncernredovisningen som helhet inte innehåller några väsentliga felaktigheter, vare sig dessa beror på oegentligheter eller misstag, och att lämna en revisionsberättelse som innehåller våra uttalanden. Rimlig säkerhet är en hög grad av säkerhet, men är ingen garanti för att en revision som utförs enligt ISA och god revisionssed i Sverige alltid kommer att upptäcka en väsentlig felaktighet om en sådan finns. Felaktigheter kan uppstå på grund av oegentligheter eller misstag och anses vara väsentliga om de enskilt eller tillsammans rimligen kan förväntas påverka de ekonomiska beslut som användare fattar med grund i årsredovisningen och koncernredovisningen.

En ytterligare beskrivning av vårt ansvar för revisionen av årsredovisningen och koncernredovisningen finns på Revisorsinspektionens webbplats: www.revisorsinspektionen.se/revisornsansvar. Denna beskrivning är en del av revisionsberättelsen.

Rapport om andra krav enligt lagar och andra författningar

Uttalanden

Utöver vår revision av årsredovisningen och koncernredovisningen har vi även utfört en revision av styrelsens och verkställande direktörens förvaltning för Mavenoid AB för år 2024 samt av förslaget till dispositioner beträffande bolagets vinst eller förlust.

Vi tillstyrker att bolagsstämman disponerar vinsten enligt förslaget i förvaltningsberättelsen och beviljar styrelsens ledamöter och verkställande direktören ansvarsfrihet för räkenskapsåret.

Grund för uttalanden

Vi har utfört revisionen enligt god revisions sed i Sverige. Vårt ansvar enligt denna beskrivs närmare i avsnittet Revisorns ansvar. Vi är oberoende i förhållande till moderbolaget och koncernen enligt god revisors sed i Sverige och har i övrigt fullgjort vårt yrkesetiska ansvar enligt dessa krav.

Vi anser att de revisionsbevis vi har inhämtat är tillräckliga och ändamålsenliga som grund för våra uttalanden.

Styrelsens och verkställande direktörens ansvar

Det är styrelsen som har ansvaret för förslaget till dispositioner beträffande bolagets vinst eller förlust. Vid förslag till utdelning innefattar detta bland annat en bedömning av om utdelningen är försvarlig med hänsyn till de krav som bolagets och koncernens verksamhetsart, omfattning och risker ställer på storleken av moderbolagets och koncernens egna kapital, konsolideringsbehov, likviditet och ställning i övrigt.

Styrelsen ansvarar för bolagets organisation och förvaltningen av bolagets angelägenheter. Detta innefattar bland annat att fortlöpande bedöma bolagets och koncernens ekonomiska situation, och att tillse att bolagets organisation är utformad så att bokföringen, medelsförvaltningen och bolagets ekonomiska angelägenheter i övrigt kontrolleras på ett betryggande sätt. Den verkställande direktören ska sköta den löpande förvaltningen enligt styrelsens riktlinjer och anvisningar och bland annat vidta de åtgärder som är nödvändiga för att bolagets bokföring ska fullgöras i överensstämmelse med lag och för att medelsförvaltningen ska skötas på ett betryggande sätt.

Revisorns ansvar

Vårt mål beträffande revisionen av förvaltningen, och därmed vårt uttalande om ansvarsfrihet, är att inhämta revisionsbevis för att med en rimlig grad av säkerhet kunna bedöma om någon styrelseledamot eller verkställande direktören i något väsentligt avseende:

- företagit någon åtgärd eller gjort sig skyldig till någon försummelse som kan föranleda ersättningsskyldighet mot bolaget, eller
- på något annat sätt handlat i strid med aktiebolagslagen, årsredovisningslagen eller bolagsordningen.

Vårt mål beträffande revisionen av förslaget till dispositioner av bolagets vinst eller förlust, och därmed vårt uttalande om detta, är att med rimlig grad av säkerhet bedöma om förslaget är förenligt med aktiebolagslagen.

Rimlig säkerhet är en hög grad av säkerhet, men ingen garanti för att en revision som utförs enligt god revisions sed i Sverige alltid kommer att upptäcka åtgärder eller försummelser som kan föranleda ersättningsskyldighet mot bolaget, eller att ett förslag till dispositioner av bolagets vinst eller förlust inte är förenligt med aktiebolagslagen.

En ytterligare beskrivning av vårt ansvar för revisionen av förvaltningen finns på Revisorsinspektionens webbplats: www.revisorsinspektionen.se/revisornsansvar. Denna beskrivning är en del av revisionsberättelsen.

Anmärkning

Utan att det påverkar våra uttalanden vill vi anmärka på att avdragen skatt, och sociala avgifter och mervärdesskatt vid flera tillfällen inte betalats i rätt tid. De sena betalningarna uppkom i samband med byte av redovisningsbyrå.



Stockholm den dag som framgår av vår elektroniska signatur

PricewaterhouseCoopers AB

Oskar Thorslund
Auktoriserad revisor

2025061926778

Deltagare

ÖHRLINGS PRICEWATERHOUSECOOPERS AB 556029-6740 Sverige

PRICEWATERHOUSECOOPERS AB 556067-4276 Sverige

Signerat med Svenskt BankID

2025-06-04 12:31:30 UTC

Undertecknare

Datum

Namn returnerat från Svenskt BankID: Per Oskar Thorslund

Oskar Thorslund

Auktoriserad revisor

Leveranskanal: E-post

2025061926779