

ÅRSREDOVISNING

nordic transport and logistics holding AB

559278-1107

Räkenskapsåret


2024-01-01--2024-12-31

Fastställelseintyg

Undertecknad intygar att resultaträkningen och balansräkningen i årsredovisningen har fastställts på årsstämma 2025-04-29. Årsstämman beslutade att godkänna styrelsens förslag till hur vinsten ska fördelas.

Jag intygar också att innehållet i årsredovisningen och revisionsberättelsen stämmer överens med originalen.

Stockholm 2025-04-29



Fabian von Essen
Ordförande

ÅRSREDOVISNING OCH KONCERNREDOVISNING

nordic transport and logistics holding AB

559278-1107

Räkenskapsåret

2024-01-01--2024-12-31

FÖRVALTNINGSBERÄTTELSE

Verksamheten

Allmänt om verksamheten

Bolaget, med säte i Stockholm, äger och förvaltar aktier samt agerar holdingbolag till andra bolag som driver persontransportverksamhet.

Tobias Ellenius, Fabian von Essen och Fredrik von Essen har ägarandelar överstigande 10 %.

Viktiga förhållanden och förändringar i verksamheten

Bolaget har under året förvärvat samtliga aktier i Axelssons Fastigheter Västerås AB från dotterbolaget NT Logistic Holding.

Affärsverksamhet:

Dotterbolaget NT Logistics Holding AB bedriver primärt busstrafik via dotterbolagen Axelssons Turisttrafik AB och Ellénius Buss AB i Mellansverige. Koncernen har fortsatt att driva och utveckla sin affärsverksamhet med målet att vara ledande inom bussbranschen i Sverige. Vi har kontinuerligt förbättrat våra koncept och tjänster för att möta våra kunders behov och förväntningar. Under året har taxitrafik, vilket är ett nytt område för koncernen etablerats i Katrineholm, Flen och Vingåker med inriktning på skolskjutstrafik.

Ekonomi:

Ekonomiskt sett har koncernen fortsatt prestera väl under 2024. Under året har investeringar gjorts inom personal, då framförallt tjänstemannasidan. Detta är nödvändigt för att fortsätta vår tillväxtresa. Vår försiktiga ekonomiska strategi och vårt fokus på tillväxt och effektivitet har varit avgörande för detta resultat. Genom att vi vårdar våra fordon väl och skriver av dem betydligt fortare än värdet sjunker har finansiella vinster gjorts i samband med avyttring av överskottsfordon samt vid förnyring av fordonsflottan.

Framtida utveckling och risker

Bolaget ser positivt på det kommande året och förväntar att resultatutvecklingen följer tidigare års utveckling. Några väsentliga risker eller osäkerhetsfaktorer det kommande året har inte identifierats.

Flerårsöversikt moderbolag (tkr)

	2024	2023	2022	2020/2021
Nettoomsättning	0	0	0	0
Resultat efter finansiella poster	7 220	65	19 470	0
Rörelsemarginal	-	-	-	-
Avkastning på eget kapital	36 %	0 %	200 %	-
Balansomslutning	20 730	19 580	23 525	100
Soliditet	100 %	100 %	83 %	0 %

Flerårsöversikt koncern (tkr)

	2024	2023	2022
Nettoomsättning	276 991	225 996	198 233
Resultat efter finansiella poster	22 118	36 747	32 644
Rörelsemarginal	11 %	19 %	18 %
Avkastning på eget kapital	25 %	55 %	126 %
Balansomslutning	303 559	273 840	208 998
Soliditet	30 %	30 %	25 %

M

Förslag till resultatdisposition

Styrelsen föreslår att tillgängliga vinstmedel

balanserat resultat	13 495 339
utdelning 2025-01-08	-6 000 000
årets resultat	7 177 748
summa	14 673 087

disponeras enligt följande:

i ny räkning balanseras	14 673 087
summa	14 673 087

I övrigt hänvisas till efterföljande resultat- och balansräkningar.

M

2025052001539

RESULTATRÄKNING	Not	Moderbolaget		Koncernen	
		2024-01-01	2023-01-01	2024-01-01	2023-01-01
		2024-12-31	2023-12-31	2024-12-31	2023-12-31

Nettoomsättning		0	0	276 990 865	225 996 141
Övriga rörelseintäkter	2	0	0	8 497 702	23 110 473
Summa intäkter		0	0	285 488 567	249 106 614

Rörelsens kostnader

Handelsvaror		0	0	-87 940 751	-77 711 799
Övriga externa kostnader	3	-88 101	-15 563	-18 211 530	-14 258 206
Personalkostnader	4	0	0	-115 992 078	-84 679 090
Av- och nedskrivningar av materiella anläggningstillgångar		0	0	-32 728 175	-28 931 350
Rörelseresultat		-88 101	-15 563	30 616 033	43 526 169

Resultat från finansiella investeringar

Resultat från andelar i koncernföretag	5	7 000 000	0		
Resultat från övriga värdepapper och fordringar som är anläggningstillgångar		0	0	-165 000	26 673
Övriga ränteintäkter och liknande intäkter		307 733	179 568	833 501	525 258
Räntekostnader och liknande kostnader		0	-98 666	-9 166 900	-7 330 750
Resultat efter finansiella poster		7 219 632	65 339	22 117 634	36 747 350

Bokslutsdispositioner

Lämnade koncernbidrag		-40 000	-40 000	0	0
Resultat före skatt		7 179 632	25 339	22 117 634	36 747 350
Skatt på årets resultat	6	-1 884	0	-4 720 007	-7 313 287

ÅRETS RESULTAT		7 177 748	25 339	17 397 627	29 434 063
-----------------------	--	------------------	---------------	-------------------	-------------------

Varav hänförligt till

Moderföretagets aktieägare				17 397 627	29 434 063
----------------------------	--	--	--	------------	------------

2025052001540

BALANSRÄKNING

Not 2024-12-31 2023-12-31 2024-12-31 2023-12-31

TILLGÅNGAR

Anläggningstillgångar

Materiella anläggningstillgångar 7

Byggnader och mark	0	0	17 647 486	18 032 648
Inventarier, verktyg och bussar	0	0	180 681 297	164 430 630
	0	0	198 328 783	182 463 278

Finansiella anläggningstillgångar 8

Andelar i koncernföretag 9	4 025 000	4 000 000		
Ägarintressen i övriga företag	0	0	300 000	300 000
Andra långfristiga värdepappersinnehav	0	0	300 000	1 800 000
	4 025 000	4 000 000	600 000	2 100 000

Summa anläggningstillgångar 4 025 000 4 000 000 198 928 783 184 563 278

Omsättningstillgångar

Kortfristiga fordringar

Kundfordringar	0	0	23 383 968	21 837 084
Fordringar hos koncernföretag	7 630 000	0	0	0
Skattefordringar	0	0	6 434 602	3 100 443
Övriga fordringar	0	0	5 511 902	3 828 942
Förutbetalda kostnader och upplupna intäkter 10	12 750	76 635	2 925 392	3 771 249
	7 642 750	76 635	38 255 864	32 537 718

Kortfristiga placeringar

Övriga kortfristiga placeringar	0	0	6 000 000	0
	0	0	6 000 000	0

Kassa och bank 9 062 221 15 503 704 60 373 943 56 738 858

Summa omsättningstillgångar 16 704 971 15 580 339 104 629 807 89 276 576

TILLGÅNGAR 20 729 971 19 580 339 303 558 590 273 839 854

2025052001541

BALANSRÄKNING forts. Not **2024-12-31 2023-12-31 2024-12-31 2023-12-31**

SKULDER OCH EGET KAPITAL

Eget kapital	11				
Bundet eget kapital					
Aktiekapital		25 000	25 000		
		25 000	25 000		
Fritt eget kapital					
Balanserad vinst eller förlust		13 495 339	19 470 000		
Årets resultat		7 177 748	25 339		
		20 673 087	19 495 339		
Koncernens eget kapital					
Aktiekapital				25 000	25 000
Annat eget kapital inklusive årets resultat				92 458 900	81 061 273
				92 483 900	81 086 273
Summa eget kapital		20 698 087	19 520 339	92 483 900	81 086 273
Avsättningar	12				
Avsättningar för pensioner och liknande förpliktelser		0	0	0	0
Uppskjuten skatteskuld	13	0	0	18 733 218	14 951 439
		0	0	18 733 218	14 951 439
Skulder					
Långfristiga skulder	14				
Skulder till kreditinstitut		0	0	133 638 165	123 701 587
		0	0	133 638 165	123 701 587
Kortfristiga skulder					
Skulder till kreditinstitut	15	0	0	27 848 304	28 518 148
Förskott från kunder		0	0	534 477	0
Leverantörsskulder		0	0	10 427 806	12 039 359
Skulder till koncernföretag		0	30 000	0	0
Skatteskulder		1 884	0	240 905	1 678 070
Övriga skulder		0	0	5 697 061	3 661 462
Upplupna kostnader och förutbetalda intäkter	16	30 000	30 000	13 954 754	8 203 516
		31 884	60 000	58 703 307	54 100 555
SKULDER OCH EGET KAPITAL		20 729 971	19 580 339	303 558 590	273 839 854

2025052001542

RAPPORT ÖVER FÖRÄNDRINGAR I EGET KAPITAL

<i>Moderbolaget</i>	Aktiekapital	Fritt eget kapital	Totalt eget kapital
Belopp vid årets ingång	25 000	19 495 339	19 520 339
Vinstdisposition enligt bolagsstämma:			0
Utdelning		-6 000 000	-6 000 000
Årets resultat		7 177 748	7 177 748
Belopp vid årets utgång	25 000	20 673 087	20 698 087

<i>Koncernen</i>	Aktiekapital	Annat eget kapital inkl. årets resultat	Eget kapital hänförligt till moderföretagets aktieägare	Totalt eget kapital
Belopp vid årets ingång	25 000	81 061 273	81 086 273	81 086 273
Vinstdisposition enligt bolagsstämma:			0	0
Utdelning		-6 000 000	-6 000 000	-6 000 000
Årets resultat		17 397 627	17 397 627	17 397 627
Belopp vid årets utgång	25 000	92 458 900	92 483 900	92 483 900

M

2025052001543

KASSAFLÖDESANALYS	<i>Moderbolaget</i>		<i>Koncernen</i>	
	2024-01-01	2023-01-01	2024-01-01	2023-01-01
	2024-12-31	2023-12-31	2024-12-31	2023-12-31

Den löpande verksamheten

Rörelseresultat	-88 101	-15 563	30 616 033	43 526 169
Justeringar som ej ingår i kassaflödet				
Avskrivningar	0	0	32 728 175	28 931 350
Förändring avsättningar			0	-659 247
Realisationsvinst vid försäljning av anläggningstillgångar	0	0	-7 623 785	-21 031 790
Erhållen ränta	307 733	179 568	833 501	525 258
Erlagd ränta	0	-98 666	-9 166 900	-7 330 750
Betald inkomstskatt	-1 884	0	-5 709 552	-8 242 159
Kassaflöde från den löpande verksamheten före förändringar i rörelsekapital	217 748	65 339	41 677 472	35 718 831

Kassaflöde från förändringar i rörelsekapital

Förändring av kundfordringar	0	0	-1 546 884	-2 657 873
Förändring av övriga rörelsefordringar	-631 115	19 448 365	497 898	2 501 544
Förändring av leverantörsskulder	0	0	-1 611 553	3 136 994
Förändring av rörelseskulder	-28 116	-4 010 000	8 321 314	-1 101 129
Kassaflöde från den löpande verksamheten	-441 483	15 503 704	47 338 247	37 598 367

Investeringsverksamheten

Försäljning av andra finansiella anläggningstillgångar	0	0	0	557 123
Försäljning av materiella anläggningstillgångar	0	0	14 771 000	28 534 507
Förvärv av materiella anläggningstillgångar	0	0	-55 740 896	-77 707 259
Kassaflöde från investeringsverksamheten	0	0	-40 969 896	-48 615 629

KASSAFLÖDESANALYS	<i>Moderbolaget</i>		<i>Koncernen</i>	
	2024-01-01	2023-01-01	2024-01-01	2023-01-01
	2024-12-31	2023-12-31	2024-12-31	2023-12-31

Finansieringsverksamheten

Upptagna lån	0	0	61 111 423	91 740 416
Amortering av skuld	0	0	-51 844 689	-59 880 470
Utbetald utdelning	-6 000 000	0	-6 000 000	0
Kassaflöde från finansieringsverksamheten	-6 000 000	0	3 266 734	31 859 946

Årets kassaflöde **-6 441 483** **15 503 704** **9 635 085** **20 842 684**

Likvida medel vid årets början	15 503 704	0	56 738 858	35 896 174
Årets kassaflöde	-6 441 483	15 503 704	9 635 085	20 842 684
Likvida medel vid årets slut (*)	9 062 221	15 503 704	66 373 943	56 738 858

***) Likvida medel**

Kassa och bank	9 062 221	15 503 704	60 373 943	56 738 858
Kortfristiga placeringar	0	0	6 000 000	0
Belopp vid årets slut	9 062 221	15 503 704	66 373 943	56 738 858

Kortfristiga placeringar i koncernens balansräkningen vid årets slut uppgick till 6 000 000 kr (0 kr) varav 6 000 000 kr (0 kr) utgjordes av finansiella instrument med en löptid på upp till 3 månader.

M

NOTER

Not 1 Redovisningsprinciper och värderingsprinciper

Årsredovisningen har upprättats enligt årsredovisningslagen (1995:1554) och Bokföringsnämndens allmänna råd om årsredovisning och koncernredovisning, K3 (2012:1).

Årsredovisningen är upprättad i svenska kronor.

Tillgångar och skulder har värderats till anskaffningsvärde om inte annat anges nedan. Fordringar och skulder i utländsk valuta har värderats till balansdagens kurs. Kursvinster och kursförluster på rörelsefordringar och rörelseskulder redovisas i rörelseresultatet.

Finansiella instrument har värderats till anskaffningsvärdet korrigerat för eventuella nedskrivningar. Eventuellt behov av nedskrivningar beräknas på skillnaden mellan bokfört värde å ena sidan och verkligt värde med avdrag för försäljningsutgifter å andra sidan. Innehav som handlas på en aktiv marknad har behandlats som en värdepappersportfölj.

Samtliga leasingavtal redovisas som operationella leasingavtal i juridisk person och i koncernen. Det innebär att leasingavgiften kostnadsförs i resultaträkningen linjärt över leasingperioden.

Koncernredovisning

Moderföretaget upprättar koncernredovisning. Företag där moderföretaget innehar majoriteten av rösterna på bolagsstämman och företag där moderföretaget genom avtal har ett bestämmande inflytande klassificeras som dotterföretag och konsolideras i koncernredovisningen. Uppgifter om koncernföretag finns i noten om finansiella anläggningstillgångar. Dotterföretagen inkluderas i koncernredovisningen från och med den dag då det bestämmande inflytandet överförs till koncernen. De exkluderas ur koncernredovisningen från och med den dag då det bestämmande inflytandet upphör.

Koncernens bokslut är upprättat enligt förvärvsmetoden. Förvärvstidpunkten är den tidpunkt då det bestämmande inflytandet erhålls. Identifierbara tillgångar och skulder värderas inledningsvis till verkliga värden vid förvärvstidpunkten. Mellanskillnaden mellan de förvärvade identifierbara nettotillgångarna vid förvärvstillfället och anskaffningsvärdet redovisas som goodwill, och värderas initialt till anskaffningsvärdet. Mellanhavanden mellan koncernföretag elimineras i sin helhet.

Ersättningar till anställda

Ersättningar till anställda avser alla former av ersättningar som företaget lämnar till de anställda. Kortfristiga ersättningar utgörs av bland annat löner, betald semester, betald frånvaro, bonus och ersättning efter avslutad anställning (pension). Kortfristiga ersättningar redovisas som kostnad och en skuld då det finns en legal eller informell förpliktelse att betala ut en ersättning till följd av en tidigare händelse och en tillförlitlig uppskattning av beloppet kan göras.

Pensionsplaner redovisas enligt förenklingsregeln, vilket innebär att kostnaden redovisas i takt med att avgiften betalas.

M

Intäktsredovisning

Intäkter tas upp till verkligt värde av vad som erhållits eller kommer att tillfalla företaget och inte innan inkomsten kan beräknas på ett tillförlitligt sätt.

Materiella anläggningstillgångar

Materiella anläggningstillgångar tas upp till anskaffningsvärde minskat med planenliga avskrivningar samt korrigerat för eventuella upp- eller nedskrivningar.

Avskrivningar påbörjas då tillgången tas i bruk. Materiella anläggningstillgångar som är av mindre värde enligt inkomstskattelagen (1999:1229) redovisas som kostnad vid första redovisningstillfället. Anskaffningsvärdet för materiella anläggningstillgångar är fördelat på komponenter om det består av betydande komponenter med en väsentlig skillnad i nyttjandeperiod.

Avskrivningar baseras på uppskattad nyttjandeperiod och sker enligt nedan:

Byggnader	20-90 år
Markanläggningar	5-20 år
Inventarier och bussar	5-10 år

Avsättningar

En avsättning redovisas i balansräkningen när företaget har en legal eller informell förpliktelse till följd av en inträffad händelse och det är sannolikt att ett utflöde av resurser krävs för att reglera förpliktelsen och en tillförlitlig uppskattning av beloppet kan göras.

Vid första redovisningstillfället värderas avsättningar till den bästa uppskattningen av det belopp som kommer att krävas för att reglera förpliktelsen på balansdagen. Avsättningarna omprövas varje balansdag.

Inkomstskatter

Aktuell skatt utgörs av årets inkomstskatt på det skattepliktiga resultatet. Uppskjuten skatt utgörs av inkomstskatt för skattepliktigt resultat avseende framtida räkenskapsår till följd av tidigare transaktioner eller händelser.

Uppskjuten skatt redovisas på temporära skillnader, skattemässigt underskottsavdrag och andra outnyttjade skatteavdrag. Uppskjuten skattefordran avseende underskottsavdrag eller andra skattemässiga avdrag redovisas i den utsträckning det är sannolikt att avdraget kan avräknas mot överskott vid framtida beskattning.

Kassaflödesanalys

Kassaflödesanalysen upprättas enligt indirekt metod. Det redovisade kassaflödet omfattar endast transaktioner som medför in- eller utbetalningar. Finansiella placeringar med en löptid upp till tre månader klassificeras som likvida medel.

Redovisningsprinciperna är oförändrade jämfört med föregående år.



Not 2 Övriga rörelseintäkter	<i>Moderbolaget</i>		<i>Koncernen</i>	
	2024	2023	2024	2023
Hysesintäkter	0	0	199 418	217 404
Reavinster materiella tillgångar	0	0	7 623 785	20 517 132
Övriga rörelseintäkter	0	0	674 499	2 375 937
	0	0	8 497 702	23 110 473

Not 3 Övriga externa kostnader	<i>Moderbolaget</i>		<i>Koncernen</i>	
	2024	2023	2024	2023

Upplysningar avseende vissa delposter som ingår i övriga externa kostnader.

Kostnader för leasing (inkl. lokalhyra)

Under året kostnadsförda leasingavgifter	0	0	4 706 966	3 398 130
Framtida leasingavgifter för operationella leasingavtal				
Inom ett år efter bokslutsdagen	0	0	4 623 165	3 362 649
Om mer än ett år men inom fem år efter bokslutsdagen	0	0	763 623	11 291 867
Om mer än fem år efter bokslutsdagen	0	0	0	0
	0	0	5 386 788	14 654 516

Kostnader för arvode till revisionsföretag

Revisionsuppdrag	31 250	15 000	345 650	302 150
Övriga tjänster	0	0	31 100	39 800
	31 250	15 000	376 750	341 950

Not 4 Personalkostnader	<i>Moderbolaget</i>		<i>Koncernen</i>	
	2024	2023	2024	2023

Upplysningar avseende vissa delposter som ingår i personalkostnader.

Medelantal anställda

Kvinnor	0	0	24	20
Män	0	0	165	128
	0	0	189	148

M

Personalkostnader

Löner och andra ersättningar till

styrelse	0	0	2 261 582	2 665 531
Löner övrig personal	0	0	80 617 662	58 212 482
Sociala kostnader	0	0	29 376 066	21 194 291
varav pensionskostnader till styrelse	0	0	256 764	292 954
varav pensionskostnader övrig personal	0	0	3 694 463	2 458 557

Ledande befattningshavare, styrelsen

Kvinnor	0	0	0	0
Män	3	0	3	4
	3	0	3	4

Moderbolaget

Not 5 Resultat från andelar i koncernföretag

	2024	2023
Utdelningar	7 000 000	0
	7 000 000	0

Moderbolaget

Not 6 Skatt på årets resultat

	<i>Moderbolaget</i>		<i>Koncernen</i>	
	2024	2023	2024	2023
Aktuell skatt	-1 884	0	-938 228	-1 379 346
Uppskjuten skatt	0	0	-3 781 779	-5 933 941
	-1 884	0	-4 720 007	-7 313 287
Resultat före skatt	7 179 632	25 339	22 117 634	36 747 350
Skatt enligt gällande skattesats 20,6%	-1 479 004	-5 220	-4 556 233	-7 569 954
Skatteeffekt av				
Ej skattepliktiga intäkter	1 476 159	0	47 380	154 628
Ej avdragsgilla kostnader	0	0	-148 578	-82 799
Under året utnyttjande av tidigare års underskottsavdrag vars skattevärde ej redovisats som tillgång	961	5 220	996	7 951
Övrigt	0	0	-63 572	176 887
Summa redovisad skatt	-1 884	0	-4 720 007	-7 313 287
Effektiv skattesats	0%	0%	21%	20%

2025052001549

Not 7 Materiella anläggningstillgångar	Moderbolaget		Koncernen	
	2024-12-31	2023-12-31	2024-12-31	2023-12-31
Byggnader och mark				
Ingående ackumulerade anskaffningsvärden byggnad	0	0	26 236 733	25 983 518
Inköp	0	0	85 200	253 215
Utgående ackumulerade anskaffningsvärden	0	0	26 321 933	26 236 733
Ingående ackumulerade avskrivningar	0	0	-8 204 085	-7 736 219
Avskrivningar	0	0	-470 362	-467 866
Utgående ackumulerade avskrivningar	0	0	-8 674 447	-8 204 085
Utgående bokfört värde	0	0	17 647 486	18 032 648
Inventarier, verktyg och bussar				
Ingående ackumulerade anskaffningsvärden	0	0	244 773 295	209 476 803
Inköp	0	0	55 655 696	77 454 044
Försäljningar/utrangeringar	0	0	-15 971 644	-42 157 552
Utgående ackumulerade anskaffningsvärden	0	0	284 457 347	244 773 295
Ingående ackumulerade avskrivningar	0	0	-80 342 665	-86 534 016
Försäljningar/utrangeringar	0	0	8 824 428	34 654 835
Avskrivningar	0	0	-32 257 813	-28 463 484
Utgående ackumulerade avskrivningar	0	0	-103 776 050	-80 342 665
Utgående bokfört värde	0	0	180 681 297	164 430 630

Moderbolaget

Koncernen

Not 8 Finansiella

anläggningstillgångar

2024-12-31

2023-12-31

2024-12-31

2023-12-31

Andelar i koncernföretag

Ingående ackumulerade
anskaffningsvärden

4 000 000

4 000 000

0

0

Inköp

25 000

0

0

0

**Utgående ackumulerade
anskaffningsvärden**

4 025 000

4 000 000

0

0

Utgående bokfört värde

4 025 000

4 000 000

0

0

Ägarintressen i övriga företag

Ingående ackumulerade
anskaffningsvärden

0

0

300 000

0

Omklassificeringar

0

0

0

300 000

**Utgående ackumulerade
anskaffningsvärden**

0

0

300 000

300 000

Utgående bokfört värde

0

0

300 000

300 000

Andra långfristiga värdepappersinnehav

Ingående ackumulerade
anskaffningsvärden

0

0

1 800 000

2 100 000

Försäljningar

0

0

-1 500 000

0

Omklassificeringar

0

0

0

-300 000

**Utgående ackumulerade
anskaffningsvärden**

0

0

300 000

1 800 000

Utgående bokfört värde

0

0

300 000

1 800 000

Andra långfristiga fordringar

Ingående ackumulerade
anskaffningsvärden

0

0

0

662 128

Försäljningar

0

0

0

-662 128

**Utgående ackumulerade
anskaffningsvärden**

0

0

0

0

Ingående ackumulerade nedskrivningar

0

0

0

-40 750

Återförda nedskrivningar

0

0

0

40 750

**Utgående ackumulerade
nedskrivningar**

0

0

0

0

Utgående bokfört värde

0

0

0

0

2025052001551

Not 9 Andelar i koncernföretag

Namn, org. nr. och säte	Antal andelar/ Kapitalandel	Eget kapital/ Årets resultat Bokfört värde	
NT Logistic Holding AB (559307-3256, säte i Stockholm)	1 000 100 %	42 998 056 7 000 168	4 000 000
Axelssons Fastigheter Västerås AB 559392-4060, säte i Västerås)	25 000 100 %	774 437 147 286	25 000
			4 025 000

Moderbolaget

Koncernen

Not 10 Förutbetalda kostnader och upplupna intäkter

	Moderbolaget		Koncernen	
	2024-12-31	2023-12-31	2024-12-31	2023-12-31
Förutbetalda hyreskostnader	0	0	1 393 340	1 335 982
Förutbetalda leasingkostnader	0	0	293 643	314 455
Förutbetalda försäkringar	0	0	503 379	302 033
Övriga förutbetalda kostnader	0	0	722 280	563 195
Upplupna intäkter	12 750	76 635	12 750	1 255 584
	12 750	76 635	2 925 392	3 771 249

Moderbolaget

Not 11 Eget kapital

	2024-12-31	2023-12-31
Antal aktier	1 500	1 500
Kvotvärde	16,66	16,66

Moderbolaget

Koncernen

Not 12 Avsättningar

	Moderbolaget		Koncernen	
	2024-12-31	2023-12-31	2024-12-31	2023-12-31
Pensioner och liknande förpliktelser				
Belopp vid årets ingång	0	0	0	659 247
Återföring avsättningar	0	0	0	-659 247
	0	0	0	0

M

Not 13 Uppskjuten skatteskuld	<i>Moderbolaget</i>		<i>Koncernen</i>	
	2024-12-31	2023-12-31	2024-12-31	2023-12-31
Belopp vid årets ingång	0	0	14 951 439	9 319 248
Årets avsättningar	0	0	4 054 080	5 979 642
Under året återförda belopp	0	0	-272 301	-347 451
	0	0	18 733 218	14 951 439

Not 14 Långfristiga skulder	<i>Moderbolaget</i>		<i>Koncernen</i>	
	2024-12-31	2023-12-31	2024-12-31	2023-12-31
Förfaller senare än ett år men inom fem år efter balansdagen	0	0	98 125 265	86 916 225
Förfaller senare än fem år efter balansdagen	0	0	35 512 900	36 785 362
	0	0	133 638 165	123 701 587

Del som förfaller om mer än 5 år fördelar sig på följande sätt:

Skulder till kreditinstitut	0	0	35 512 900	36 785 362
	0	0	35 512 900	36 785 362

Bolagets banklån om 161 486 469 kr redovisas i följande poster:

Kortfristiga skulder				
Skulder till kreditinstitut	0	0	27 848 304	28 518 148
Långfristiga skulder				
Skulder till kreditinstitut	0	0	133 638 165	123 701 587
	0	0	161 486 469	152 219 735

Not 15 Skulder till kreditinstitut	<i>Moderbolaget</i>		<i>Koncernen</i>	
	2024-12-31	2023-12-31	2024-12-31	2023-12-31
Övriga skulder till kreditinstitut	0	0	27 848 304	28 518 148
	0	0	27 848 304	28 518 148
Beviljad checkräkningskredit	0	0	0	0

Not 16 Upplupna kostnader och förutbetalda intäkter	Moderbolaget		Koncernen	
	2024-12-31	2023-12-31	2024-12-31	2023-12-31
Upplupna personalkostnader	0	0	10 524 646	5 851 276
Övriga upplupna kostnader	30 000	30 000	2 896 863	1 838 995
Förutbetalda intäkter	0	0	533 245	513 245
	30 000	30 000	13 954 754	8 203 516

Not 17 Ställda säkerheter och eventualförpliktelser	Moderbolaget		Koncernen	
	2024-12-31	2023-12-31	2024-12-31	2023-12-31
Ställda säkerheter				
Ställda säkerheter för skuld till kreditinstitut:				
Fastighetsinteckningar	0	0	10 975 000	10 975 000
Företagsinteckningar	0	0	9 766 000	9 766 000
Tillgångar med äganderättsförbehåll	0	0	172 072 704	161 812 756
	0	0	192 813 704	182 553 756

Eventualförpliktelser

Borgensförbindelse för koncernbolags räkning	8 951 600	9 306 800	0	0
	8 951 600	9 306 800	0	0

Not 18 Förslag till resultatdisposition


Styrelsen föreslår att tillgängliga vinstmedel

balanserat resultat	13 495 339
utdelning 2025-01-08	-6 000 000
årets resultat	7 177 748
summa	14 673 087

disponeras enligt följande:

i ny räkning balanseras	14 673 087
summa	14 673 087


Stockholm 2025-04-29



Fabian von Essen
Ordförande



Tobias Ellenius



Fredrik von Essen

Vår revisionsberättelse har lämnats 2025-04-29



Mikael Larsson
Godkänd revisor



Cajsa Marcelius
Auktoriserad revisor

2025052001555

REVISIONSBERÄTTELSE

Till bolagsstämman i
nordic transport and logistics holding AB
Org.nr. 559278-1107

Rapport om årsredovisningen och koncernredovisningen Uttalanden

Vi har utfört en revision av årsredovisningen och koncernredovisningen för nordic transport and logistics holding AB för år 2024-01-01—2024-12-31.

Enligt vår uppfattning har årsredovisningen och koncernredovisningen upprättats i enlighet med årsredovisningslagen och ger en i alla väsentliga avseenden rättvisande bild av moderbolagets och koncernens finansiella ställning per den 31 december 2024 och av dess finansiella resultat och kassaflöde för året enligt årsredovisningslagen. Förvaltningsberättelsen är förenlig med årsredovisningens och koncernredovisningens övriga delar.

Vi tillstyrker därför att bolagsstämman fastställer resultaträkningen och balansräkningen för moderbolaget och koncernen.

Grund för uttalanden

Vi har utfört revisionen enligt International Standards on Auditing (ISA) och god revisionsred i Sverige. Vårt ansvar enligt dessa standarder beskrivs närmare i avsnittet *Revisorns ansvar*. Vi är oberoende i förhållande till moderbolaget och koncernen enligt god revisorsred i Sverige och har i övrigt fullgjort vårt yrkesetiska ansvar enligt dessa krav.

Vi anser att de revisionsbevis vi har inhämtat är tillräckliga och ändamålsenliga som grund för våra uttalanden.

Styrelsens ansvar

Det är styrelsen som har ansvaret för att årsredovisningen och koncernredovisningen upprättas och att de ger en rättvisande bild enligt årsredovisningslagen. Styrelsen ansvarar även för den interna kontroll som de bedömer är nödvändig för att upprätta en årsredovisning och koncernredovisning som inte innehåller några väsentliga felaktigheter, vare sig dessa beror på oegentligheter eller misstag.

Vid upprättandet av årsredovisningen och koncernredovisningen ansvarar styrelsen för bedömningen av bolagets och koncernens förmåga att fortsätta verksamheten. De upplyser, när så är tillämpligt, om förhållanden som kan påverka förmågan att fortsätta verksamheten och att använda antagandet om fortsatt drift. Antagandet om fortsatt drift tillämpas dock inte om styrelsen avser att likvidera bolaget, upphöra med verksamheten eller inte har något realistiskt alternativ till att göra något av detta.

Revisorns ansvar

Våra mål är att uppnå en rimlig grad av säkerhet om huruvida årsredovisningen och koncernredovisningen som helhet inte innehåller några väsentliga felaktigheter, vare sig dessa beror på oegentligheter eller misstag, och att lämna en revisionsberättelse som innehåller våra uttalanden. Rimlig säkerhet är en hög grad av säkerhet, men är ingen garanti för att en revision som utförs enligt ISA och god revisionsred i Sverige alltid kommer att upptäcka en väsentlig felaktighet om en sådan finns. Felaktigheter kan uppstå på grund av oegentligheter eller misstag och anses vara väsentliga om de enskilt eller tillsammans rimligen kan förväntas påverka de ekonomiska beslut som användare fattar med grund i årsredovisningen och koncernredovisningen.

En ytterligare beskrivning av vårt ansvar för revisionen av årsredovisningen finns på Revisorsinspektionens webbplats:
www.revisorsinspektionen.se/revisornsansvar. Denna beskrivning är en del av revisionsberättelsen.

Rapport om andra krav enligt lagar och andra författningar Uttalanden

Utöver vår revision av årsredovisningen och koncernredovisningen har vi även utfört en revision av styrelsens förvaltning för nordic transport and logistics holding AB för år 2024-01-01—2024-12-31 samt av förslaget till dispositioner beträffande bolagets vinst eller förlust.

Vi tillstyrker att bolagsstämman disponerar vinsten enligt förslaget i förvaltningsberättelsen och beviljar styrelsens ledamöter ansvarsfrihet för räkenskapsåret.

Grund för uttalanden

Vi har utfört revisionen enligt god revisionsred i Sverige. Vårt ansvar enligt denna beskrivs närmare i avsnittet *Revisorns ansvar*. Vi är oberoende i förhållande till moderbolaget och koncernen enligt god revisorsred i Sverige och har i övrigt fullgjort vårt yrkesetiska ansvar enligt dessa krav.

Vi anser att de revisionsbevis vi har inhämtat är tillräckliga och ändamålsenliga som grund för våra uttalanden.

Styrelsens ansvar

Det är styrelsen som har ansvaret för förslaget till dispositioner beträffande bolagets vinst eller förlust. Vid förslag till utdelning innefattar detta bland annat en bedömning av om utdelningen är försvarlig med hänsyn till de krav som bolagets och koncernens verksamhetsart, omfattning och risker ställer på storleken av moderbolagets och koncernens egna kapital, konsolideringsbehov, likviditet och ställning i övrigt.

Styrelsen ansvarar för bolagets organisation och förvaltningen av bolagets angelägenheter. Detta innefattar bland annat att fortlöpande bedöma bolagets och koncernens ekonomiska situation och att tillse att bolagets organisation är utformad så att bokföringen, medelsförvaltningen och bolagets ekonomiska angelägenheter i övrigt kontrolleras på ett betryggande sätt.

Revisorns ansvar

Vårt mål beträffande revisionen av förvaltningen, och därmed vårt uttalande om ansvarsfrihet, är att inhämta revisionsbevis för att med en rimlig grad av säkerhet kunna bedöma om någon styrelseledamot i något väsentligt avseende:

- företagit någon åtgärd eller gjort sig skyldig till någon försummelse som kan föranleda ersättningsskyldighet mot bolaget
- på något annat sätt handlat i strid med aktiebolagslagen, årsredovisningslagen eller bolagsordningen.

Vårt mål beträffande revisionen av förslaget till dispositioner av bolagets vinst eller förlust, och därmed vårt uttalande om detta, är att med rimlig grad av säkerhet bedöma om förslaget är förenligt med aktiebolagslagen.

Rimlig säkerhet är en hög grad av säkerhet, men ingen garanti för att en revision som utförs enligt god revisionsred i Sverige alltid kommer att upptäcka åtgärder eller försummelser som kan föranleda ersättningsskyldighet mot bolaget, eller att ett förslag till dispositioner av bolagets vinst eller förlust inte är förenligt med aktiebolagslagen.

En ytterligare beskrivning av vårt ansvar för revisionen av förvaltningen finns på Revisorsinspektionens webbplats:
www.revisorsinspektionen.se/revisornsansvar. Denna beskrivning är en del av revisionsberättelsen.

Upplands Väsby 2025-04-29

Mikael Larsson
Godkänd revisor

Cajsa Marcelius
Auktoriserad revisor