

# ÅRSREDOVISNING

för

## Sebbot Holding AB

Org.nr. 559178-7683


Styrelsen och verkställande direktören får härmed avlämna årsredovisning för räkenskapsåret  
2022-01-01 -- 2022-12-31.

Innehåll	Sida
- förvaltningsberättelse	2
- resultaträkning	4
- balansräkning	5
- noter	7
- underskrifter	10

Undertecknad styrelseledamot i Sebbot Holding AB  
intygar härmed, dels att denna kopia av årsredovisningen överensstämmer  
med originalet, dels att resultat- och balansräkning fastställts på årsstämma  
den 21/4 2023

Stämman beslöt tillika godkänna styrelsens förslag till vinstdisposition.

Kopparberg 21/4 2023



Torbjörn Nilsson

## FÖRVALTNINGSBERÄTTELSE

Årsredovisningen är upprättad i svenska kronor, SEK.

### Verksamheten

#### Allmänt om verksamheten

Bolaget ska äga och förvalta aktier i dotterbolag och intressebolag samt tillhandahålla tjänster inom området ekonomi, personaladministration och företagsledning samt därmed förenlig verksamhet.

#### VI BYGGER FÖR FRAMTIDEN

Sebbot Holding är ett holdingbolag som förvärvar och utvecklar företag genom NYFIKEN och MODIG handlingskraft med snabbhet i TANKE och HANDLING där kundernas affärsnytta och vår lönsamhet alltid är vägledande. Verksamheten är präglad av tydligt ledarskap där medarbetarna utmanas i konstant lärande.

#### Ägarförhållanden

Sebbot Holding AB ägs till 92 % av Sebbot Invest AB.

Företagets säte är Ljusnarsberg

#### Väsentliga händelser under räkenskapsåret

Vi söker aktivt efter idéer och bolag där vår energi och erfarenhet skapar varaktigt värde med bestående verkan.

#### Flerårsöversikt

	2022	2021	2020	2018/2019
Nettoomsättning	5 293 903	6 420 524	4 385 357	4 205 286
Soliditet (%)	46,26	22,52	9,21	15,29
Kassalikviditet (%)	507,25	113,37	39,09	75,78
Resultat före skatt	33 084 483	12 047 282	-5 212 335	103 138

Definitioner av nyckeltal, se noter

#### Förändringar i eget kapital

	Aktiekapital	Balanserat resultat	Årets resultat	Summa eget kapital
Belopp vid årets ingång	50 000	7 374 042	12 047 282	19 471 324
Balanseras i ny räkning		12 047 282	-12 047 282	
Årets resultat			33 064 426	33 064 426
Belopp vid årets utgång	50 000	19 421 324	33 064 426	52 535 750

#### Resultatdisposition

**Sebbot Holding AB**  
Org.nr. 559178-7683

Medel att disponera:

Balanserat resultat

19 421 323

Årets resultat

33 064 426

52 485 749

Förslag till disposition:

Utdelning

15 000 000

Balanseras i ny räkning

37 485 749

52 485 749

Beträffande bolagets resultat och ställning i övrigt hänvisas till efterföljande resultat- och balansräkningar med tillhörande noter.

*MR*  
*OR*

2023050501043

## RESULTATRÄKNING

		2022-01-01	2021-01-01
	Not	2022-12-31	2021-12-31
<b>Rörelseintäkter, lagerförändringar m.m.</b>			
Nettoomsättning	2	5 293 903	6 420 524
Övriga rörelseintäkter		919 056	0
<b>Summa rörelseintäkter, lagerförändringar m.m.</b>		<b>6 212 959</b>	<b>6 420 524</b>
<b>Rörelsekostnader</b>			
Övriga externa kostnader		-1 274 233	-1 028 018
Personalkostnader	3	-4 691 773	-3 857 511
Av- och nedskrivningar av materiella och immateriella anläggningstillgångar		-48 163	-42 122
Övriga rörelsekostnader		-1 907	-13 853
<b>Summa rörelsekostnader</b>		<b>-6 016 076</b>	<b>-4 941 504</b>
<b>Rörelseresultat</b>		<b>196 883</b>	<b>1 479 020</b>
<b>Finansiella poster</b>			
Resultat från andelar i koncernföretag		33 000 000	12 000 000
Ränteintäkter		6	0
Räntekostnader och liknande resultatposter		-1 302 406	-1 531 738
<b>Summa finansiella poster</b>		<b>31 697 600</b>	<b>10 468 262</b>
<b>Resultat efter finansiella poster</b>		<b>31 894 483</b>	<b>11 947 282</b>
<b>Bokslutsdispositioner</b>			
Koncernbidrag		1 200 000	100 000
<b>Summa bokslutsdispositioner</b>		<b>1 200 000</b>	<b>100 000</b>
<b>Resultat före skatt</b>		<b>33 094 483</b>	<b>12 047 282</b>
<b>Skatter</b>			
Skatt på årets resultat		-30 057	0
<b>Årets resultat</b>		<b>33 064 426</b>	<b>12 047 282</b>

2023050501044

## BALANSRÄKNING

### TILLGÅNGAR

#### Anläggningstillgångar

##### Immateriella anläggningstillgångar

Balanserade utgifter för utvecklingsarbete

4

0

0

**Summa immateriella anläggningstillgångar**

0

0

##### Materiella anläggningstillgångar

Inventarier, verktyg och installationer

5

128 827

20 052

**Summa materiella anläggningstillgångar**

128 827

20 052

##### Finansiella anläggningstillgångar

Andelar i koncernföretag

6

71 581 944

71 506 944

Andelar i intresseföretag och gemensamt styrda företag

7

2 250 622

2 250 622

**Summa finansiella anläggningstillgångar**

73 832 566

73 757 566

**Summa anläggningstillgångar**

73 961 393

73 777 618

#### Omsättningstillgångar

##### Kortfristiga fordringar

Kundfordringar

0

22 641

Fordringar hos koncernföretag

38 193 764

12 281 250

Övriga fordringar

23 825

30 183

Förutbetalda kostnader och upplupna intäkter

131 707

277 893

**Summa kortfristiga fordringar**

38 349 296

12 611 967

##### Kassa och bank

Kassa och bank

1 243 732

63 556

**Summa kassa och bank**

1 243 732

63 556

**Summa omsättningstillgångar**

39 593 028

12 675 523

**SUMMA TILLGÅNGAR**

**113 554 421**

**86 453 141**

**BALANSRÄKNING**

**2022-12-31**

**2021-12-31**

Not

**EGET KAPITAL OCH SKULDER**

**Eget kapital**

**Bundet eget kapital**

Aktiekapital

50 000

50 000

Summa bundet eget kapital

50 000

50 000

**Fritt eget kapital**

Balanserat resultat

19 421 323

7 374 042

Årets resultat

33 064 426

12 047 282

Summa fritt eget kapital

52 485 749

19 421 324

Summa eget kapital

52 535 749

19 471 324

**Långfristiga skulder**

8

Skulder till koncernföretag

53 213 335

55 801 868

Summa långfristiga skulder

53 213 335

55 801 868

**Kortfristiga skulder**

Leverantörsskulder

193 749

479 385

Skulder till koncernföretag

6 479 172

9 909 498

Övriga skulder

260 252

129 172

Upplupna kostnader och förutbetalda intäkter

872 164

661 894

Summa kortfristiga skulder

7 805 337

11 179 949

**SUMMA EGET KAPITAL OCH SKULDER**

**113 554 421**

**86 453 141**

## NOTER

### Not 1 Redovisningsprinciper

Årsredovisningen är upprättad i enlighet med årsredovisningslagen och Bokföringsnämndens allmänna råd (BFNAR 2016:10) om årsredovisning i mindre företag.

#### *Immateriella anläggningstillgångar*

##### Tillämpade avskrivningstider:

Antal år

Balanserade utgifter för uvecklingsarbeten

3

#### *Materiella anläggningstillgångar*

##### Tillämpade avskrivningstider:

Antal år

Inventarier, verktyg och installationer

3-5

## Noter till resultaträkningen

### Not 2 Inköp och försäljning mellan koncernföretag

2022

2021

Årets försäljning till koncernföretag

100%

100%

### Not 3 Medelantal anställda

2022

2021

#### *Medelantal anställda*

Medelantalet anställda bygger på av bolaget betalda närvarotimmar relaterade till en normal arbetstid.

Medelantal anställda har varit

4,00

4,00

MR  
M

## NOTER

### Noter till balansräkningen

#### Not 4 Balanserade utgifter för utvecklingsarbeten

	2022-12-31	2021-12-31
Ingående anskaffningsvärden	14 936	14 936
Utgående anskaffningsvärden	14 936	14 936
Ingående avskrivningar	-14 936	-9 956
Årets avskrivningar	0	-4 980
Utgående avskrivningar	-14 936	-14 936
Redovisat värde	0	0

#### Not 5 Inventarier, verktyg och installationer

	2022-12-31	2021-12-31
Ingående anskaffningsvärden	120 450	120 450
Inköp	156 938	0
Utgående anskaffningsvärden	277 388	120 450
Ingående avskrivningar	-100 398	-63 256
Årets avskrivningar	-48 163	-37 142
Utgående avskrivningar	-148 561	-100 398
Redovisat värde	128 827	20 052

#### Not 6 Andelar i koncernföretag

Företag	Antal /Kapital- andel %	Redovisat värde	Redovisat värde
<b>Organisationsnummer</b>			
<b>Säte</b>			
Bandstål B Nilsson AB	2 000	9 997 078	9 997 078
556278-2523	Kopparberg 100,00%		
Macate AB	500	6 748 000	6 748 000
556989-5419	Kopparberg 100,00%		
Sebbot Fastigheter AB	100 000	36 742 000	36 742 000
556212-9550	Kopparberg 100,00%		
Bångbroväcket AB	1 000	100 000	100 000
556798-9685	Kopparberg 100,00%		
Temaca AB	100	50 000	3 368 195
556989-5427	Kopparberg 100,00%		
Karlskoga CNC Quality AB	4 250	14 136 263	14 136 263
556450-5575	Karlskoga 100,00%		
SPMK Aktieförvaltning i Karlskoga AB	10 000	415 408	415 408
556353-2091	Karlskoga 100,00%		
Macromould Modell & Form AB	500	3 368 195	0
556905-1922	Kopparberg 100,00%		
Gelato By Grädda AB	500	25 000	0
559318-3402	Kopparberg 100,00%		
		71 581 944	71 506 944

## NOTER

2023050501049

<b>Not 7 Andelar i intresseföretag och gemensamt styrda företag</b>		<b>2022-12-31</b>	<b>2021-12-31</b>
<b>Företag</b>	<b>Antal /Kapital- andel %</b>	<b>Redovisat värde</b>	<b>Redovisat värde</b>
<b>Organisationsnummer</b>	<b>Säte</b>		
Cryptowell AB		2 250 622	2 250 622
556989-5435	Kopparberg	50,00%	
		<u>2 250 622</u>	<u>2 250 622</u>

<b>Not 8 Långfristiga skulder</b>	<b>2022-12-31</b>	<b>2021-12-31</b>
Förfaller mellan 2 och 5 år	10 354 133	10 354 133
Förfaller senare än 5 år	42 859 202	45 447 735

### Övriga noter

<b>Not 9 Ställda säkerheter</b>	<b>2022-12-31</b>	<b>2021-12-31</b>
---------------------------------	-------------------	-------------------

Företaget har inga ställda säkerheter.

<b>Not 10 Eventualförpliktelser</b>	<b>2022-12-31</b>	<b>2021-12-31</b>
Generell borgen	70 317 875	65 654 192
	<u>70 317 875</u>	<u>65 654 192</u>
<i>varav till förmån för koncernföretag</i>	<i>70 317 875</i>	<i>65 654 192</i>

### Not 11 Koncernförhållanden

Bolaget är moderbolag, men med stöd av ÅRL 7 kap 2 § upprättas inte någon koncernredovisning. Övergripande koncernredovisning upprättas av Sebbot Invest AB, 556958-9731, Kopparberg

Sebbot Holding AB  
Org.nr. 559178-7683

## NOTER

### Not 12 Definition av nyckeltal

Soliditet  
Justerat eget kapital i procent av balansomslutning

Kassalikviditet  
Omsättningstillgångar exkl. varulager i procent av kortfristiga skulder


Kopparberg 21/4 2023



Torbjörn Nilsson  
Styrelseledamot

Vår revisionsberättelse har lämnats 21/4 2023

Grant Thornton Sweden AB



Markus Forsberg  
Auktoriserad revisor

2023050501050

# Revisionsberättelse

Till bolagsstämman i Sebbot Holding AB

Org.nr. 559178 - 7683

## Rapport om årsredovisningen

### Uttalanden

Vi har utfört en revision av årsredovisningen för Sebbot Holding AB för år 2022.

Enligt vår uppfattning har årsredovisningen upprättats i enlighet med årsredovisningslagen och ger en i alla väsentliga avseenden rättvisande bild av Sebbot Holding ABs finansiella ställning per den 31 december 2022 och av dess finansiella resultat för året enligt årsredovisningslagen. Förvaltningsberättelsen är förenlig med årsredovisningens övriga delar.

Vi tillstyrker därför att bolagsstämman fastställer resultaträkningen och balansräkningen.

### Grund för uttalanden

Vi har utfört revisionen enligt International Standards on Auditing (ISA) och god revisionssed i Sverige. Vårt ansvar enligt dessa standarder beskrivs närmare i avsnittet *Revisorns ansvar*. Vi är oberoende i förhållande till Sebbot Holding AB enligt god revisorssed i Sverige och har i övrigt fullgjort vårt yrkesetiska ansvar enligt dessa krav.

Vi anser att de revisionsbevis vi har inhämtat är tillräckliga och ändamålsenliga som grund för våra uttalanden.

### Styrelsens ansvar

Det är styrelsen som har ansvaret för att årsredovisningen upprättas och att den ger en rättvisande bild enligt årsredovisningslagen. Styrelsen ansvarar även för den interna kontroll som den bedömer är nödvändig för att upprätta en årsredovisning som inte innehåller några väsentliga felaktigheter, vare sig dessa beror på oegentligheter eller misstag.

Vid upprättandet av årsredovisningen ansvarar styrelsen för bedömningen av bolagets förmåga att fortsätta verksamheten. Den upplyser, när så är tillämpligt, om förhållanden som kan påverka förmågan att fortsätta verksamheten och att använda antagandet om fortsatt drift. Antagandet om fortsatt drift tillämpas dock inte om beslut har fattats om att avveckla verksamheten.

### Revisorns ansvar

Våra mål är att uppnå en rimlig grad av säkerhet om huruvida årsredovisningen som helhet inte innehåller några väsentliga felaktigheter, vare sig dessa beror på oegentligheter eller misstag, och att lämna en revisionsberättelse som innehåller våra uttalanden. Rimlig säkerhet är en hög grad av säkerhet, men är ingen garanti för att en revision som utförs enligt ISA och god

revisionssed i Sverige alltid kommer att upptäcka en väsentlig felaktighet om en sådan finns. Felaktigheter kan uppstå på grund av oegentligheter eller misstag och anses vara väsentliga om de enskilt eller tillsammans rimligen kan förväntas påverka de ekonomiska beslut som användare fattar med grund i årsredovisningen.

Som del av en revision enligt ISA använder vi professionellt omdöme och har en professionellt skeptisk inställning under hela revisionen. Dessutom:

- identifierar och bedömer vi riskerna för väsentliga felaktigheter i årsredovisningen, vare sig dessa beror på oegentligheter eller misstag, utformar och utför granskningsåtgärder bland annat utifrån dessa risker och inhämtar revisionsbevis som är tillräckliga och ändamålsenliga för att utgöra en grund för våra uttalanden. Risker för att inte upptäcka en väsentlig felaktighet till följd av oegentligheter är högre än för en väsentlig felaktighet som beror på misstag, eftersom oegentligheter kan innefatta agerande i maskopi, förfalskning, avsiktliga utelämnanden, felaktig information eller åsidosättande av intern kontroll.
- skaffar vi oss en förståelse av den del av bolagets interna kontroll som har betydelse för vår revision för att utforma granskningsåtgärder som är lämpliga med hänsyn till omständigheterna, men inte för att uttala oss om effektiviteten i den interna kontrollen.
- utvärderar vi lämpligheten i de redovisningsprinciper som används och rimligheten i styrelsens uppskattningar i redovisningen och tillhörande upplysningar.
- drar vi en slutsats om lämpligheten i att styrelsen använder antagandet om fortsatt drift vid upprättandet av årsredovisningen. Vi drar också en slutsats, med grund i de inhämtade revisionsbevisen, om huruvida det finns någon väsentlig osäkerhetsfaktor som avser sådana händelser eller förhållanden som kan leda till betydande tvivel om bolagets förmåga att fortsätta verksamheten. Om vi drar slutsatsen att det finns en väsentlig osäkerhetsfaktor, måste vi i revisionsberättelsen fästa uppmärksamheten på upplysningarna i årsredovisningen om den väsentliga osäkerhetsfaktorn eller, om sådana upplysningar är otillräckliga, modifiera uttalandet om årsredovisningen. Våra slutsatser baseras på de revisionsbevis som inhämtas fram till datumet för revisionsberättelsen. Dock kan framtida händelser eller förhållanden göra att ett bolag inte längre kan fortsätta verksamheten.
- utvärderar vi den övergripande presentationen, strukturen och innehållet i årsredovisningen, däribland upplysningarna, och om årsredovisningen återger de underliggande transaktionerna och händelserna på ett sätt som ger en rättvisande bild.

Vi måste informera styrelsen om bland annat revisionens planerade omfattning och inriktning samt tidpunkten för den. Vi måste också informera om betydelsefulla iakttagelser under revisionen, däribland de eventuella betydande brister i den interna kontrollen som vi identifierat.

## Rapport om andra krav enligt lagar och andra författningar

### Uttalanden

Utöver vår revision av årsredovisningen har vi även utfört en revision av styrelsens förvaltning för Sebbot Holding AB för år 2022 samt av förslaget till dispositioner beträffande bolagets vinst eller förlust.

Vi tillstyrker att bolagsstämman disponerar vinsten enligt förslaget i förvaltningsberättelsen och beviljar styrelsens ledamot ansvarsfrihet för räkenskapsåret.

### Grund för uttalanden

Vi har utfört revisionen enligt god revisionssed i Sverige. Vårt ansvar enligt denna beskrivs närmare i avsnittet *Revisorns ansvar*. Vi är oberoende i förhållande till Sebbot Holding AB enligt god revisorssed i Sverige och har i övrigt fullgjort vårt yrkesetiska ansvar enligt dessa krav.

Vi anser att de revisionsbevis vi har inhämtat är tillräckliga och ändamålsenliga som grund för våra uttalanden.

### Styrelsens ansvar

Det är styrelsen som har ansvaret för förslaget till dispositioner beträffande bolagets vinst eller förlust. Vid förslag till utdelning innefattar detta bland annat en bedömning av om utdelningen är försvarlig med hänsyn till de krav som bolagets verksamhetsart, omfattning och risker ställer på storleken av bolagets egna kapital, konsolideringsbehov, likviditet och ställning i övrigt.

Styrelsen ansvarar för bolagets organisation och förvaltningen av bolagets angelägenheter. Detta innefattar bland annat att fortlopande bedöma bolagets ekonomiska situation och att tillse att bolagets organisation är utformad så att bokföringen, medelsförvaltningen och bolagets ekonomiska angelägenheter i övrigt kontrolleras på ett betryggande sätt.

### Revisorns ansvar

Vårt mål beträffande revisionen av förvaltningen, och därmed vårt uttalande om ansvarsfrihet, är att inhämta revisionsbevis för att med en rimlig grad av säkerhet kunna bedöma om någon styrelseledamot i något väsentligt avseende:

- företagit någon åtgärd eller gjort sig skyldig till någon försummelse som kan föranleda ersättningskyldighet mot bolaget, eller
- på något annat sätt handlat i strid med aktiebolagslagen, årsredovisningslagen eller bolagsordningen.

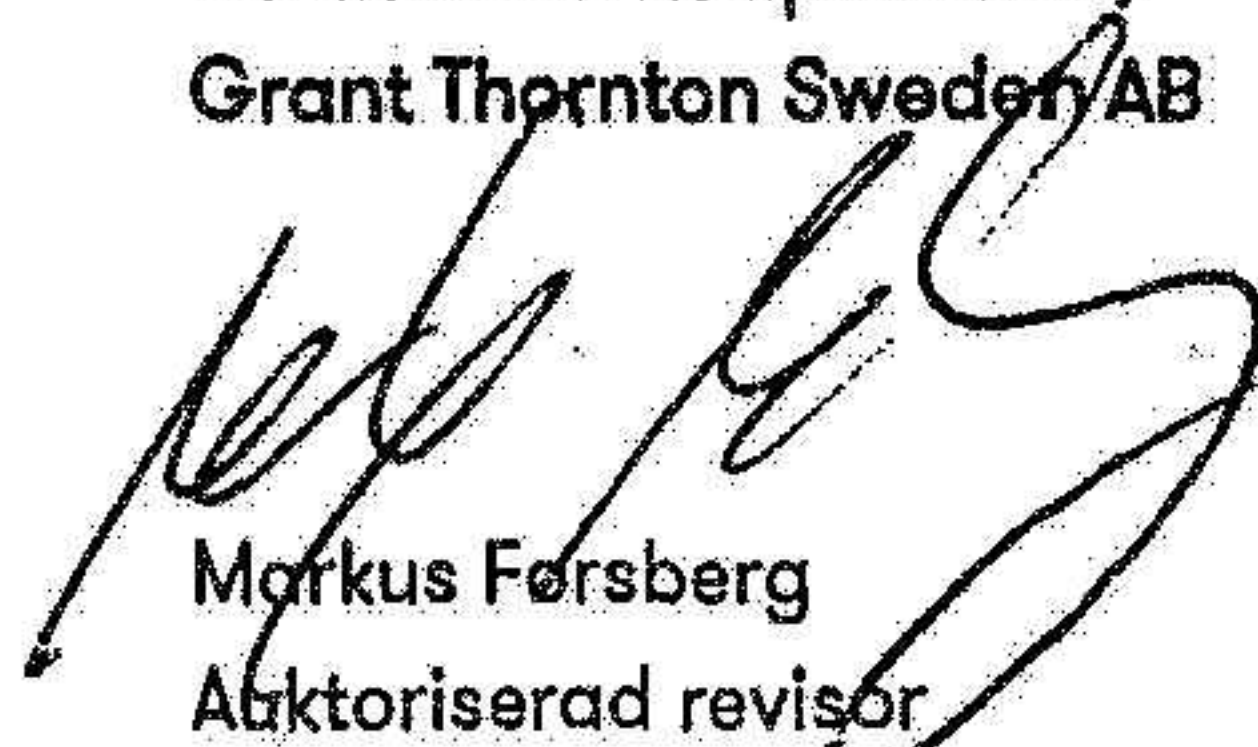
Vårt mål beträffande revisionen av förslaget till dispositioner av bolagets vinst eller förlust, och därmed vårt uttalande om detta, är att med rimlig grad av säkerhet bedöma om förslaget är förenligt med aktiebolagslagen.

Rimlig säkerhet är en hög grad av säkerhet, men ingen garanti för att en revision som utförs enligt god revisionssed i Sverige alltid kommer att upptäcka åtgärder eller försummelser som kan föranleda ersättningskyldighet mot bolaget, eller att ett förslag till dispositioner av bolagets vinst eller förlust inte är förenligt med aktiebolagslagen.

Som en del av en revision enligt god revisionssed i Sverige använder vi professionellt omdöme och har en professionellt skeptisk inställning under hela revisionen. Granskningen av förvaltningen och förslaget till dispositioner av bolagets vinst eller förlust grundar sig främst på revisionen av räkenskaperna. Vilka tillkommande granskningsåtgärder som utförs baseras på vår professionella bedömning med utgångspunkt i risk och väsentlighet. Det innebär att vi fokuserar granskningen på sådana åtgärder, områden och förhållanden som är väsentliga för verksamheten och där avsteg och överträdelser skulle ha särskild betydelse för bolagets situation. Vi går igenom och prövar fattade beslut, beslutsunderlag, vidtagna åtgärder och andra förhållanden som är relevanta för vårt uttalande om ansvarsfrihet.

Som underlag för vårt uttalande om styrelsens förslag till dispositioner beträffande bolagets vinst eller förlust har vi granskat styrelsens motiverade yttrande samt ett urval av underlagen för detta för att kunna bedöma om förslaget är förenligt med aktiebolagslagen.

Örebro den 21 april 2023,  
Grant Thornton Sweden AB



Markus Forsberg  
Auktoriserad revisor

# ÅRSREDOVISNING

för

**Sebbot Invest AB**

Org.nr. 556958-9731

Styrelsen och verkställande direktören får härmed avlämna årsredovisning för räkenskapsåret  
2022-01-01 -- 2022-12-31.

Innehåll	Sida
- förvaltningsberättelse	3
- resultaträkning	4
- balansräkning	5
- kassaflödesanalys	9
- noter	11
- underskrifter	23

Sebbot Invest AB  
556958-9731

## FÖRVALTNINGSBERÄTTELSE

Årsredovisningen är upprättad i svenska kronor, SEK.

### Verksamheten

#### VI BYGGER FÖR FRAMTIDEN

Sebbot Invest är ett holdingbolag som förvärvar och utvecklar företag genom NYFIKEN och MODIG handlingskraft med snabbhet i TANKE och HANDLING där kundernas affärsnytta och vår lönsamhet alltid är vägledande. Verksamheten är präglad av tydligt ledarskap där medarbetarna utmanas i konstant lärande.

Företagets säte är Ljusnarsberg.

#### Flerårsjämförelse\*, koncernen

	2022	2021	2020	2019	2018
Nettoomsättning	196 838 973	187 058 663	134 319 382	156 145 659	142 364 844
Res. efter finansiella poster	33 687 738	31 111 914	1 332 974	6 436 602	-362 946
Balansomslutning	193 503 624	160 442 180	128 739 514	132 807 412	142 810 637
Soliditet (%)	48,46	43,07	35,84	34,83	29,18
Kassalikviditet (%)	217,92	96,09	101,78	83,82	86,15

#### Flerårsjämförelse\*

	2022	2021	2020	2019	2018
Nettoomsättning	2	48 002	88 102	24 817	4 998 715
Res. efter finansiella poster	14 175 516	1 167 331	1 084 365	44 724 136	5 809 327
Balansomslutning	108 747 344	97 779 976	99 143 782	102 945 891	53 259 340
Soliditet (%)	84,08	79,20	77,20	73,49	58,48
Kassalikviditet (%)	1664,83	319,67	254,65	1425,62	257,97

\*Definitioner av nyckeltal, se noter

#### Ägarförhållanden

Sebbot Invest AB ägs i sin helhet av Torbjörn Nilsson.

#### Väsentliga händelser under räkenskapsåret

Verksamhetsåret är präglad av ännu ett starkt år inom stålet, fortsatta investeringar i ny teknik för framtida framgångar i främst Karlskoga CNC Quality AB.

#### Framtida utveckling

Vi söker aktivt efter ideer och bolag där vår energi och erfarenhet skapar varaktigt värdetillväxt i våra innehav.

Sebbot Invest AB  
556958-9731

## FÖRVALTNINGSBERÄTTELSE

### Förändringar i eget kapital, koncern

	Aktiekapital	Annat eget kapital inkl årets resultat	Minoritetsins tresse	Summa eget kapital
Belopp vid årets ingång	50 000	69 053 255	3 043 791	72 147 046
Årets resultat		24 681 040	2 081 271	26 762 311
Belopp vid årets utgång	50 000	93 734 295	5 125 062	98 909 357

### Förändringar i eget kapital, moderbolag

	Aktiekapital	Övrigt bundet eget kapital	Årets resultat	Summa fritt eget kapital
Belopp vid årets ingång	50 000	76 298 769	683 012	76 981 781
Resultatdisp. enl. beslut av årsstämma:		683 012	-683 012	
Årets vinst			13 988 199	13 988 199
Belopp vid årets utgång	50 000	76 981 781	13 988 199	90 969 980

### Resultatdisposition

Förslag till disposition av bolagets vinst

Till årsstämmans förfogande står

balanserad vinst

76 981 781

årets vinst

13 988 199

90 969 980

Styrelsen föreslår att

i ny räkning överföres

90 969 980

90 969 980

Beträffande bolagets resultat och ställning i övrigt hänvisas till efterföljande resultat- och balansräkningar med tillhörande noter.

*Handwritten initials*

**RESULTATRÄKNING**

	Koncernen		Moderbolaget		
	2022-01-01	2021-01-01	2022-01-01	2021-01-01	
	Not 2022-12-31	2021-12-31	2022-12-31	2021-12-31	
<b>Rörelsens intäkter m.m.</b>					
Nettoomsättning	2, 3	196 838 973	187 058 663	2	48 002
Övriga rörelseintäkter		5 326 830	2 484 926	42	0
		<u>202 165 803</u>	<u>189 543 589</u>	<u>44</u>	<u>48 002</u>
<b>Rörelsens kostnader</b>					
Råvaror och förnödenheter		-94 826 507	-94 585 574	0	0
Övriga externa kostnader	4, 5	-15 475 575	-12 807 986	-241 845	-248 645
Personalkostnader	6	-46 371 200	-41 465 016	-5 000	-3 895
Avskrivningar av materiella anläggningstillgångar		-8 268 753	-7 423 221	0	0
Övriga rörelsekostnader		-447 462	-343 472	0	0
Andel i intresseföretags resultat i koncernen		-12 881	289 359	0	0
		<u>-165 402 378</u>	<u>-156 335 910</u>	<u>-246 845</u>	<u>-252 540</u>
<b>Rörelseresultat</b>		<b>36 763 425</b>	<b>33 207 679</b>	<b>-246 801</b>	<b>-204 538</b>
<b>Resultat från finansiella poster</b>					
Resultat från andelar i koncernföretag		0	0	13 800 000	0
Resultat från andelar i intresseföretag och gemensamt styrda företag		50 000	85 000	0	10 000
Resultat från övriga värdepapper och fordringar som är anläggningstillgångar		-1 557 484	-696 663	-520 261	0
Ränteintäkter		21 260	15 665	1 468 120	1 710 561
Räntekostnader		-1 589 463	-1 499 767	-325 542	-348 692
		<u>-3 075 687</u>	<u>-2 095 765</u>	<u>14 422 317</u>	<u>1 371 869</u>
<b>Resultat efter finansiella poster</b>		<b>33 687 738</b>	<b>31 111 914</b>	<b>14 175 516</b>	<b>1 167 331</b>
<b>Bokslutsdispositioner</b>					
Avsättning till periodiseringsfond		0	0	0	-280 000
		<u>0</u>	<u>0</u>	<u>0</u>	<u>-280 000</u>
<b>Resultat före skatt</b>		<b>33 687 738</b>	<b>31 111 914</b>	<b>14 175 516</b>	<b>887 331</b>
Skatt på årets resultat	7	-6 925 427	-6 402 387	-187 317	-204 319
<b>Årets resultat</b>		<b><u>26 762 311</u></b>	<b><u>24 709 527</u></b>	<b><u>13 988 199</u></b>	<b><u>683 012</u></b>
Hänförligt till:					
Moderföretagets aktieägare		24 681 040	22 823 813		
Innehav utan bestämmande inflytande		2 081 271	1 885 714		

Sebbot Invest AB  
556958-9731

2023061333653

## BALANSRÄKNING

		Koncernen		Moderbolaget	
		2022-12-31	2021-12-31	2022-12-31	2021-12-31
<b>TILLGÅNGAR</b>	<b>Not</b>				
<b>Anläggningstillgångar</b>					
<b>Immateriella anläggningstillgångar</b>					
Balanserade utgifter för utvecklingsarbeten	8	125 581	16 921	0	0
		<u>125 581</u>	<u>16 921</u>	<u>0</u>	<u>0</u>
<b>Materiella anläggningstillgångar</b>					
Byggnader och mark	9	32 748 861	33 944 025	0	0
Maskiner och andra tekniska anläggningar	10	29 906 562	28 848 104	0	0
Inventarier, verktyg och installationer	11	6 649 400	3 463 090	0	0
Pågående nyanläggningar och förskott avseende materiella anläggningstillgångar	12	3 264 966	0	0	0
		<u>72 569 789</u>	<u>66 255 219</u>	<u>0</u>	<u>0</u>
<b>Finansiella anläggningstillgångar</b>					
Andelar i koncernföretag	13	0	0	11 546 000	11 571 000
Fordringar hos koncernföretag		0	0	60 926 140	64 295 526
Andelar i intresseföretag och gemensamt styrda företag	14	1 787 586	1 800 467	0	0
Ägarintressen i övriga företag	15	6 917 516	6 917 516	6 867 516	6 867 516
Uppskjuten skattefordran	16	0	0	0	0
Andra långfristiga fordringar	17	2 178 539	4 345 772	2 159 939	4 327 172
		<u>10 883 641</u>	<u>13 063 755</u>	<u>81 499 595</u>	<u>87 061 214</u>
<b>Summa anläggningstillgångar</b>		<b>83 579 011</b>	<b>79 335 895</b>	<b>81 499 595</b>	<b>87 061 214</b>

AP  
AN

**BALANSRÄKNING**

	Not	Koncernen		Moderbolaget	
		2022-12-31	2021-12-31	2022-12-31	2021-12-31
<b>Omsättningstillgångar</b>					
<b>Varulager m.m.</b>					
Råvaror och förnödenheter		21 588 699	35 081 279	0	0
Varor under tillverkning		8 207 509	8 095 627	0	0
Färdiga varor och handelsvaror		9 447 172	7 604 611	0	0
		<u>39 243 380</u>	<u>50 781 517</u>	<u>0</u>	<u>0</u>
<b>Kortfristiga fordringar</b>					
Kundfordringar		17 959 094	18 090 008	0	0
Fordringar hos koncernföretag		0	0	21 144 744	10 430 490
Övriga fordringar		5 367 728	427 861	10 544	16 434
Förutbetalda kostnader och upplupna intäkter	18	2 380 975	1 688 041	45 511	30 170
		<u>25 707 797</u>	<u>20 205 910</u>	<u>21 200 799</u>	<u>10 477 094</u>
<b>Kassa och bank</b>					
Kassa och bank	21	44 973 436	10 118 858	6 046 950	241 668
		<u>44 973 436</u>	<u>10 118 858</u>	<u>6 046 950</u>	<u>241 668</u>
<b>Summa omsättningstillgångar</b>		<b>109 924 613</b>	<b>81 106 285</b>	<b>27 247 749</b>	<b>10 718 762</b>
<b>SUMMA TILLGÅNGAR</b>		<b>193 503 624</b>	<b>160 442 180</b>	<b>108 747 344</b>	<b>97 779 976</b>

Sebbot Invest AB  
556958-9731

## BALANSRÄKNING

### EGET KAPITAL OCH SKULDER

#### Eget kapital, koncern

	Koncernen		Moderbolaget	
	2022-12-31	2021-12-31	2022-12-31	2021-12-31
Aktiekapital	50 000	50 000		
Annat eget kapital inklusive årets resultat	93 734 295	69 053 255		
Eget kapital hänförligt till moderföretagets aktieägare	93 784 295	69 103 255		
Innehav utan bestämmande inflytande	5 125 062	3 043 791		
<b>Summa eget kapital, koncern</b>	<b>98 909 357</b>	<b>72 147 046</b>		

#### Eget kapital, moderföretag

##### Bundet eget kapital

Aktiekapital	19		50 000	50 000
			50 000	50 000

##### Fritt eget kapital

Balanserat resultat			76 981 781	76 298 769
Årets resultat			13 988 199	683 012
			90 969 980	76 981 781

#### Summa eget kapital, moderföretag

91 019 980 77 031 781

RP  
AN

**BALANSRÄKNING**

	Koncernen		Moderbolaget	
	2022-12-31	2021-12-31	2022-12-31	2021-12-31
<b>Obeskattade reserver</b>				
Periodiseringsfond	0	0	523 949	523 949
<b>Summa obeskattade reserver</b>	0	0	523 949	523 949
<b>Avsättningar</b>				
Uppskjuten skatteskuld	16 10 697 456	8 711 202	0	0
<b>Summa avsättningar</b>	10 697 456	8 711 202	0	0
<b>Långfristiga skulder</b>	20			
Skulder till kreditinstitut	51 456 086	48 018 515	0	0
Skulder till koncernföretag	0	0	15 566 756	16 871 207
Övriga skulder	6 790	6 790	0	0
<b>Summa långfristiga skulder</b>	51 462 876	48 025 305	15 566 756	16 871 207
<b>Kortfristiga skulder</b>				
Checkräkningskredit	0	3 871 843	0	0
Skulder till kreditinstitut	5 260 524	4 277 664	0	0
Förskott från kunder	105 336	105 336	0	0
Leverantörsskulder	7 174 973	6 825 059	36 826	69 650
Skulder till koncernföretag	0	0	1 304 451	3 007 594
Aktuell skatteskuld	7 283 278	4 112 112	122 782	162 394
Övriga skulder	2 891 311	3 438 288	0	13 401
Upplupna kostnader och förutbetalda intäkter	22 9 718 513	8 928 325	172 600	100 000
<b>Summa kortfristiga skulder</b>	32 433 935	31 558 627	1 636 659	3 353 039
<b>SUMMA EGET KAPITAL OCH SKULDER</b>	<b>193 503 624</b>	<b>160 442 180</b>	<b>108 747 344</b>	<b>97 779 976</b>

AP  
AK

## KASSAFLÖDESANALYS

	Not	Koncernen		Moderbolaget	
		2022-01-01	2021-01-01	2022-01-01	2021-01-01
		2022-12-31	2021-12-31	2022-12-31	2021-12-31
<b>Den löpande verksamheten</b>					
Rörelseresultat	2	36 763 425	33 207 679	-246 801	-204 538
Justeringar för poster som inte ingår i kassaflödet	23	8 281 634	7 996 283	0	0
Erhållen ränta m.m.		21 260	15 665	1 468 120	1 710 561
Erlagd ränta		-1 589 463	-1 499 767	-325 542	-348 692
Betald inkomstskatt		-1 768 008	-742 630	-226 929	-180 981
<b>Kassaflöde från den löpande verksamheten före förändringar av rörelsekapital</b>		<b>41 708 848</b>	<b>38 977 230</b>	<b>668 848</b>	<b>976 350</b>
<b>Kassaflöde från förändringar av rörelsekapital</b>					
Minskning(+)/ökning(-) av varulager/pågående arbete		11 538 137	-22 165 109	0	0
Minskning(+)/ökning(-) av kundfordringar		130 914	-3 344 359	0	4 200
Minskning(+)/ökning(-) av fordringar		-5 632 801	-209 806	3 076 295	618 138
Minskning(-)/ökning(+) av leverantörsskulder		349 914	-3 795 036	-32 824	59 212
Minskning(-)/ökning(+) av kortfristiga skulder		243 211	913 663	-1 643 944	-1 081 579
<b>Kassaflöde från den löpande verksamheten</b>		<b>48 338 223</b>	<b>10 376 583</b>	<b>2 068 375</b>	<b>576 321</b>
<b>Investeringsverksamheten</b>					
Förvärv av balanserade utgifter för utvecklingsarbeten	8	-133 792	0	0	0
Förvärv av maskiner och andra tekniska anläggningar	10	-6 956 124	-8 932 039	0	0
Försäljning av maskiner o andra tekniska		0	22 000	0	0
Förvärv av inventarier, verktyg och installationer	11	-4 337 099	-2 492 905	0	0
Förvärv av pågående nyanläggningar och förskott avseende materiella anläggningstillgångar		-3 264 966	0	0	0
Förvärv av koncernföretag	13	0	0	0	-25 000
Försäljning av andelar i koncernföretag	13	0	0	0	0
Årets amorteringar från koncernföretag		0	0	2 064 935	2 064 935
Utdelning från intresseföretag		50 000	85 000	25 000	10 000
Förvärv av långfristiga värdepapper		0	-2 427 297	-520 261	-2 427 297
Försäljning av långfristiga värdepapper		610 138	-696 663	2 167 233	0
<b>Kassaflöde från investeringsverksamheten</b>		<b>-14 031 843</b>	<b>-14 441 904</b>	<b>3 736 907</b>	<b>-377 362</b>

Sebbot Invest AB  
556958-9731

## KASSAFLÖDESANALYS

	Koncernen		Moderbolaget	
	2022-01-01	2021-01-01	2022-01-01	2021-01-01
	Not 2022-12-31	2021-12-31	2022-12-31	2021-12-31
<b>Finansieringsverksamheten</b>				
Upptagna långfristiga lån	8 780 000	7 417 501	0	0
Ändring kortfristiga finansiella skulder	-3 871 843	3 871 843	0	0
Amortering långfristiga lån	-4 359 959	-7 161 869	0	0
<b>Kassaflöde från finansieringsverksamheten</b>	<b>548 198</b>	<b>4 127 475</b>	<b>0</b>	<b>0</b>
<b>Förändring av likvida medel</b>	<b>34 854 578</b>	<b>62 154</b>	<b>5 805 282</b>	<b>198 959</b>
Likvida medel vid årets början	10 118 858	10 056 704	241 668	42 709
<b>Likvida medel vid årets slut</b>	<b>44 973 436</b>	<b>10 118 858</b>	<b>6 046 950</b>	<b>241 668</b>

*be*  
*AW*

Sebbot Invest AB  
556958-9731

## NOTER

### Not 1 Redovisningsprinciper

Årsredovisningen är upprättad i enlighet med årsredovisningslagen och BFNAR 2012:1 Årsredovisning och koncernredovisning K3.

Principerna är oförändrade jämfört med föregående år.

#### *Fordringar*

Fordringar har upptagits till de belopp varmed de beräknas inflyta.

#### *Övriga tillgångar, avsättningar och skulder*

Övriga tillgångar, avsättningar och skulder har värderats till anskaffningsvärden om inget annat anges nedan.

#### *Intäktsredovisning*

Inkomsten redovisas till det verkliga värdet av vad som erhållits eller kommer att erhållas. Företaget redovisar därför inkomsten till nominellt värde (fakturabelopp) om ersättningen erhålls i likvida medel direkt vid leverans. Avdrag görs för lämnade rabatter.

#### *Varuförsäljning*

Försäljning av varor redovisas när företaget till köparen har överfört de väsentliga risker och förmåner som är förkippade med ägandet, normalt när kunden har varorna i sin besittning.

Intäkter från försäljning av varor som inte har några betydande serviceförpliktelser redovisas vid leverans.

#### *Pågående entreprenadavtal*

##### *Uppdrag på löpande räkning*

Entreprenadavtal på löpande räkning redovisas som intäkt i takt med att arbetet utförs och material levereras eller förbrukas.

17  
AK

2023061333656

## NOTER

### *Uppdrag till fast pris*

Entreprenadavtal till fastpris redovisas som intäkt i takt med att arbetet utförs, så kallade successiv vinstavräkning. När utfallet av ett uppdrag går att bedöma på ett tillförlitligt sätt redovisas uppdragsinkomsten och hänförliga utgifter enligt färdigställandegraden av aktiviteterna i avtalet på balansdagen. Intäkterna värderas till verkligt värde för ersättning som har erhållits eller kommer att erhållas i förhållande till färdigställandegraden.

När utfallet av ett uppdrag inte går att bedöma på ett tillförlitligt sätt redovisas intäkter bara i den mån uppdragsutgifter har uppkommit och kan återvinnas. Uppdragsutgifter redovisas i den period de uppkommer.

Färdigställandegraden har beräknats som nedlagda uppdragsutgifter utgifter per balansdagen i relation till de totalt beräknade uppdragsutgifterna för att fullgöra uppdraget.

När det är sannolikt att de totala uppdragsutgifterna kommer att överstiga den totala uppdragsinkomsten, redovisas den befarade förlusten omgående i resultatet.

### *Materiella anläggningstillgångar*

Materiella anläggningstillgångar redovisas till anskaffningsvärde med avdrag för ackumulerade avskrivningar och eventuella nedskrivningar. Tillgångarna skrivs av linjärt över tillgångarnas bedömda nyttjandeperiod förutom mark som inte skrivs av. Nyttjandeperioden omprövas per varje balansdag. Följande nyttjandeperioder tillämpas:

	<u>Antal år</u>
Byggnader	25-80
Maskiner och andra tekniska anläggningar	10
Inventarier, verktyg och maskiner	3-5

### *Immateriella anläggningstillgångar*

Immateriella anläggningstillgångar redovisas till anskaffningsvärde med avdrag för ackumulerade avskrivningar och eventuella nedskrivningar. Tillgångarna skrivs av linjärt över tillgångarnas bedömda nyttjandeperiod. Nyttjandeperioden omprövas per varje balansdag. Pågående projekt skrivs inte av utan nedskrivningsprövas årligen. Följande nyttjandeperioder tillämpas:

	<u>Antal år</u>
Balanserade utgifter för utvecklingsarbeten	5

### *Leasing*

Samtliga leasingavtal kostnadsförs linjärt över leasingperioden.

### *Varulager*

Varulagret är värderat till det lägsta av anskaffningsvärdet, beräknat enligt först-in-först-ut, och nettoförsäljningsvärde. Nettoförsäljningsvärdet har beräknats till försäljningsvärdet efter avdrag för beräknad försäljningskostnad, varmed hänsyn har tagits till inkurans.

Sebbot Invest AB

556958-9731

## NOTER

### *Inkomstskatt*

Aktuell skatt är inkomstskatt för innevarande räkenskapsår som avser årets skattepliktiga resultat och den del av tidigare räkenskapsårs inkomstskatt som ännu inte har redovisats.

Aktuell skatt värderas till det sannolika beloppet enligt de skattesatser och skatteregler som gäller på balansdagen.

Uppskjuten skatt är inkomstskatt för skattepliktigt resultat avseende framtida räkenskapsår till följd av tidigare transaktioner eller händelser.

Uppskjuten skatt beräknas på temporära skillnader. En temporär skillnad finns när det redovisade värdet på en tillgång eller skuld skiljer sig från det skattemässiga värdet. Temporära skillnader beaktas ej i skillnader hänförliga till investeringar i dotterföretag, filialer, intresseföretag eller joint venture om företaget kan styra tidpunkten för återföring av de temporära skillnaderna och det inte är uppenbart att den temporära skillnaden kommer att återföras inom en överskådlig framtid. Skillnader som härrör från den första redovisningen av goodwill eller vid den första redovisningen av en tillgång eller skuld såvida inte den hänförliga transaktionen är ett rörelseförvärv eller påverkar skatt eller redovisat resultat utgör inte heller temporära skillnader.

Uppskjuten skattefordran avseende underskottsavdrag eller andra framtida skattemässiga avdrag redovisas i den omfattning det är sannolikt att avdragen kan avräknas mot framtida skattemässiga överskott.

### *Koncernredovisning*

#### *Dotterföretag*

Dotterföretag är företag i vilka moderföretaget direkt eller indirekt innehar mer än 50 % av röstetalet eller på annat sätt har ett bestämmande inflytande. Bestämmande inflytande innebär en rätt att utforma ett företags finansiella och operativa strategier i syfte att erhålla ekonomiska fördelar. Redovisningen av rörelseförvärv bygger på enhetssynen. Det innebär att förvärvsanalysen upprättas per den tidpunkt då förvärvaren får bestämmande inflytande. Från och med denna tidpunkt ses förvärvaren och den förvärvade enheten som en redovisningsenhet. Tillämpningen av enhetssynen innebär vidare att alla tillgångar (inklusive goodwill) och skulder samt intäkter och kostnader medräknas i sin helhet även för delägda dotterföretag.

Anskaffningsvärdet för dotterföretag beräknas till summan av verkligt värde vid förvärvstidpunkten för erlagda tillgångar med tillägg av uppkomna och övertagna skulder samt emitterade egetkapitalinstrument, utgifter som är direkt hänförliga till rörelseförvärvet samt eventuell tilläggsköpeskillning. I förvärvsanalysen fastställs det verkliga värdet, med några undantag, vid förvärvstidpunkten av förvärvade identifierbara tillgångar och övertagna skulder samt minoritetsintresse. Minoritetsintresse värderas till verkligt värde vid förvärvstidpunkten. Från och med förvärvstidpunkten inkluderas i koncernredovisningen det förvärvade företagens intäkter och kostnader, identifierbara tillgångar och skulder liksom eventuell uppkommen goodwill eller negativ goodwill.

#### *Intresseföretag*

Innehav i intresseföretag redovisas vid första redovisningstillfället till anskaffningsvärde och därefter enligt kapitalandelsmetoden dvs. att ägarföretagets andel av intresseföretagets nettoresultat tas in i koncernredovisningen. Andel i intresseföretagets resultat särredovisas i rörelseresultatet.

AP  
PW

## NOTER

### UPPLYSNINGAR TILL ENSKILDA POSTER

Not 2	Nettoomsättning	Koncernen		Moderbolaget	
		2022	2021	2022	2021
	<b>Nettoomsättning uppdelad på geografiskt område</b>				
	Sverige	158 325 395	153 426 557	0	48 002
	EU	25 265 989	21 993 526	0	0
	Övriga världen	13 247 589	11 638 580	0	0
		<u>196 838 973</u>	<u>187 058 663</u>	<u>0</u>	<u>48 002</u>
Not 3	Inköp och försäljning inom koncernen	Koncernen		Moderbolaget	
		2022	2021	2022	2021
	Andel av försäljningen som avser koncernföretag	0	0	100%	100%
Not 4	Leasingavtal - Operationell leasing leasetagare	Koncernen		Moderbolaget	
		2022	2021	2022	2021
	Under året har företagets leasingavgifter uppgått till	393 949	477 717	0	0
	 Framtida minimileasingavgifter för icke uppsägningsbara leasingavtal, förfaller till betalning enligt följande:				
	Inom 1 år	226 135	459 549	0	0
	Mellan 2 till 5 år	363 468	411 484	0	0
		<u>589 603</u>	<u>871 033</u>	<u>0</u>	<u>0</u>

*Handwritten initials*

NOTER

2023061333658

Not 5	Ersättning till revisorer	Koncernen		Moderbolaget	
		2022	2021	2022	2021
<b>Grant Thornton</b>					
	Revisionsuppdrag	384 759	394 355	41 500	41 430
	Revisionsrådgivning	17 900	63 467	7 000	26 595
	Fristående rådgivning	32 000	107 375	4 000	2 530
		<hr/>	<hr/>	<hr/>	<hr/>
		434 659	565 197	52 500	70 555

Med revisionsuppdrag avses revisors arbete för den lagstadgade revisionen och med revisionsverksamhet olika typer av kvalitetssäkringstjänster. Övriga tjänster är sådant som inte ingår i revisionsuppdrag, revisionsverksamhet eller skatterådgivning.

Not 6	Personal	Koncernen		Moderbolaget	
		2022	2021	2022	2021

**Medelantalet anställda**

Medelantalet anställda bygger på av bolaget betalda närvarotimmar relaterade till en normal arbetstid.

Medelantal anställda har varit	62,00	64,00	0,00	0,00
varav kvinnor	6,00	5,00	0,00	0,00
varav män	56,00	59,00	0,00	0,00

**Löner, ersättningar m.m.**

Löner, ersättningar, sociala kostnader och pensionskostnader har utgått med följande belopp:

Löner och ersättningar	32 249 163	29 053 562	0	0
Pensionskostnader	8 919 390	7 580 040	0	0
Sociala kostnader	4 090 351	4 076 401	200	200
Summa	<hr/>	<hr/>	<hr/>	<hr/>
	45 258 904	40 710 003	200	200

**NOTER**

Not 7 Skatt på årets resultat Koncernen	2022	2021
Aktuell skatt	-4 939 174	-4 767 459
Uppskjuten skatt	-1 986 253	-1 634 928
	<u>-6 925 427</u>	<u>-6 402 387</u>
<i>Avstämning av effektiv skatt</i>		
Resultat före skatt	33 687 738	31 111 914
Skattekostnad 20,60% (20,60%)	-6 939 674	-6 409 054
Skatteeffekt av:		
Ej avdragsgilla kostnader	-413 687	-185 498
Ej skattepliktiga intäkter	11 315	77 118
Skattemässiga justeringar	-3 214	-4 775
Schablonintäkt periodiseringsfond	-15 893	0
Underskottsavdrag som nyttjas i år	6 538	16 480
Skatteeffekt ändrad skattesats	212	128 287
I år uppkomna underskottsavdrag	0	-1 607
Förändring Uppskjuten skatt	0	-23 338
Skattereduktion inventarieinköp	428 976	0
Summa	<u>-6 925 427</u>	<u>-6 402 387</u>
<b>Moderbolaget</b>		
Aktuell skatt	-187 317	-180 981
Uppskjuten skatt	0	-23 338
	<u>-187 317</u>	<u>-204 319</u>
<i>Avstämning av effektiv skatt</i>		
Resultat före skatt	14 175 516	887 331
Skattekostnad 20,60% (20,60%)	-2 920 156	-182 790
Skatteeffekt av:		
Ej avdragsgilla kostnader	-109 421	0
Ej skattepliktiga intäkter	2 842 800	2 060
Schablonintäkt periodiseringsfond	-540	-251
Förändring Uppskjuten skatt	0	-23 338
Summa	<u>-187 317</u>	<u>-204 319</u>

## NOTER

### Not 8 Balanserade utgifter för utvecklingsarbeten

	Koncernen		Moderbolaget	
	2022-12-31	2021-12-31	2022-12-31	2021-12-31
Ingående anskaffningsvärde	362 680	362 680	0	0
Inköp	133 792	0	0	0
Utgående ackumulerade anskaffningsvärden	496 472	362 680	0	0
Ingående avskrivningar	-345 759	-324 260	0	0
Årets avskrivningar	-25 132	-21 499	0	0
Utgående ackumulerade avskrivningar	-370 891	-345 759	0	0
Utgående redovisat värde	125 581	16 921	0	0

### Not 9 Byggnader och mark

	Koncernen		Moderbolaget	
	2022-12-31	2021-12-31	2022-12-31	2021-12-31
Ingående anskaffningsvärde	38 328 666	38 328 666	0	0
Utgående ackumulerade anskaffningsvärden	38 328 666	38 328 666	0	0
Ingående avskrivningar	-12 513 811	-11 558 116	0	0
Årets avskrivningar	-939 437	-955 695	0	0
Utgående ackumulerade avskrivningar	-13 453 248	-12 513 811	0	0
Ingående uppskrivningar	8 129 170	8 384 897	0	0
Årets avskrivningar på uppskrivet belopp	-255 727	-255 727	0	0
Utgående ackumulerade uppskrivningar netto	7 873 443	8 129 170	0	0
Utgående redovisat värde	32 748 861	33 944 025	0	0

PR  
MU

2023061333659

## NOTER

### Not 10 Maskiner och andra tekniska anläggningar

	Koncernen		Moderbolaget	
	2022-12-31	2021-12-31	2022-12-31	2021-12-31
Ingående anskaffningsvärde	83 383 440	74 177 530	0	0
Inköp	6 956 124	8 932 039	0	0
Försäljningar/utrangeringar	-2 515 404	-61 079	0	0
Omklassificeringar	0	334 950	0	0
Utgående ackumulerade anskaffningsvärden	87 824 160	83 383 440	0	0
Ingående avskrivningar	-54 261 465	-48 985 848	0	0
Försäljningar/utrangeringar	2 515 404	0	0	0
Årets avskrivningar	-5 897 666	-5 275 617	0	0
Utgående ackumulerade avskrivningar	-57 643 727	-54 261 465	0	0
Ingående nedskrivningar	-273 871	0	0	0
Årets nedskrivningar	0	-273 871	0	0
Utgående ackumulerade nedskrivningar	-273 871	-273 871	0	0
Utgående redovisat värde	29 906 562	28 848 104	0	0

### Not 11 Inventarier, verktyg och installationer

	Koncernen		Moderbolaget	
	2022-12-31	2021-12-31	2022-12-31	2021-12-31
Ingående anskaffningsvärde	16 946 172	14 453 267	0	0
Inköp	4 337 099	2 492 905	0	0
Utgående ackumulerade anskaffningsvärden	21 283 271	16 946 172	0	0
Ingående avskrivningar	-13 483 082	-12 842 269	0	0
Årets avskrivningar	-1 150 789	-640 813	0	0
Utgående ackumulerade avskrivningar	-14 633 871	-13 483 082	0	0
Utgående redovisat värde	6 649 400	3 463 090	0	0

### Not 12 Pågående nyanläggningar och förskott avseende materiella anläggningstillgångar

	Koncernen		Moderbolaget	
	2022-12-31	2021-12-31	2022-12-31	2021-12-31
Ingående anskaffningsvärde	0	1 015 943	0	0
Inköp	3 264 966	0	0	0
Omklassificeringar	0	-1 015 943	0	0
Utgående ackumulerade anskaffningsvärden	3 264 966	0	0	0
Utgående redovisat värde	3 264 966	0	0	0

Sebbot Invest AB  
556958-9731

## NOTER

### Not 13 Andelar i koncernföretag

Moderbolaget			2022-12-31	2021-12-31
Företag		Antal/Kap.	Redovisat	Redovisat
Organisationsnummer	Säte	andel %	värde	värde
Sebbot Holding AB		460	11 546 000	11 546 000
559178-7683	Kopparberg	92,00%		
			<u>11 546 000</u>	<u>11 571 000</u>

I koncernen ingår även följande bolag: Bandstål B Nilsson AB 556278-2523, Macate AB 556989-5419, Sebbot Fastigheter AB 556212-9550, Bångbroväcket AB 556798-9685, Temaca AB 556989-5427, Karlskoga CNC Quality AB 556450-5575, SPMK Aktieförvaltning i Karlskoga AB 556353-2091, Gelato By Grädda AB 559318-3402 och Macromould Modell & Form AB 556905-1922

### Not 14 Andelar i intresseföretag och gemensamt styrda företag

Koncernen			2022-12-31	2021-12-31
Företag		Antal/Kap.	Redovisat	Redovisat
Organisationsnummer	Säte	andel %	värde	värde
Cryptowell AB		250	1 787 856	1 800 467
556989-5435	Kopparberg	50,00%		
			<u>1 787 856</u>	<u>1 800 467</u>

### Not 15 Ägarintressen i övriga företag

Koncernen			2022-12-31	2021-12-31
Företag		Antal/Kap.	Redovisat	Redovisat
Organisationsnummer	Säte	andel %	värde	värde
Hiveonline ApS		14 684	6 867 516	6 867 516
38250302		20,48%		
Sparepartner i Karlskoga AB		500	50 000	50 000
556384-6251	Karlskoga	9,00%		
			<u>6 917 516</u>	<u>6 917 516</u>
Moderbolaget			2022-12-31	2021-12-31
Företag		Antal/Kap.	Redovisat	Redovisat
Organisationsnummer	Säte	andel %	värde	värde
Hiveonline ApS		14 684	6 867 516	6 867 516
38250302		20,48%		
			<u>6 867 516</u>	<u>6 867 516</u>

MP  
MN

## NOTER

### Not 16 Uppskjuten skatt Koncernen

	2022-12-31	
	Uppskjuten skattefordran	Uppskjuten skatteskuld
Byggnader och mark	0	3 183 853
Övriga materiella anläggningstillgångar	0	441 554
Överavskrivningar 20,6%	0	2 941 152
P-fonder 20,6%	0	4 130 897
	<hr/>	<hr/>
	0	10 697 456

	2021-12-31	
	Uppskjuten skattefordran	Uppskjuten skatteskuld
Byggnader och mark	0	3 253 111
Övriga materiella anläggningstillgångar	0	615 784
Överavskrivningar 20,6%	0	2 364 443
P-fonder 20,6%	0	2 477 864
	<hr/>	<hr/>
	0	8 711 202

*Handwritten initials*

**NOTER**

**Not 17 Andra långfristiga fordringar**

<b>Koncernen</b>	<b>2022-12-31</b>	<b>2021-12-31</b>
Ingående anskaffningsvärde	4 345 772	1 918 475
Förvärv	0	2 427 297
Försäljning	-2 167 233	0
Utgående ackumulerade anskaffningsvärden	2 178 539	4 345 772
Utgående redovisat värde	2 178 539	4 345 772

<b>Moderbolaget</b>	<b>2022-12-31</b>	<b>2021-12-31</b>
Ingående anskaffningsvärde	4 327 172	1 899 875
Förvärv	0	2 427 297
Försäljning	-2 167 233	0
Utgående ackumulerade anskaffningsvärden	2 159 939	4 327 172
Utgående redovisat värde	2 159 939	4 327 172

**Not 18 Förutbetalda kostnader och upplupna intäkter**

	<b>Koncernen</b>		<b>Moderbolaget</b>	
	<b>2022-12-31</b>	<b>2021-12-31</b>	<b>2022-12-31</b>	<b>2021-12-31</b>
Försäkring	394 991	361 237	13 500	0
Sponsring	18 747	30 170	18 747	30 170
Leasing	58 035	118 186	0	0
Övrigt	1 909 202	1 178 448	13 264	0
	2 380 975	1 688 041	45 511	30 170

**Not 19 Upplysningar om aktiekapital**

	<b>Antal aktier</b>	<b>Kvotvärde per aktie</b>
Antal/värde vid årets ingång	500	100,00
Antal/värde vid årets utgång	500	100,00

**Not 20 Långfristiga skulder**

	<b>Koncernen</b>		<b>Moderbolaget</b>	
	<b>2022-12-31</b>	<b>2021-12-31</b>	<b>2022-12-31</b>	<b>2021-12-31</b>
Amortering inom 2 till 5 år	19 573 476	16 601 279	5 217 804	5 217 804
Amortering efter 5 år	31 882 610	31 417 236	10 348 952	11 653 403

**Not 21 Checkräkningskredit**

	<b>Koncernen</b>		<b>Moderbolaget</b>	
	<b>2022-12-31</b>	<b>2021-12-31</b>	<b>2022-12-31</b>	<b>2021-12-31</b>
Beviljad checkräkningskredit uppgår till:	15 000 000	15 000 000	0	0

## NOTER

### Not 22 Upplupna kostnader och förutbetalda intäkter

	Koncernen		Moderbolaget	
	2022-12-31	2021-12-31	2022-12-31	2021-12-31
Upplupna löner	2 201 498	1 554 478	0	0
Upplupna semesterlöner	3 685 078	3 494 641	0	0
Upplupna arbetsgivaravgifter	2 019 949	1 586 433	0	0
Löneskatt	149 517	156 712	0	0
Övriga interima	1 662 471	2 136 061	172 600	100 000
	<u>9 718 513</u>	<u>8 928 325</u>	<u>172 600</u>	<u>100 000</u>

### Not 23 Justering för poster som inte ingår i kassaflödet

	Koncernen		Moderbolaget	
	2022-12-31	2021-12-31	2022-12-31	2021-12-31
Avskrivningar	8 268 753	7 149 351	0	0
Nedskrivningar	0	273 871	0	0
Förändring av övriga avsättningar	0	142 352	0	0
Förlust vid försäljning av materiella och immateriella anläggningstillgångar	0	39 075	0	0
Övriga justeringsposter	0	680 993	0	0
Resultat andelarintressebolag	12 881	-289 359	0	0
	<u>8 281 634</u>	<u>7 996 283</u>	<u>0</u>	<u>0</u>

### Not 24 Disposition av vinst eller förlust

2022-12-31

Förslag till disposition av bolagets vinst

Till årsstämman förfogande står  
balanserad vinst

76 981 781

årets vinst

13 988 199

90 969 980

Styrelsen föreslår att  
i ny räkning överföres

90 969 980

90 969 980

### Not 25 Ställda säkerheter

	Koncernen		Moderbolaget	
	2022-12-31	2021-12-31	2022-12-31	2021-12-31
Fastighetsinteckningar	46 500 000	46 500 000	0	0
Företagsinteckningar	31 500 000	31 500 000	0	0
Summa ställda säkerheter	<u>78 000 000</u>	<u>78 000 000</u>	<u>0</u>	<u>0</u>

Sebbot Invest AB  
556958-9731

## NOTER

### Not 26 Eventualförpliktelser

Enligt styrelsens bedömning har företaget inga eventualförpliktelser.

### Not 27 Definition av nyckeltal

Soliditet

Justerat eget kapital i procent av balansomslutning

Kassalikviditet

Omsättningstillgångar exkl. varulager i procent av kortfristiga skulder

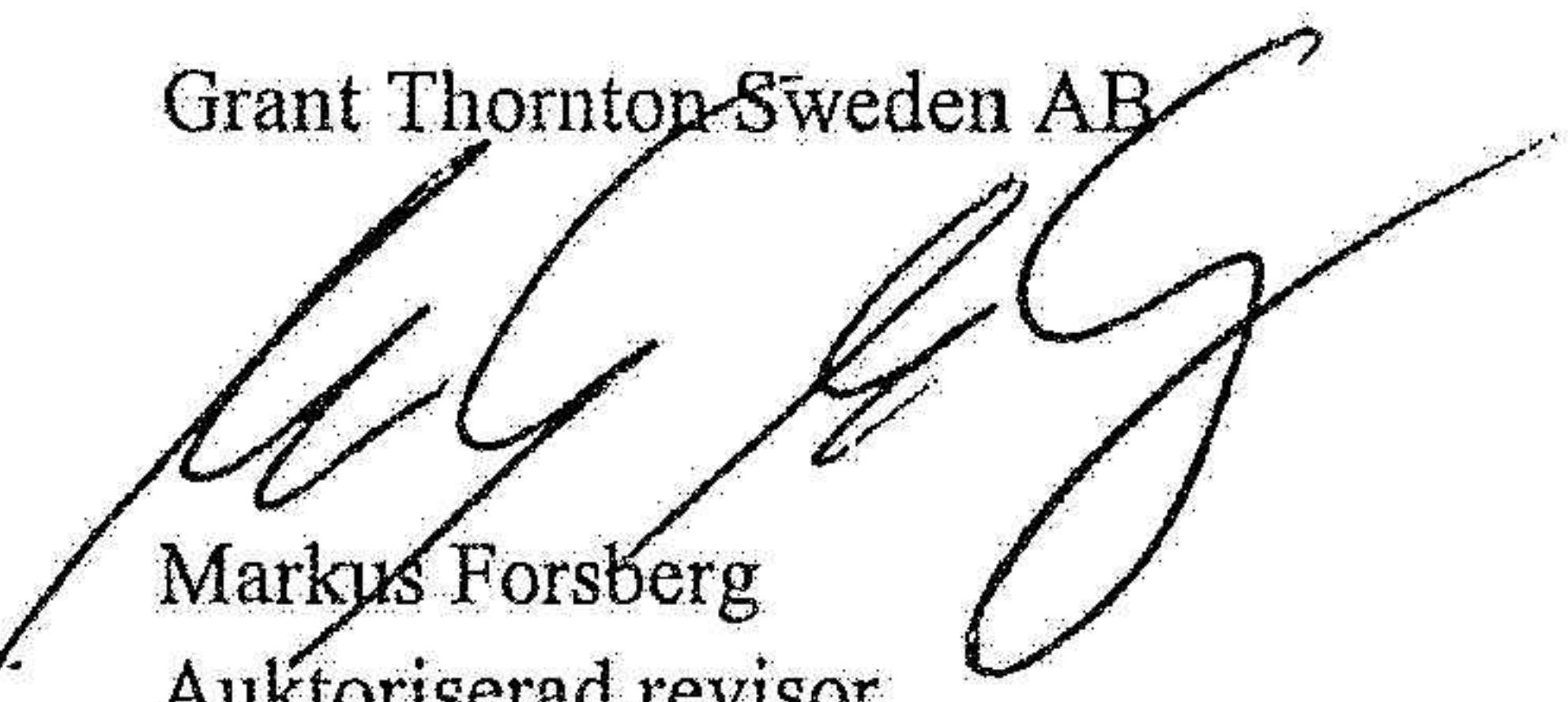
Kopparberg 21/4 2023



Torbjörn Nilsson  
Verkställande direktör

Vår revisionsberättelse har lämnats 21/4 2023

Grant Thornton Sweden AB



Markus Forsberg  
Auktoriserad revisor

# Revisionsberättelse

Till bolagsstämman i Sebbot Invest AB

Org.nr. 556958 - 9731

## Rapport om årsredovisningen och koncernredovisningen

### Uttalanden

Vi har utfört en revision av årsredovisningen och koncernredovisningen för Sebbot Invest AB för år 2022.

Enligt vår uppfattning har årsredovisningen och koncernredovisningen upprättats i enlighet med årsredovisningslagen och ger en i alla väsentliga avseenden rättvisande bild av moderbolagets och koncernens finansiella ställning per den 31 december 2022 och av dessas finansiella resultat och kassaflöden för året enligt årsredovisningslagen. Förvaltningsberättelsen är förenlig med årsredovisningens och koncernredovisningens övriga delar.

Vi tillstyrker därför att bolagsstämman fastställer resultaträkningen och balansräkningen för moderbolaget och koncernen.

### Grund för uttalanden

Vi har utfört revisionen enligt International Standards on Auditing (ISA) och god revisionssed i Sverige. Vårt ansvar enligt dessa standarder beskrivs är närmare i avsnittet *Revisorns ansvar*. Vi är oberoende i förhållande till moderbolaget och koncernen enligt god revisorssed i Sverige och har i övrigt fullgjort vårt yrkesetiska ansvar enligt dessa krav.

Vi anser att de revisionsbevis vi har inhämtat är tillräckliga och ändamålsenliga som grund för våra uttalanden.

### Styrelsens och verkställande direktörens ansvar

Det är styrelsen och verkställande direktören som har ansvaret för att årsredovisningen och koncernredovisningen upprättas och att den ger en rättvisande bild enligt årsredovisningslagen. Styrelsen och verkställande direktören ansvarar även för den interna kontroll som de bedömer är nödvändig för att upprätta en årsredovisning och koncernredovisning som inte innehåller några väsentliga felaktigheter, vare sig dessa beror på oegentligheter eller misstag.

Vid upprättandet av årsredovisningen och koncernredovisningen ansvarar styrelsen och verkställande direktören för bedömningen av bolagets och koncernens förmåga att fortsätta verksamheten. De upplyser, när så är tillämpligt, om förhållanden som kan påverka förmågan att fortsätta verksamheten och att använda antagandet om fortsatt drift. Antagandet om fortsatt drift tillämpas dock inte om styrelsen och verkställande direktören avser att likvidera bolaget, upphöra med verksamheten eller inte har något realistiskt alternativ till att göra något av detta.

### Revisorns ansvar

Våra mål är att uppnå en rimlig grad av säkerhet om huruvida årsredovisningen och koncernredovisningen som helhet inte innehåller några väsentliga felaktigheter, vare sig dessa beror på oegentligheter eller misstag, och att lämna en revisionsberättelse som innehåller våra

uttalanden. Rimlig säkerhet är en hög grad av säkerhet, men är ingen garanti för att en revision som utförs enligt ISA och god revisionsmed i Sverige alltid kommer att upptäcka en väsentlig felaktighet om en sådan finns. Felaktigheter kan uppstå på grund av oegentligheter eller misstag och anses vara väsentliga om de enskilt eller tillsammans rimligen kan förväntas påverka de ekonomiska beslut som användare fattar med grund i årsredovisningen och koncernredovisningen.

Som del av en revision enligt ISA använder vi professionellt omdöme och har en professionellt skeptisk inställning under hela revisionen. Dessutom:

- identifierar och bedömer vi riskerna för väsentliga felaktigheter i årsredovisningen och koncernredovisningen, vare sig dessa beror på oegentligheter eller misstag, utformar och utför granskningsåtgärder bland annat utifrån dessa risker och inhämtar revisionsbevis som är tillräckliga och ändamålsenliga för att utgöra en grund för våra uttalanden. Risken för att inte upptäcka en väsentlig felaktighet till följd av oegentligheter är högre än för en väsentlig felaktighet som beror på misstag, eftersom oegentligheter kan innefatta agerande i maskopi, förfalskning, avsiktliga utelämnanden, felaktig information eller osidosättande av intern kontroll.
- skaffar vi oss en förståelse av den del av bolagets interna kontroll som har betydelse för vår revision för att utforma granskningsåtgärder som är lämpliga med hänsyn till omständigheterna, men inte för att uttala oss om effektiviteten i den interna kontrollen.
- utvärderar vi lämpligheten i de redovisningsprinciper som används och rimligheten i styrelsens och verkställande direktörens uppskattningar i redovisningen och tillhörande upplysningar.
- drar vi en slutsats om lämpligheten i att styrelsen och verkställande direktören använder antagandet om fortsatt drift vid upprättandet av årsredovisningen och koncernredovisningen. Vi drar också en slutsats, med grund i de inhämtade revisionsbevisen, om huruvida det finns någon väsentlig osäkerhetsfaktor som avser sådana händelser eller förhållanden som kan leda till betydande tvivel om bolagets och koncernens förmåga att fortsätta verksamheten. Om vi drar slutsatsen att det finns en väsentlig osäkerhetsfaktor, måste vi i revisionsberättelsen fästa uppmärksamheten på upplysningarna i årsredovisningen och koncernredovisningen om den väsentliga osäkerhetsfaktorn eller, om sådana upplysningar är otillräckliga, modifiera uttalandet om årsredovisningen och koncernredovisningen. Våra slutsatser baseras på de revisionsbevis som inhämtas fram till datumet för revisionsberättelsen. Dock kan framtida händelser eller förhållanden göra att ett bolag och en koncern inte längre kan fortsätta verksamheten.
- utvärderar vi den övergripande presentationen, strukturen och innehållet i årsredovisningen och koncernredovisningen, däribland upplysningarna, och om årsredovisningen och koncernredovisningen återger de underliggande transaktionerna och händelserna på ett sätt som ger en rättvisande bild.
- inhämtar vi tillräckliga och ändamålsenliga revisionsbevis avseende den finansiella informationen för enheterna eller

affärsaktiviteterna inom koncernen för att göra ett uttalande avseende koncernredovisningen.

Vi ansvarar för styrning, övervakning och utförande av koncernrevisionen. Vi är ensam ansvarig för våra uttalanden.

Vi måste informera styrelsen om bland annat revisionens planerade omfattning och inriktning samt tidpunkten för den. Vi måste också informera om betydelsefulla iakttagelser under revisionen, däribland de eventuella betydande brister i den interna kontrollen som vi identifierat.

## Rapport om andra krav enligt lagar och andra författningar

### Uttalanden

Utöver vår revision av årsredovisningen och koncernredovisningen har vi även utfört en revision av styrelsens och verkställande direktörens förvaltning för Sebbot Invest AB för år 2022 samt av förslaget till dispositioner beträffande bolagets vinst eller förlust.

Vi tillstyrker att bolagsstämman disponerar vinsten enligt förslaget i förvaltningsberättelsen och beviljar styrelsens ledamot och verkställande direktören ansvarsfrihet för räkenskapsåret.

### Grund för uttalanden

Vi har utfört revisionen enligt god revisionssed i Sverige. Vårt ansvar enligt denna beskrivs närmare i avsnittet *Revisorns ansvar*. Vi är oberoende i förhållande till moderbolaget och koncernen enligt god revisionssed i Sverige och har i övrigt fullgjort vårt yrkesetiska ansvar enligt dessa krav.

Vi anser att de revisionsbevis vi har inhämtat är tillräckliga och ändamålsenliga som grund för våra uttalanden.

### Styrelsens och verkställande direktörens ansvar

Det är styrelsen som har ansvaret för förslaget till dispositioner beträffande bolagets vinst eller förlust. Vid förslag till utdelning innefattar detta bland annat en bedömning av om utdelningen är försvarlig med hänsyn till de krav som bolagets och koncernens verksamhetsart, omfattning och risker ställer på storleken av moderbolagets och koncernens egna kapital, konsolideringsbehov, likviditet och ställning i övrigt.

Styrelsen ansvarar för bolagets organisation och förvaltningen av bolagets angelägenheter. Detta innefattar bland annat att fortlöpande bedöma bolagets och koncernens ekonomiska situation

och att tillse att bolagets organisation är utformad så att bokföringen, medelsförvaltningen och bolagets ekonomiska angelägenheter i övrigt kontrolleras på ett betryggande sätt. Verkställande direktören ska sköta den löpande förvaltningen enligt styrelsens riktlinjer och anvisningar och bland annat vidta de åtgärder som är nödvändiga för att bolagets bokföring ska fullgöras i överensstämmelse med lag och för att medelsförvaltningen ska skötas på ett betryggande sätt.

### Revisorns ansvar

Vårt mål beträffande revisionen av förvaltningen, och därmed vårt uttalande om ansvarsfrihet, är att inhämta revisionsbevis för att med en rimlig grad av säkerhet kunna bedöma om någon styrelseledamot eller verkställande direktören i något väsentligt avseende:

- företagit någon åtgärd eller gjort sig skyldig till någon försummelse som kan föranleda ersättningsskyldighet mot bolaget, eller
- på något annat sätt handlat i strid med aktiebolagslagen, årsredovisningslagen eller bolagsordningen.


Vårt mål beträffande revisionen av förslaget till dispositioner av bolagets vinst eller förlust, och därmed vårt uttalande om detta, är att med rimlig grad av säkerhet bedöma om förslaget är förenligt med aktiebolagslagen.

Rimlig säkerhet är en hög grad av säkerhet, men ingen garanti för att en revision som utförs enligt god revisionssed i Sverige alltid kommer att upptäcka åtgärder eller försummelser som kan föranleda ersättningsskyldighet mot bolaget, eller att ett förslag till dispositioner av bolagets vinst eller förlust inte är förenligt med aktiebolagslagen.

Som en del av en revision enligt god revisionssed i Sverige använder vi professionellt omdöme och har en professionellt skeptisk inställning under hela revisionen. Granskningen av förvaltningen och förslaget till dispositioner av bolagets vinst eller förlust grundar sig främst på revisionen av räkenskaperna. Vilka tillkommande granskningsåtgärder som utförs baseras på vår professionella bedömning med utgångspunkt i risk och väsentlighet. Det innebär att vi fokuserar granskningen på sådana åtgärder, områden och förhållanden som är väsentliga för verksamheten och där avsteg och överträdelser skulle ha särskild betydelse för bolagets situation. Vi går igenom och prövar fattade beslut, beslutsunderlag, vidtagna åtgärder och andra förhållanden som är relevanta för vårt uttalande om ansvarsfrihet. Som underlag för vårt uttalande om styrelsens förslag till dispositioner beträffande bolagets vinst eller förlust har vi granskat om förslaget är förenligt med aktiebolagslagen.

Örebro den 21 april 2023,

Grant Thornton Sweden AB



Markus Forsberg  
Auktoriserad revisor