

Årsredovisning

för räkenskapsåret 2023-07-01 - 2024-06-30

Styrelsen och verkställande direktören för HarperCollins Nordic AB avger härmed följande årsredovisning.

Innehåll	Sida
Förvaltningsberättelse	2 - 3
Resultaträkning	4
Balansräkning	5 - 6
Rapport över förändringar i eget kapital	7
Kassaflödesanalys	8
Noter	9 - 16
Underskrifter	17

Styrelsens säte: Stockholm

Företagets redovisningsvaluta: Svenska kronor (SEK).


Alla belopp redovisas, om inte annat anges, i kronor (kr).

Fastställighetsintyg

Undertecknad styrelseledamot i HarperCollins Nordics AB intygar att resultaträkningen och balansräkningen i årsredovisningen har fastställts på årsstämman den 17/12 2024. Årsstämman beslutade att godkänna styrelsens förslag till hur förlusten ska disponeras.

Jag intygar också att innehållet i årsredovisningen och revisionsberättelsen stämmer överens med originalen.

Stockholm, den 17/12 2024


Anette Ekström

Årsredovisning

HarperCollins Nordic AB

Org.nr. 556437-8007

Räkenskapsår 2023-07-01 - 2024-06-30

Förvaltningsberättelse

Information om verksamheten

HarperCollins Nordic AB (tidigare Förlaget Harlequin AB) startade sin verksamhet i Norden 1979 med utgivning i Sverige, Norge och Finland. År 1999 adderades Danmark. I augusti 2015 trädde HarperCollins Publishers in som ägare av förlaget Harlequin som då bytte namn till HarperCollins Nordic AB. Företagets verksamhet består i att publicera och sälja böcker genom detaljhandel, bokklubbar, hemsida, bokhandel, e-handel samt digitala återförsäljare i de fyra nordiska länderna.

Väsentliga händelser under räkenskapsåret

Flera lokala och utländska författare har under året knutits till förlaget, med utgivning främst i Sverige och Danmark.

Kontinuerligt arbete pågår kring organisation, effektivisering och kostnadsbesparingar.

Fortsatt satsning på den digitala utgivningen i samtliga länder.

Utgivning

Förlagets produktportfölj är fokuserad på bred, kommersiell litteratur av både lokala och översatta författare inom de flesta genrer, samt under det välkända varumärket Harlequin.

Förväntad framtida utveckling samt risker och osäkerhetsfaktorer

En fortsatt förskjutning av volymerna från tryckta till digitala format är att vänta. Detta i kombination med ökade kostnader utmanar marginalerna inom hela bokbranschen.

Den snabba utvecklingen inom AI bidrar till viss oro men förväntas också öppna upp för möjligheter genom effektivisering och därmed lägre kostnadsmassa.

Omvärlden

I likhet med många branscher har förlaget påverkats av världsläget med kostnadsökningar som följd.

I huvudsak har den totala försäljningsvolymen varit stabil medan energibrist och hög inflation påverkat kostnadsmassan på ett negativt sätt.

Forskning och utveckling

Det sker en kontinuerlig utveckling av såväl produktportföljen samt av företagets olika affärssystem med effektivitet, kontroll och lönsamhet i fokus. Utöver detta ingår vi i News Corp Global Environmental Initiative som ligger i linje med Parisavtalet.

Ägarförhållanden

Bolaget är ett helägt dotterbolag till Harlequin Enterprises II B.V./S.A R.L.

News Corporation, United States of America, äger Harlequin Enterprises II B.V./S.A R.L., Luxembourg.

News Corporation är en mediakoncern bestående av dagstidningar, tabloider, reklamfinansierade tidningar, tv, utbildning, digitala affärsenheter samt böcker.

Flerårsöversikt	2023/2024 (12 mån)	2022/2023 (12 mån)	2021/2022 (12 mån)	2020/2021 (12 mån)
Nettoomsättning (tkr)	103 622	119 209	132 122	142 913
Resultat efter finansiella poster (tkr)	-8 907	-17 845	-5 535	5 959
Rörelsemarginal (%)	-8,6%	-15,0%	-4,2%	4,2%
Avkastning på totalt kapital (%)	-24,3%	-39,4%	-8,3%	10,9%
Balansomslutning (tkr)	36 612	45 260	66 401	54 781
Soliditet (%)	35,7%	4,3%	29,8%	46,3%
Antal anställda	25	31	32	34

W

Förslag till vinstdisposition (Kronor)

Styrelsen föreslår att till förfogande stående vinstmedel

Balanserat resultat	21 720 469
Årets resultat	-8 906 679
	12 813 790
disponeras så att	
i ny räkning överföres	12 813 790
	12 813 790

~

2024121904631

Resultaträkning

	Not	2023-07-01 -2024-06-30	2022-07-01 -2023-06-30
Nettoomsättning	1	103 621 669	119 208 987
Kostnad för sålda varor		-68 995 388	-85 762 173
Bruttovinst	5	34 626 281	33 446 814
Försäljningskostnader		-6 518 419	-7 938 469
Administrationskostnader		-37 835 626	-43 302 747
Valutakursdifferenser		758 590	-60 219
Rörelseresultat	2,3,4,6	-8 969 174	-17 854 621
<i>Resultat från finansiella investeringar</i>			
Övriga ränteintäkter och liknande resultatposter		62 496	0
Räntekostnader och liknande resultatposter		0	9 417
		62 496	9 417
Resultat efter finansiella poster		-8 906 679	-17 845 204
Bokslutsdispositioner		0	0
Resultat före skatt		-8 906 679	-17 845 204
Skatt på årets resultat	7	0	0
Årets resultat		-8 906 679	-17 845 204

Balansräkning

	Not	2024-06-30	2023-06-30
TILLGÅNGAR			
Anläggningstillgångar			
<i>Immateriella anläggningstillgångar</i>			
Balanserade utgifter för forsknings- och utvecklingsarbeten och liknande arbeten	8	0	241 319
		0	241 319
<i>Materiella anläggningstillgångar</i>			
Inventarier, verktyg och installationer	9	399 127	370 073
		399 127	370 073
<i>Finansiella anläggningstillgångar</i>			
Uppskjuten skattefordran	7	0	0
		0	0
Summa anläggningstillgångar		399 127	611 392
Omsättningstillgångar			
<i>Varulager m.m.</i>			
Varor under tillverkning		3 240 223	4 892 265
Färdiga varor och handelsvaror		2 350 134	5 474 351
		5 590 356	10 366 617
<i>Kortfristiga fordringar</i>			
Kundfordringar		1 542 450	8 024 055
Aktuella skattefordringar		704 903	708 334
Förutbetalda kostnader och upplupna intäkter	10	7 929 410	7 980 623
		10 176 763	16 713 012
<i>Kassa och bank</i>	11	20 445 955	17 568 961
Summa omsättningstillgångar		36 213 074	44 648 589
SUMMA TILLGÅNGAR		36 612 200	45 259 982

✓

2024121904633

Balansräkning

	Not	2024-06-30	2023-06-30
EGET KAPITAL OCH SKULDER			
<i>Eget kapital</i>			
<i>Bundet eget kapital</i>			
Aktiekapital 2000 aktier	12	200 000	200 000
Reservfond		40 000	40 000
		240 000	240 000
<i>Fritt eget kapital</i>			
Balanserat resultat		21 720 469	19 565 672
Årets resultat		-8 906 679	-17 845 204
		12 813 790	1 720 469
		13 053 790	1 960 469
<i>Kortfristiga skulder</i>			
Leverantörsskulder		3 242 699	4 310 021
Skulder till koncernföretag		8 613 313	27 958 775
Övriga skulder		5 833 137	2 332 667
Upplupna kostnader och förutbetalda intäkter	13	5 869 260	8 698 050
		23 558 410	43 299 513
SUMMA EGET KAPITAL OCH SKULDER		36 612 200	45 259 982

Rapport över förändringar i eget kapital

	Aktie- kapital	Reservfond	Balanserat resultat	Årets resultat
Ingående balans 2023-07-01	200 000	40 000	19 565 672	-17 845 204
Resultat föreg. år	0	0	-17 845 204	17 845 204
Erhållet aktieägartillskott	0	0	20 000 000	0
Årets resultat	0	0	0	-8 906 679
Utgående balans 2024-06-30	200 000	40 000	21 720 468	-8 906 679

W

2024121904634

Kassaflödesanalys

	Not	2023-07-01 -2024-06-30	2022-07-01 -2023-06-30
Den löpande verksamheten			
Rörelseresultat		-8 969 174	-17 854 621
Justeringar för poster som inte ingår i kassaflödet			
Avskrivningar och nedskrivningar	6	433 624	582 736
		-8 535 550	-17 271 884
Erhållen ränta		62 496	0
Erlagd ränta		0	9 417
Betald inkomstskatt		3 431	-59 097
Kassaflöde från den löpande verksamheten före förändringar av rörelsekapital		-8 469 624	-17 321 564
<i>Förändringar i rörelsekapital</i>			
Förändring av varulager		4 776 260	-945 073
Förändring av rörelsefordringar		6 532 818	4 459 429
Förändring av rörelseskulder		-19 741 103	-3 295 838
Kassaflöde från den löpande verksamheten		-16 901 648	-17 103 046
<i>Investeringsverksamheten</i>			
Förvärv av materiella anläggningstillgångar	9	-221 358	-93 900
Förvärv av immateriella anläggningstillgångar	8	0	0
Kassaflöde från investeringsverksamheten		-221 358	-93 900
<i>Finansieringsverksamheten</i>			
Erhållet aktieägartillskott		20 000 000	0
Kassaflöde från finansieringsverksamheten		20 000 000	0
Årets kassaflöde		2 876 994	-17 196 946
Likvida medel vid årets början		17 568 961	34 765 908
Likvida medel vid årets slut		20 445 955	17 568 961

✓

Noter

Redovisningsprinciper m.m.

Allmänna redovisningsprinciper

Årsredovisningen har upprättats enligt årsredovisningslagen (1995:1554) och BFNAR 2012:1 Årsredovisning och koncernredovisning (K3).

Bedömningar och uppskattningar

Följande av styrelsens bedömningar har en betydande effekt på redovisade belopp i årsredovisningen: Styrelsen bedömer att de balanserade utgifterna för utvecklingen av programvaran/produktionsdatabasen kommer generera ekonomiska fördelar för bolaget under 3 år.

Koncerttillhörighet

Närmast överordnade moderföretag som upprättar koncernredovisning i vilken företaget ingår är Harlequin Enterprises II B.V./S.A R.L., med säte i Luxemburg, och moderföretag för hela koncernen är News Corporation, med säte i New York.

Harlequin Enterprises II B.V./S.A R.L.
16, Avenue Pasteur
L-2310 Luxembourg
Reg nr 2006 2424 142
444/2583

News Corporation
1211 Avenue of the Americas
New York, New York 10036
United States of America
Reg nr 46-2950970

Intäktsredovisning

Inkomsten redovisas till verkligt värde av vad företaget fått eller kommer att få. Avdrag görs för lämnade rabatter.

Koncernbidrag

Erhållna och lämnade koncernbidrag redovisas som bokslutsdisposition.

Redovisning av leasingavtal

I koncernen redovisas tillgångar som leasas genom ett finansiellt leasingavtal som en materiell anläggningstillgång samtidigt som framtida leasingavgifter redovisas som skuld. Vid det första redovisningstillfället redovisas tillgången och skulden till nuvärdet av framtida minimileaseavgifter. Vid beräkningen av nuvärdet av minimileaseavgifterna används avtalets implicita ränta.

Företaget redovisar samtliga leasingavtal, såväl finansiella som operationella, som operationella leasingavtal. Se vidare not 3.

✓

Anläggningstillgångar

Materiella och immateriella anläggningstillgångar redovisas till anskaffningsvärde minskat med ackumulerade avskrivningar och eventuella nedskrivningar.

Materiella anläggningstillgångar har delats upp på betydande komponenter när komponenterna har väsentligt olika nyttjandeperioder.

Avskrivningsbart belopp utgörs av anskaffningsvärdet minskat med ett beräknat restvärde om detta är väsentligt. Avskrivning sker linjärt över den förväntade nyttjandeperioden.

Följande avskrivningstider tillämpas:

Immateriella anläggningstillgångar

Balanserade utgifter för forsknings- och utvecklingsarbeten och liknande arbeten 3 år

Materiella anläggningstillgångar

Inventarier, verktyg och installationer 5 år

Internt upparbetade immateriella anläggningstillgångar

Företaget tillämpar den s.k. "aktiveringsmodellen" avseende internt upparbetade immateriella anläggningstillgångar. Metoden innebär att samtliga utgifter som uppfyller kriterierna i K3 aktiveras som immateriell anläggningstillgång och skrivs av under tillgångens beräknade nyttjandeperiod.

Varulager

Varulager består av böcker och trycksaker under produktion.

Varulagret har värderats till det lägsta av dess anskaffningsvärde och dess nettoförsäljningsvärde på balansdagen. Med nettoförsäljningsvärdet avses varornas beräknade försäljningspris, minskat med försäljningskostnader. Den valda värderingsmetoden innebär att eventuell inkurans i varulagret har beaktats.

Omräkning av poster i utländsk valuta

Fordringar och skulder i utländsk valuta har värderats till balansdagens kurs. Kursvinster och kursförluster på rörelsefordringar och rörelseskulder redovisas i rörelseresultatet medan kursvinster och kursförluster på finansiella fordringar och skulder redovisas som finansiella poster.

Fordringar, skulder och avsättningar

Om inget annat anges ovan värderas kortfristiga fordringar till det lägsta av dess anskaffningsvärde och det belopp varmed de beräknas bli reglerade. Långfristiga fordringar och långfristiga skulder värderas efter det första värderingstillfället till upplupet anskaffningsvärde. Övriga skulder och avsättningar värderas till det belopp varmed de beräknas bli reglerade. Övriga tillgångar redovisas till anskaffningsvärde om inget annat anges ovan.

Ersättningar till de anställda

Ersättningar till de anställda avser alla typer av ersättningar som företaget lämnar till de anställda. Företagets ersättningar innefattar bland annat löner, betald semester, betald frånvaro, bonus och ersättningar efter avslutad anställning (pensioner). Redovisning sker i takt med intjänandet. Ersättningar till anställda efter avslutad anställning avser avgiftsbestämda eller förmånsbestämda pensionsplaner. Som avgiftsbestämda planer klassificeras planer där fastställda avgifter betalas och det inte finns förpliktelser, vare sig legala eller informella, att betala något ytterligare, utöver dessa avgifter. Övriga planer klassificeras som förmånsbestämda pensionsplaner. Företaget har inga övriga långfristiga ersättningar till anställda.

~

Skatt

Total skatt utgörs av aktuell skatt och uppskjuten skatt. Skatter redovisas i resultaträkningen, utom då underliggande transaktion redovisas direkt mot eget kapital varvid tillhörande skatteeffekt redovisas i eget kapital. Aktuell skatt avser inkomstskatt för innevarande räkenskapsår samt en del av tidigare räkenskapsårs inkomstskatt som ännu inte redovisats. Aktuell skatt beräknas utifrån den skattesats som gäller per balansdagen. Uppskjuten skatt är inkomstskatt som avser framtida räkenskapsår till följd av tidigare händelser. Redovisning sker enligt balansräkningsmetoden. Enligt denna redovisas uppskjutna skatteskulder och uppskjutna skattefordringar på temporära skillnader som uppstår mellan bokförda respektive skattemässiga värden för tillgångar och skulder samt för övriga skattemässiga avdrag eller underskott. Uppskjutna skattefordringar nettoredovisas mot uppskjutna skatteskulder endast om de kan betalas med ett nettobelopp. Uppskjuten skatt beräknas utifrån beslutad skattesats på balansdagen. Effekter av förändringar i gällande skattesatser resultatförs i den period förändringen lagstadsats. Uppskjutna skattefordringar reduceras till den del det inte är sannolikt att den underliggande skattefordran kommer att kunna realiseras inom en överskådlig framtid. Uppskjuten skattefordran redovisas som finansiell anläggningstillgång och uppskjuten skatteskuld som avsättning.

W

Not 1 Nettoomsättningens fördelning

Nettoomsättningen fördelar sig på verksamhetsgrenar enligt följande (tkr):

	2023/2024	2022/2023
Detaljhandeln	38 018	47 912
Direkt till kund	65 604	71 297
	103 622	119 209

Nettoomsättningen fördelar sig på geografiska marknader enligt följande (tkr):

	2023/2024	2022/2023
Sverige	55 320	57 796
Norge	17 741	18 689
Finland	12 519	18 812
Danmark	18 042	23 913
	103 622	119 209

Not 2 Arvode till revisorer

	2023/2024	2022/2023
<i>Ernst & Young AB</i>		
Revisionsuppdraget	346 800	330 000
	346 800	330 000

Not 3 Leasingavtal - leasetagare

	2023/2024	2022/2023
Kostnadsförda leasingavgifter avseende operationella leasingavtal	1 946 791	2 260 547
Framtida minimileaseavgifter avseende ej uppsägningsbara operationella leasingavtal:		
Ska betalas inom 1 år	1 923 602	2 146 136
Ska betalas inom 2-5 år	5 196 328	1 814 929

Not 4 Anställda och personalkostnader

Medelantalet anställda	2023/2024		2022/2023	
	Antal anställda	Varav män	Antal anställda	Varav män
Sverige	24	10%	29	10%
Norge	0	0%	1	0%
Danmark	1	0%	1	0%
Finland	0	0%	0	0%
Totalt	25	10%	31	10%

Löner och andra ersättningar

	2023/2024	2022/2023
Styrelse och VD	3 397 322	3 223 181
Härav tantiem	0	346 149
Övriga anställda	13 903 519	16 668 282
	17 300 841	19 891 463

Sociala kostnader

Pensionskostnader för styrelse och VD	576 828	554 840
Pensionskostnader övriga anställda	1 459 032	2 134 726
Övriga sociala kostnader	5 346 712	6 124 745
	7 382 572	8 814 311

Könsfördelning bland ledande befattningshavare

	2024-06-30	2023-06-30
Andel kvinnor i styrelsen	67%	67%
Andel män i styrelsen	33%	33%
Andel kvinnor bland övriga ledande befattningshavare	67%	67%
Andel män bland övriga ledande befattningshavare	33%	33%

Uppgifterna avser förhållandet på balansdagen.

Not 5 Inköp och försäljning mellan koncernföretag

	2023/2024	2022/2023
Andel av årets totala inköp som skett från andra företag inom koncernen	18%	15%
Andel av årets totala försäljning som skett till andra företag inom koncernen	0%	0%

Not 6 Av- och nedskrivningarnas fördelning per funktion

	2023/2024	2022/2023
Försäljningskostnader	-168 924	-273 518
Administrationskostnader	-264 701	-309 218
	-433 624	-582 736

Not 7 Skatt på årets resultat

	2023/2024	2022/2023
Aktuell skatt	0	0
Uppskjuten skatt	0	0
Summa redovisad skatt	0	0

Avstämning av effektiv skattesats

Redovisat resultat före skatt	-8 906 679	-17 845 204
Skatt på redovisat resultat enligt gällande skattesats (20,6 %):	1 834 776	3 676 112
Skatteeffekt av:		
Övriga ej avdragsgilla kostnader	-85 585	-78 129
Ökning av underskottsavdrag utan aktivering av uppskjuten skatt	-1 749 191	-3 597 983
Redovisad skatt	0	0

Nominell skattesats för svenska aktiebolag utgörs av 20,6%.

Uppskjuten skattefordran om 0 (0 kr) är hänförlig till outnyttjade underskottsavdrag.

Not 8 Balanserade utgifter för forsknings- och utvecklingsarbeten och liknande arbeten

Programvaror	2024-06-30	2023-06-30
Ingående anskaffningsvärden	1 237 915	1 237 915
Årets anskaffningar	0	0
Försäljningar/utrangeringar	-93 415	0
Utgående ackumulerade anskaffningsvärden	1 144 500	1 237 915
Ingående avskrivningar	-996 596	-605 856
Försäljningar/utrangeringar	93 415	0
Årets avskrivningar	-241 319	-390 740
Utgående ackumulerade avskrivningar	-1 144 500	-996 596
Utgående redovisat värde	0	241 319

W

Not 9 Inventarier, verktyg och installationer

	2024-06-30	2023-06-30
Ingående anskaffningsvärden	1 994 697	1 910 625
Årets anskaffningar	221 358	93 900
Försäljningar/utrangeringar	-234 373	-9 828
Omklassificeringar	0	0
Utgående ackumulerade anskaffningsvärden	1 981 682	1 994 697
Ingående avskrivningar	-1 624 624	-1 442 456
Försäljningar/utrangeringar	234 373	9 828
Omklassificeringar	0	0
Årets avskrivningar	-192 305	-191 996
Utgående ackumulerade avskrivningar	-1 582 556	-1 624 624,19
Utgående redovisat värde	399 127	370 073

Not 10 Förutbetalda kostnader och upplupna intäkter

	2024-06-30	2023-06-30
Upplupna intäkter	1 158 790	2 936 875
Förskott royalty	5 539 497	3 355 071
Övriga förutbetalda kostnader	1 231 123	1 688 677
	7 929 410	7 980 623

Not 11 Kassa och bank

	2024-06-30	2023-06-30
Kassamedel	0	0
Disponibla tillgodohavanden	20 445 955	17 568 961
	20 445 955	17 568 961

Av disponibla tillgodohavanden för 2024 så är 0 kr spärrade bankmedel.
Se ställda säkerheter.

Not 12 Antal aktier

	2024-06-30	2023-06-30	2024-06-30	2023-06-30
	<i>Kvotvärde</i>	<i>Kvotvärde</i>	<i>Antal</i>	<i>Antal</i>
Aktier	100	100	2 000	2 000
			2 000	2 000

✓

Not 13 Upplupna kostnader och förutbetalda intäkter

	2024-06-30	2023-06-30
Upplupna lönekostnader samt semesterlöner	3 066 357	3 534 954
Upplupna sociala avgifter	766 884	1 031 047
Övriga upplupna kostnader	2 036 019	4 132 048
	5 869 261	8 698 050

Not 14 Ställda säkerheter

	2024-06-30	2023-06-30
Säkerheter ställda för annat:		
Spärrade bankmedel	0	0
	0	0

Not 15 Eventualförpliktelser

	2024-06-30	2023-06-30
Eventualförpliktelser	Inga	Inga

Not 16 Nyckeltalsdefinitioner

Rörelsemarginal

Rörelseresultat i procent av nettoomsättningen.

Justerat eget kapital

Eget kapital med tillägg för obeskattade reserver som reducerats med uppskjuten skatt.

Avkastning på totalt kapital

Resultat efter finansiella poster i procent av balansomslutningen.


Soliditet

Justerat eget kapital i procent av balansomslutning.

Not 17 Disposition av vinst eller förlust

Förslag till resultatdisposition	2024-06-30	2023-06-30
Styrelsen föreslår att till förfogande stående medel		
Balanserat resultat	1 720 468	19 565 672
Erhållet aktieägartillskott	20 000 000	0
Årets resultat	-8 906 679	-17 845 204
	12 813 790	1 720 468
disponeras så att		
i ny räkning överföres	12 813 790	1 720 468
	12 813 790	1 720 468

Stockholm den 3/12 2024




Anette Ekström
Verkställande direktör

Chantal Restivo-Alessi
Ordförande



Mathias Blomqvist
Styrelseledamot

Vår revisionsberättelse har lämnats den 6/12 2024
Ernst & Young AB



Mia Keränen Larsson
Auktoriserad revisor

2024121904644

2024121904645


HarperCollins Nordic AB
556437-8007

 HarperCollins *Nordic*

Stockholm den 3/12 2024



Anette Ekström
Verkställande direktör


Chantal Restivo-Alessi
Ordförande


Mathias Blomqvist
Styrelseledamot

Vår revisionsberättelse har lämnats den _____ 2024
Ernst & Young AB

Mia Keränen Larsson
Auktoriserad revisor



Building a better
working world

2024121904646

Revisionsberättelse

Till bolagsstämman i HarperCollins Nordic AB, org.nr 556437-8007

Rapport om årsredovisningen

Uttalanden

Vi har utfört en revision av årsredovisningen för HarperCollins Nordic AB för räkenskapsåret 2023-07-01-2024-06-30.

Enligt vår uppfattning har årsredovisningen upprättats i enlighet med årsredovisningslagen och ger en i alla väsentliga avseenden rättvisande bild av HarperCollins Nordic ABs finansiella ställning per den 30 juni 2024 och av dess finansiella resultat och kassaflöde för året enligt årsredovisningslagen. Förvaltningsberättelsen är förenlig med årsredovisningens övriga delar.

Vi tillstyrker därför att bolagsstämman fastställer resultaträkningen och balansräkningen.

Grund för uttalanden

Vi har utfört revisionen enligt International Standards on Auditing (ISA) och god revisions sed i Sverige. Vårt ansvar enligt dessa standarder beskrivs närmare i avsnittet *Revisorns ansvar*. Vi är oberoende i förhållande till HarperCollins Nordic AB enligt god revisors sed i Sverige och har i övrigt fullgjort vårt yrkesetiska ansvar enligt dessa krav.

Vi anser att de revisionsbevis vi har inhämtat är tillräckliga och ändamålsenliga som grund för våra uttalanden.

Styrelsens och verkställande direktörens ansvar

Det är styrelsen och verkställande direktören som har ansvaret för att årsredovisningen upprättas och att den ger en rättvisande bild enligt årsredovisningslagen. Styrelsen och verkställande direktören ansvarar även för den interna kontroll som de bedömer är nödvändig för att upprätta en årsredovisning som inte innehåller några väsentliga felaktigheter, vare sig dessa beror på oegentligheter eller misstag.

Vid upprättandet av årsredovisningen ansvarar styrelsen och verkställande direktören för bedömningen av bolagets förmåga att fortsätta verksamheten. De upplyser, när så är tillämpligt, om förhållanden som kan påverka förmågan att fortsätta verksamheten och att använda antagandet om fortsatt drift. Antagandet om fortsatt drift tillämpas dock inte om styrelsen och verkställande direktören avser att likvidera bolaget, upphöra med verksamheten eller inte har något realistiskt alternativ till att göra något av detta.

Revisorns ansvar

Våra mål är att uppnå en rimlig grad av säkerhet om att årsredovisningen som helhet inte innehåller några väsentliga felaktigheter, vare sig dessa beror på oegentligheter eller misstag, och att lämna en revisionsberättelse som innehåller våra uttalanden. Rimlig säkerhet är en hög grad av säkerhet, men är ingen garanti för att en revision som utförs enligt ISA och god revisions sed i Sverige alltid kommer att upptäcka en väsentlig felaktighet om en sådan finns. Felaktigheter kan uppstå på grund av oegentligheter eller misstag och anses vara väsentliga om de enskilt eller tillsammans rimligen kan förväntas påverka de ekonomiska beslut som användare fattar med grund i årsredovisningen.

Som del av en revision enligt ISA använder vi professionellt omdöme och har en professionellt skeptisk inställning under hela revisionen. Dessutom:

- identifierar och bedömer vi riskerna för väsentliga felaktigheter i årsredovisningen, vare sig dessa beror på oegentligheter eller misstag, utformar och utför granskningsåtgärder bland annat utifrån dessa risker och inhämtar revisionsbevis som är tillräckliga och ändamålsenliga för att utgöra en grund för våra uttalanden. Risken för att inte upptäcka en väsentlig felaktighet till följd av oegentligheter är högre än för en väsentlig felaktighet som beror på misstag, eftersom oegentligheter kan innefatta agerande i maskopi, förfalskning, avsiktliga utelämnanden, felaktig information eller åsidosättande av intern kontroll.
- skaffar vi oss en förståelse av den del av bolagets interna kontroll som har betydelse för vår revision för att utforma granskningsåtgärder som är lämpliga med hänsyn till omständigheterna, men inte för att uttala oss om effektiviteten i den interna kontrollen.
- utvärderar vi lämpligheten i de redovisningsprinciper som används och rimligheten i styrelsens och verkställande direktörens uppskattningar i redovisningen och tillhörande upplysningar.
- drar vi en slutsats om lämpligheten i att styrelsen och verkställande direktören använder antagandet om fortsatt drift vid upprättandet av årsredovisningen. Vi drar också en slutsats, med grund i de inhämtade revisionsbevisen, om det finns någon väsentlig osäkerhetsfaktor som avser sådana händelser eller förhållanden som kan leda till betydande tvivel om bolagets förmåga att fortsätta verksamheten. Om vi drar slutsatsen att det finns en väsentlig osäkerhetsfaktor, måste vi i revisionsberättelsen fästa uppmärksamheten på upplysningarna i årsredovisningen om den väsentliga osäkerhetsfaktorn eller, om sådana upplysningar är otillräckliga, modifiera uttalandet om årsredovisningen. Våra slutsatser baseras på de revisionsbevis som inhämtas fram till datumet för revisionsberättelsen. Dock kan framtida händelser eller förhållanden göra att ett bolag inte längre kan fortsätta verksamheten.
- utvärderar vi den övergripande presentationen, strukturen och innehållet i årsredovisningen, däribland upplysningarna, och om årsredovisningen återger de underliggande transaktionerna och händelserna på ett sätt som ger en rättvisande bild.

Vi måste informera styrelsen om bland annat revisionens planerade omfattning och inriktning samt tidpunkten för den. Vi måste också informera om betydelsefulla iakttagelser under revisionen, däribland de eventuella betydande brister i den interna kontrollen som vi identifierat.

W



Building a better
working world

2024121904647

Rapport om andra krav enligt lagar och andra författningar

Uttalanden

Utöver vår revision av årsredovisningen har vi även utfört en revision av styrelsens och verkställande direktörens förvaltning för HarperCollins Nordic AB för räkenskapsåret 2023-07-01-2024-06-30 samt av förslaget till dispositioner beträffande bolagets vinst eller förlust.

Vi tillstyrker att bolagsstämman disponerar vinsten enligt förslaget i förvaltningsberättelsen och beviljar styrelsens ledamöter och verkställande direktören ansvarsfrihet för räkenskapsåret.

Grund för uttalanden

Vi har utfört revisionen enligt god revisions sed i Sverige. Vårt ansvar enligt denna beskrivs närmare i avsnittet *Revisorns ansvar*. Vi är oberoende i förhållande till HarperCollins Nordic AB enligt god revisors sed i Sverige och har i övrigt fullgjort vårt yrkesetiska ansvar enligt dessa krav.

Vi anser att de revisionsbevis vi har inhämtat är tillräckliga och ändamålsenliga som grund för våra uttalanden.

Styrelsens och verkställande direktörens ansvar

Det är styrelsen som har ansvaret för förslaget till dispositioner beträffande bolagets vinst eller förlust. Vid förslag till utdelning innefattar detta bland annat en bedömning av om utdelningen är försvarlig med hänsyn till de krav som bolagets verksamhetsart, omfattning och risker ställer på storleken av bolagets egna kapital, konsolideringsbehov, likviditet och ställning i övrigt.

Styrelsen ansvarar för bolagets organisation och förvaltningen av bolagets angelägenheter. Detta innefattar bland annat att fortlöpande bedöma bolagets ekonomiska situation och att tillse att bolagets organisation är utformad så att bokföringen, medelsförvaltningen och bolagets ekonomiska angelägenheter i övrigt kontrolleras på ett betryggande sätt. Verkställande direktören ska sköta den löpande förvaltningen enligt styrelsens riktlinjer och anvisningar och bland annat vidta de åtgärder som är nödvändiga för att bolagets bokföring ska fullgöras i överensstämmelse med lag och för att medelsförvaltningen ska skötas på ett betryggande sätt.

Revisorns ansvar

Vårt mål beträffande revisionen av förvaltningen, och därmed vårt uttalande om ansvarsfrihet, är att inhämta revisionsbevis för att med en rimlig grad av säkerhet kunna bedöma om någon styrelseledamot eller verkställande direktören i något väsentligt avseende:

- företagit någon åtgärd eller gjort sig skyldig till någon försummelse som kan föranleda ersättningsskyldighet mot bolaget, eller
- på något annat sätt handlat i strid med aktiebolagslagen, årsredovisningslagen eller bolagsordningen.

Vårt mål beträffande revisionen av förslaget till dispositioner av bolagets vinst eller förlust, och därmed vårt uttalande om detta, är att med rimlig grad av säkerhet bedöma om förslaget är förenligt med aktiebolagslagen.

Rimlig säkerhet är en hög grad av säkerhet, men ingen garanti för att en revision som utförs enligt god revisions sed i Sverige alltid kommer att upptäcka åtgärder eller försummelser som kan föranleda ersättningsskyldighet mot bolaget, eller att ett förslag till dispositioner av bolagets vinst eller förlust inte är förenligt med aktiebolagslagen.

Som en del av en revision enligt god revisions sed i Sverige använder vi professionellt omdöme och har en professionellt skeptisk inställning under hela revisionen. Granskningen av förvaltningen och förslaget till dispositioner av bolagets vinst eller förlust grundar sig främst på revisionen av räkenskaperna. Vilka tillkommande granskningsåtgärder som utförs baseras på vår professionella bedömning med utgångspunkt i risk och väsentlighet. Det innebär att vi fokuserar granskningen på sådana åtgärder, områden och förhållanden som är väsentliga för verksamheten och där avsteg och överträdelser skulle ha särskild betydelse för bolagets situation. Vi går igenom och prövar fattade beslut, beslutsunderlag, vidtagna åtgärder och andra förhållanden som är relevanta för vårt uttalande om ansvarsfrihet. Som underlag för vårt uttalande om styrelsens förslag till dispositioner beträffande bolagets vinst eller förlust har vi granskat om förslaget är förenligt med aktiebolagslagen.

Stockholm den 6 december 2024

Ernst & Young AB



Mia Keränen Larsson
Auktoriserad revisor