

# Årsredovisning för S&S Snickerier AB, 559071-8846

Räkenskapsåret 2023-01-01--2023-12-31

## Förvaltningsberättelse

### Verksamheten

#### Allmänt

Bolaget bedriver byggnadsverksamhet med huvudsakligen reparationer och renovering av fastigheter.

**Aktierna i bolaget ägs enligt nedan, se not 1:**

| Aktie nummer | Ägare           | Personnummer |
|--------------|-----------------|--------------|
| 1-4          | Patric Söderman | 640806-1171  |
| 5            | Oscar Svensson  | 910822-5591  |

| Flerårsöversikt                        | 2023  | 2022  | 2021  |
|--|-------|-------|-------|
| Nettoresultat, tkr                     | 2 083 | 3 037 | 3 017 |
| Resultat efter finansiella poster, tkr | 296   | 492   | 447   |
| Soliditet, %, se not 2                 | 62,3  | 62,3  | 61,2  |

| Förändring av eget kapital, kr | Summa eget kapital |
|--------------------------------|--------------------|
| Aktiekapital                   | 50 000             |
| Balanserad vinst               | 672 954            |
| Årets resultat, kr             | 296 375            |
| Årets utdelning                | -200 000           |
| Balanseras i ny räkning        | 769 329            |
| <b>Summa eget kapital</b>      | <b>819 329</b>     |

### Resultatdisposition, kr

Till årsstämman förfogande står följande vinstmedel:

Årets resultat 296 375

Styrelsen föreslår att vinstmedlen disponeras enligt följande:

Utdelning per aktie 40 000 x 5 aktier = 200 000 kr

Balanseras i ny räkning 769 329

| <b>Resultaträkning</b>                   | <b>Noter</b> | <b>2023-12-31</b> | <b>2022-12-31</b> |
|--|--------------|-------------------|-------------------|
| <b>Rörelsens intäkter</b>                |              |                   |                   |
| Nettoomsättning                          |              | 2 037 458         | 3 037 557         |
| Hysesintäkter                            |              | <u>46 500</u>     | <u>35 475</u>     |
| <b>Summa rörelseintäkter</b>             |              | <b>2 083 958</b>  | <b>3 073 032</b>  |
| <b>Rörelsens kostnader</b>               |              |                   |                   |
| Råvaror och förnödenheter                |              | -386 769          | -684 571          |
| Övriga externa kostnader                 |              | -725 139          | -652 427          |
| Personalkostnader                        | 3            | -879 721          | -996 820          |
| Avskrivningar inventarier                | 4            | <u>-17 808</u>    | <u>-25 440</u>    |
| <b>Summa rörelsekostnader</b>            |              | <b>-2 009 437</b> | <b>-2 091 371</b> |
| <b>Resultat före finansiella poster</b>  |              | <b>74 521</b>     | <b>713 774</b>    |
| Räntekostnader                           |              | <u>-1 253</u>     | <u>-3 550</u>     |
| <b>Resultat efter finansiella poster</b> |              | <b>73 268</b>     | <b>710 224</b>    |
| <b>Bokslutsdispositioner</b>             |              |                   |                   |
| Periodiseringsfond 2017                  |              | -                 | +110 000          |
| Periodiseringsfond 2021                  |              | +300 000          | -                 |
| Periodiseringsfond 2022                  |              | <u>-</u>          | <u>-200 000</u>   |
| <b>Resultat före skatt</b>               |              | <b>373 268</b>    | <b>620 224</b>    |
| Skatt på årets resultat 20,6 %           |              | -76 893           | -127 766          |
| <b>Årets resultat</b>                    |              | <b>296 375</b>    | <b>492 458</b>    |

| <b>Balansräkning</b>                      | <b>Noter</b> | <b>2023-12-31</b> | <b>2022-12-31</b> |
|---|--------------|-------------------|-------------------|
| <b>Tillgångar</b>                         |              |                   |                   |
| <b>Anläggningstillgångar</b>              |              |                   |                   |
| <i>Immateriella anläggningstillgångar</i> |              |                   |                   |
| Hyresrätt                                 | 5            | 300 000           | 300 000           |
| <i>Materiella anläggningstillgångar</i>   |              |                   |                   |
| Inventarier, maskiner mm                  | 6            | <u>41 552</u>     | <u>59 360</u>     |
| <b>Summa anläggningstillgångar</b>        |              | <b>341 552</b>    | <b>359 360</b>    |
| <b>Omsättningstillgångar</b>              |              |                   |                   |
| Kundfordringar mm                         |              | 1 406 031         | 1 059 521         |
| Fordran aktieägare                        |              | 0                 | 67 914            |
| Förutbetalda kostnader                    |              | 20 393            | 57 050            |
| Företagskonto                             |              | <u>56 650</u>     | <u>506 271</u>    |
| <b>Summa omsättningstillgångar</b>        |              | <b>1 483 074</b>  | <b>1 690 756</b>  |
| <b>Summa tillgångar</b>                   |              | <b>1 824 626</b>  | <b>2 050 116</b>  |

| <b>Balansräkning</b>                  | <b>Noter</b> | <b>2023-12-31</b> | <b>2022-12-31</b> |
|---------------------------------------|--------------|-------------------|-------------------|
| <b>Eget kapital och skulder</b>       |              |                   |                   |
| <b>Eget kapital, kr</b>               |              |                   |                   |
| <i>Bundet eget kapital</i>            |              |                   |                   |
| Aktiekapital                          |              | 50 000            | 50 000            |
| <i>Fritt eget kapital</i>             |              |                   |                   |
| Balanserad vinst                      |              | 672 954           | 555 496           |
| Årets resultat                        |              | 296 375           | 492 458           |
| Årets utdelning                       |              | <u>-200 000</u>   | <u>-375 000</u>   |
| Balanseras i ny räkning               |              | 769 329           | 672 954           |
| <b>Summa eget kapital</b>             |              | <b>819 329</b>    | <b>722 954</b>    |
| <b>Obeskattade reserver</b>           |              |                   |                   |
| Periodiseringsfond 2021               |              | 200 000           | 500 000           |
| Periodiseringsfond 2022               |              | <u>200 000</u>    | <u>200 000</u>    |
| <b>Summa obeskattade reserver</b>     |              | <b>400 000</b>    | <b>700 000</b>    |
| <b>Långfristiga skulder</b>           |              |                   |                   |
| Skulder till kreditinstitut           |              | <u>-</u>          | <u>39 142</u>     |
| <b>Summa långfristiga skulder</b>     |              | <b>-</b>          | <b>39 142</b>     |
| <b>Kortfristiga skulder</b>           |              |                   |                   |
| Andra kortfristiga skulder            |              | 14 697            | -                 |
| Skuld till aktieägare                 |              | 173 929           |                   |
| Leverantörsskulder mm                 |              | <u>416 671</u>    | <u>588 020</u>    |
| <b>Summa kortfristiga skulder</b>     |              | <b>605 297</b>    | <b>588 020</b>    |
| <b>Summa eget kapital och skulder</b> |              | <b>1 824 626</b>  | <b>2 050 116</b>  |

## Noter

### 1 Antalet aktier

Antalet aktier är 5.

### 2 Redovisnings- och värderingsprinciper

Årsredovisningen är upprättad i enlighet med årsredovisningslagen och BFNAR 2016:10 Årsredovisning i mindre företag. Bolagets soliditet har beräknats som eget kapital med avdrag för beslutad utdelning samt obeskattade reserver, med avdrag för uppskjuten skatt, dividerat med balansomslutningen.

### 3 Medeltalet anställda

2022-01-01--2022-12-31

Medelantal anställda under räkenskapsåret

2

### 4 Avskrivningar

Tillämpade avskrivningstider för inventarier mm är maximalt tillåten avskrivning enligt Skatteverkets anvisningar. Inventarierna har upptagits till beräknat restvärde vid räkenskapsårets slut.

### 5 Hyresrätt, verkstadslokal

Bolagets verkstadslokal hyrs av BRF Sparven i Sundbyberg. Hyresrätten kan beräknas ha ett marknadsvärde om 300 000 kr.

### 6 Inventarier, verktyg och maskiner

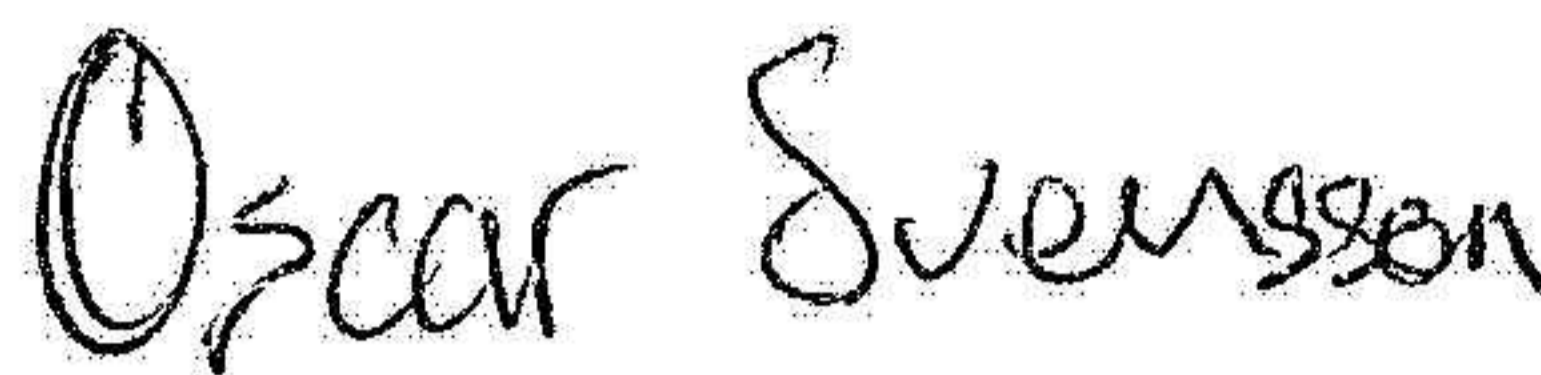
|   |               |
|---|---------------|
| Inventariernas värde vid årets ingång         | 59 360        |
| Inköp under året                              | 0             |
| Årets avskrivningar                           | <u>17 808</u> |
| Inventariernas värde vid räkenskapsårets slut | 41 552        |

## Underskrifter

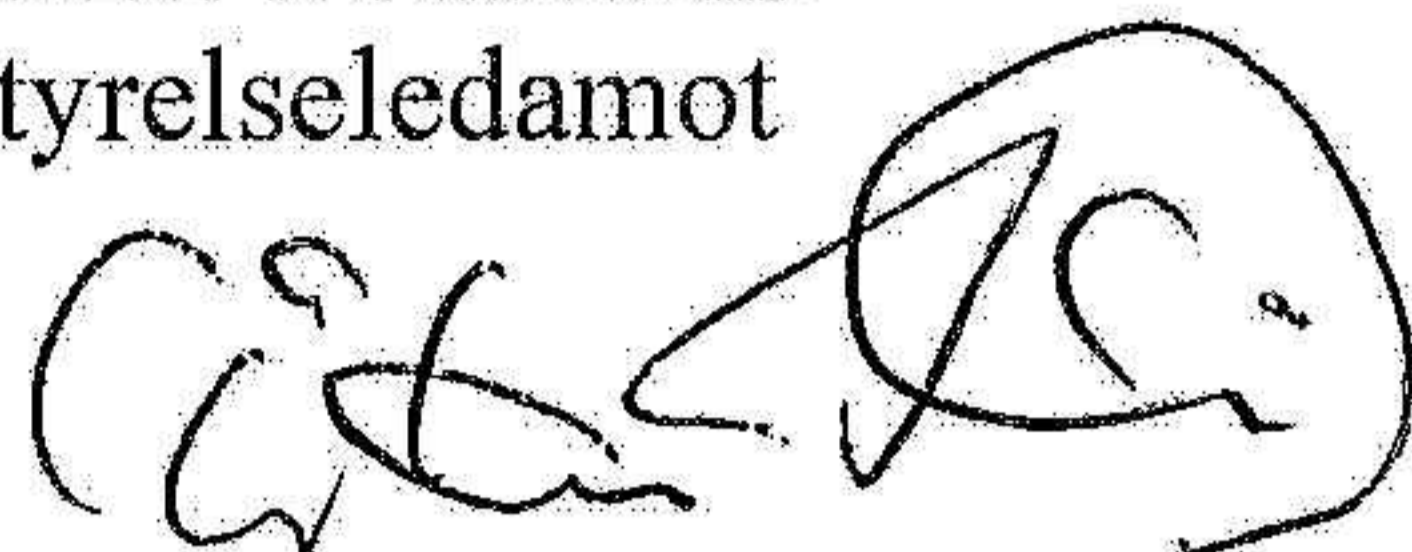
Stockholm den 25 maj 2024



Patric Söderman  
Styrelseledamot



Oscar Svensson  
Styrelseledamot



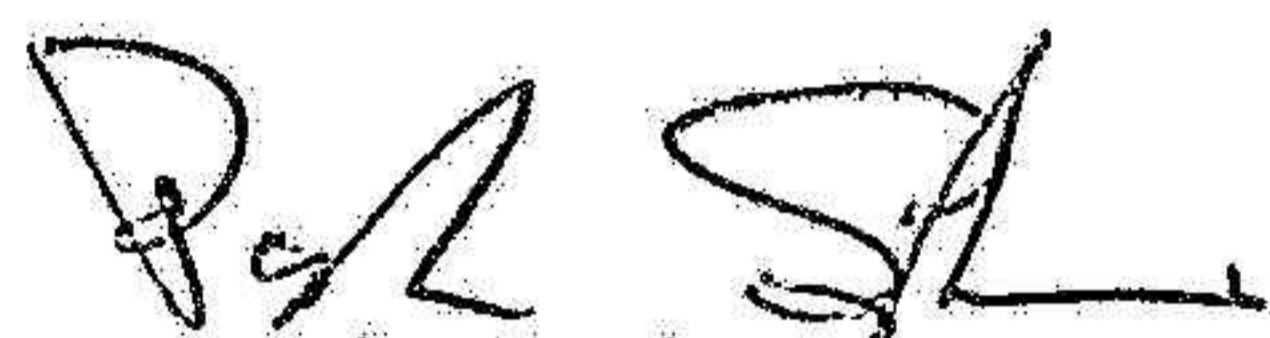
Håkan Ahlin  
Firma CH Ahlin  
Redovisning och revision

## Fastställelseintyg

Undertecknad styrelseledamot i S&S Snickerier AB intygar, dels att denna kopia av årsredovisningen stämmer överens med originalet, dels att resultaträkningen och balansräkningen har fastställts på årsstämman den 26 maj 2024.

Årsstämman beslutade godkänna styrelsens förslag till hur vinsten ska fördelas. Jag intygar också att innehållet i årsredovisningen stämmer överens med originalen.

Stockholm den 26 maj 2024



Patric Söderman