

Årsredovisning för

Myrten AB

556411-8460


Räkenskapsåret

2021-07-01 - 2022-06-30

Fastställelseintyg

Undertecknad styrelseledamot i Myrten AB intygar härmed dels att denna kopia av årsredovisningen överensstämmer med originalet, dels att resultat- och balansräkningen fastställts på årsstämma 2022-12-01. Stämman beslutade också att godkänna styrelsens förslag till resultatdisposition.

Vänersborg 2022-12-01



Magnus Englund

Förvaltningsberättelse

Styrelsen för Myrten AB, 556411-8460, med säte i Vänersborg får härmed avge årsredovisning för räkenskapsåret 2021-07-01 - 2022-06-30.

Verksamheten

Allmänt om verksamheten

Maj 2011 avyttrades fastigheten Misteln i centrala Vänersborg. Bolaget har varit vilande fram t o m 2014. Sedan 2015 har finansiell verksamhet förekommit i mindre skala.

Flerårsöversikt

	2021/2022	2020/2021	2019/2020	Belopp i Tkr 2018/2019
Nettoomsättning	-			
Resultat efter finansiella poster	-1	-10	-2	-7
Soliditet, %	99,2	99,3	99,5	99,5

Förändringar i eget kapital

	Aktie- kapital	Reserv- fond	Fritt eget kapital
Vid årets början	100 000	20 000	629 334
<i>Disposition enl årsstämmobeslut</i>			
Utdelning bolagsstämma			-150 000
Årets resultat			-1 295
Vid årets slut	100 000	20 000	478 039

Resultatdisposition

	Belopp i kr
Styrelsen föreslår att fritt eget kapital disponeras enligt följande:	
balanserat resultat	479 334
årets resultat	-1 295
Totalt	478 039
disponeras för	
utdelning, [1000 aktier * 150 kr]	150 000
balanseras i ny räkning	328 039
Summa	478 039

Bolagets resultat och ställning framgår av efterföljande resultat- och balansräkningar med noter.

Resultaträkning

<i>Belopp i kr</i>	<i>Not</i>	<i>2021-07-01- 2022-06-30</i>	<i>2020-07-01- 2021-06-30</i>
Rörelseintäkter, lagerförändring m.m.			
Summa rörelseintäkter, lagerförändring m.m.		-	-
Rörelsekostnader			
Övriga externa kostnader		-1 550	-10 300
Summa rörelsekostnader		-1 550	-10 300
Rörelseresultat		-1 550	-10 300
Finansiella poster			
Övriga ränteintäkter och liknande resultatposter		360	280
Räntekostnader och liknande resultatposter		-105	-74
Summa finansiella poster		255	206
Resultat efter finansiella poster		-1 295	-10 094
Bokslutsdispositioner			
Resultat före skatt		-1 295	-10 094
Skatter			
Årets resultat		-1 295	-10 094

2023011105961

Balansräkning

<i>Belopp i kr</i>	<i>Not</i>	<i>2022-06-30</i>	<i>2021-06-30</i>
TILLGÅNGAR			
Omsättningstillgångar			
<i>Kortfristiga fordringar</i>			
Övriga fordringar		551 573	730 323
Förutbetalda kostnader och upplupna intäkter		1	1
Summa kortfristiga fordringar		551 574	730 324
<i>Kortfristiga placeringar</i>			
Övriga kortfristiga placeringar		12 632	12 632
Summa kortfristiga placeringar		12 632	12 632
<i>Kassa och bank</i>			
Kassa och bank		38 833	11 378
Summa kassa och bank		38 833	11 378
Summa omsättningstillgångar		603 039	754 334
SUMMA TILLGÅNGAR		603 039	754 334

2023011105962

Balansräkning

<i>Belopp i kr</i>	<i>Not</i>	<i>2022-06-30</i>	<i>2021-06-30</i>
EGET KAPITAL OCH SKULDER			
<i>Eget kapital</i>			
<i>Bundet eget kapital</i>			
Aktiekapital		100 000	100 000
Reservfond		20 000	20 000
Summa bundet eget kapital		120 000	120 000
<i>Fritt eget kapital</i>			
Balanserat resultat		479 334	639 428
Årets resultat		-1 295	-10 094
Summa fritt eget kapital		478 039	629 334
Summa eget kapital		598 039	749 334
<i>Kortfristiga skulder</i>			
Upplupna kostnader och förutbetalda intäkter		5 000	5 000
Summa kortfristiga skulder		5 000	5 000
SUMMA EGET KAPITAL OCH SKULDER		603 039	754 334

2023011105963

Noter

Belopp i kr om inget annat anges.

Not 1 Redovisningsprinciper


Årsredovisningen har upprättats i enlighet med Årsredovisningslagen och Bokföringsnämndens allmänna råd BFNAR 2016:10 Årsredovisning i mindre företag.

Not 2 Anställda och personalkostnader


Bolaget har ej haft några anställda under verksamhetsåret. Ersättningar till styrelsen har ej utgått.

Underskrifter

Vänersborg 2022-12-01



Magnus Englund



Elisabeth Englund

Fotokopians överensstämmelse
med originalet intygas:

