

Bergevald Konsult AB

Org.nr: 559089-6246

Årsredovisning för räkenskapsåret 2022-01-01--2022-12-31

Styrelsen och verkställande direktören avger följande årsredovisning:

Innehåll	Sida
- förvaltningsberättelse	2
- resultaträkning	5
- balansräkning	6,7
- noter	8

Fastställelseintyg:

Undertecknad styresleordförande intygar härmed, dels att den här kopian av årsredovisningen överensstämmer med originalet, dels att resultat- och balansräkningen fastställts på ordinarie årsstämma den 15 februari 2023. Årsstämman beslöt att godkänna styrelsens förslag till resultatdisposition.

Göteborg den 15 februari 2023



Leona Bergevald
Styrelsens ordförande

Härmed får styrelsen för Bergevald Konsult AB, med säte i Göteborgs kommun, avge årsredovisning för verksamhetsåret 2022-01-01 - 2022-12-31.

Förvaltningsberättelse

Information om verksamheten

Bolaget bedriver konsultverksamhet inom ekonomisk redovisning.

Ägarförhållanden

Namn	Antal aktier	Antal röster
Leona Bergevald	$\frac{500}{500}$	$\frac{500}{500}$

Koncernens överensstämmelse med omgåendet intygad:



Flerårsjämförelse

Bolagets ekonomiska utveckling i sammandrag.

		2022	2021	2020	2019	2018
Summa rörelseintäkter	kr	1 312 379	1 317 272	1 309 699	1 256 743	1 178 449
Resultat efter finansiella poster	kr	259 265	336 709	332 908	302 678	280 979
Soliditet	%	62,9	73,0	63,3	57,8	53,4

Nyckeldefinitioner framgår av not 1

Förändring av eget kapital

	Aktie- kapital	Fritt eget kapital	Summa eget kapital
Ingående balans 2021-01-01			
Aktiekapital	50 000	266 209	316 209
Aktieutdelning			
Årets resultat		267 265	
Eget kapital 2021-12-31	50 000	533 474	583 474
Aktieutdelning		-450 000	
Årets resultat		205 427	
Eget kapital 2022-12-31	50 000	288 901	338 901

Förslag till vinstdisposition

Till årsstämmans förfogande står följande vinstmedel:

Balanserat resultat	83 474
Årets vinst	205 427
	<u>288 901</u>

Styrelsen och verkställande direktören föreslår att vinstmedlen disponeras så

till aktieägare utdelas	195 000
att i ny räkning överförs	93 901
	<u>288 901</u>

Kopians överensstämmelse med originalet intygas:



Den föreslagna utdelningen reducerar bolagets soliditet till 41,8 %. Soliditeten är mot bakgrund av att bolagets verksamhet fortsatt bedrivs med lönsamhet, betryggande.

Likviditeten i bolaget bedöms kunna upprätthållas på en likaledes betryggande nivå.


Styrelsens uppfattning är att den föreslagna utdelningen ej hindrar bolaget från att fullgöra sina förpliktelser på kort och lång sikt, ej heller att fullgöra erforderliga investeringar. Den föreslagna utdelningen kan därmed försvaras med hänsyn till vad som anförs i ABL 17 kap 3 § 2-3 st (försiktighetsregeln).

Resultat och ställning

Resultatet av bolagets verksamhet samt den ekonomiska ställningen vid räkenskapsårets utgång framgår i övrigt av efterföljande resultaträkningar och balansräkningar med noter.

Samtliga belopp anges i kronor.


Kopians överensstämmelse med originalet intygas



2023041309142

Resultaträkning	Not	2022	2021
Nettoomsättning		1 312 379	1 265 210
Övriga intäkter		-	52 062
Summa rörelseintäkter		1 312 379	1 317 272
Rörelsens kostnader			
Övriga externa kostnader		-112 054	-99 215
Personalkostnader	2	-934 457	-874 539
Summa rörelsens kostnader		-1 046 511	-973 754
Avskrivningar			
Avskrivningar inventarier	3	-6 466	-6 466
Rörelseresultat		259 402	337 052
Resultat från finansiella investeringar			
Övriga räntekostnader och liknande resultatposter	4	-137	-343
Summa resultat från finansiella investeringar		-137	-343
Resultat efter finansiella poster		259 265	336 709
Skatt på årets resultat		-53 838	-69 444
Årets resultat		205 427	267 265

Kopians överensstämmelse med originalet intygas:



Balansräkning	Not	2022-12-31	2021-12-31
Tillgångar			
Anläggningstillgångar			
<u>Materiella anläggningstillgångar</u>			
Inventarier och verktyg	3	19 400	25 866
Summa anläggningstillgångar		19 400	25 866
Omsättningstillgångar			
<u>Kortfristiga fordringar</u>			
Kundfordringar		195 344	340 022
Övriga kortfristiga fordringar		10 122	1 542
Förutbetalda kostnader och upplupna intäkter		21 958	3 112
		227 424	344 676
<u>Kassa och bank</u>		292 269	428 140
Summa omsättningstillgångar		519 693	772 816
Summa tillgångar		539 093	798 682


Kopians överensstämmelse med originalet intygas:



2023041309144

Balansräkning	Not	2022-12-31	2021-12-31
Eget kapital och skulder			
Eget kapital			
<u>Bundet eget kapital</u>			
Aktiekapital (500 aktier med kvotvärde 100 kr)		50 000	50 000
		<hr/>	<hr/>
		50 000	50 000
 <u>Fritt eget kapital</u>			
Balanserad vinst eller förlust		83 474	266 209
Årets resultat		205 427	267 265
		<hr/>	<hr/>
		288 901	533 474
 Summa eget kapital			
		<hr/>	<hr/>
		338 901	583 474
 Kortfristiga skulder			
Skatteskulder		64 927	72 129
Övriga kortfristiga skulder		119 901	142 381
Upplupna kostnader och förutbetalda intäkter		15 364	698
		<hr/>	<hr/>
		200 192	215 208
 Summa kortfristiga skulder			
		<hr/>	<hr/>
		200 192	215 208
 Summa eget kapital och skulder			
		<hr/>	<hr/>
		539 093	798 682

Kopians överensstämmelse med originalet intygas:



Noter

Not 1 Redovisnings- och värderingsprinciper

Bolagets årsredovisning har upprättats enligt årsredovisningslagen och BFNAR 2016:10 företag.

Fordringar

Fordringar upptas till det belopp, som efter individuell prövning beräknas bli betalt.

Utländska valutor

Tillgångar och skulder i utländsk valuta värderas enligt balansdagens kurs.

Inkomstskatter

Redovisade inkomstskatter innefattar skatt som skall betalas eller erhållas avseende aktuellt år, justeringar avseende tidigare års aktuella skatt samt förändringar i uppskjuten skatt.

Värdering av samtliga skatteskulder/-fordringar sker till nominella belopp och görs enligt de skatteregler och skattesatser som är beslutade eller som är aviserade och med stor säkerhet kommer att fastställas.

Intäktsredovisning

Intäkter har tagits upp till verkligt värde av vad som erhållits eller kommer att erhållas och redovisas i den omfattning det är sannolikt att de ekonomiska fördelarna kommer att tillgodogöras bolaget och intäkterna kan beräknas på ett tillförlitligt sätt.

Leasingavtal

Samtliga leasingavtal, oavsett om de är finansiella eller operationella, redovisas som operationell leasing, d v s leasingavgifter kostnadsförs löpande.

Nyckeltalsdefinitioner

Nettoomsättning


Rörelsens huvudintäkter, fakturerade kostnader, sidointäkter samt intäktskorrigeringar.

Resultat efter finansiella poster

Resultat efter finansiella intäkter och kostnader, men före extraordinära intäkter och kostnader.

Soliditet (%)

Justerat eget kapital (eget kapital och obeskattade reserver med avdrag för uppskjuten skatt) i procent av balansomslutning.

Kopierad överensstämmelse med originalet intygad:


2023041309146

Not 2 Medeltal anställda

	<u>2022</u>	<u>2021</u>
Medeltalet anställda har uppgått till	1	1
Totalt	<u>1</u>	<u>1</u>

Styrelseledamöter och ledande befattningshavare

	2022	2022	2021	2021
	Antal	Varav män	Antal	Varav män
Styrelseledamöter	1	0%	1	0%
Verkställande direktör och andra ledande befattningshavare	1	0%	1	0%

Not 3 Inventarier och verktyg

	<u>2022-12-31</u>	<u>2021-12-31</u>
Ingående anskaffningsvärden	32 332	-
Årets förändringar		
-Inköp	-	32 332
-Försäljningar och utrangeringar	-	-
Utgående ackumulerade anskaffningsvärden	<u>32 332</u>	<u>32 332</u>
Ingående avskrivningar	-6 466	-
Årets förändringar		
-Försäljning och utrangeringar	-	-
-Avskrivningar	-6 466	-6 466
Utgående ackumulerade avskrivningar	<u>-12 932</u>	<u>-6 466</u>
Utgående restvärde enligt plan	<u>19 400</u>	<u>25 866</u>

Not 4 Övriga ränteintäkter och liknande resultatposter

	<u>2022</u>	<u>2021</u>
Ränteintäkter	-17	-
Räntekostnader	<u>154</u>	<u>343</u>
Summa	<u>137</u>	<u>343</u>

Kopians överensstämmelse med originalet intygad:



2023041309147

Not 5 Väsentliga händelser efter räkenskapsårets slut

Inga väsentliga händelser att rapportera har inträffat efter räkenskapsårets slut.

Göteborg den 15 februari 2023



Leona Bergevald
Styrelseledamot

Kopians överensstämmelse med originalet intygas:

