


PRA Group



TM

Styrelsen för
PRA Group Sverige AB
org nr 556189-4493

får härmed avge

Årsredovisning

för räkenskapsåret 1 januari - 31 december 2024

Innehållsförteckning

Förvaltningsberättelse	2-3
Resultaträkning	4
Balansräkning	5-6
Kassaflödesanalys	7
Rapport över förändringar i eget kapital	8
Noter till bokslutet	9-15
Datering och underskrifter	15

Fastställelseintyg

Undertecknad styrelseledamot i PRA Group Sverige AB intygar att resultaträkningen och balansräkningen i årsredovisningen har fastställts på årsstämman 16.06.2025. Årsstämman beslutade att godkänna styrelsens förslag till hur vinsten ska fördelas.

Jag intygar också att innehållet i årsredovisningen och revisionsberättelsen stämmer överens med originalen.

Oslo, 19.06.2025


Jørund Granholt
Styrelsesledamot

Förvaltningsberättelse

PRA Group Sverige AB

Allmänt om verksamheten

PRA Group Sverige AB är ett helägt dotterbolag till PRA Group Europé Holding S.à.r.l, B183422, Luxemburg, som i sin tur är ett indirekt helägt dotterbolag till det börsnoterade PRA Group Inc, i USA. PRA Group Sverige AB:s verksamhet består i att förvärva förfallna konsumentfordringar och förvalta kreditportföljerna. Bolaget har tillstånd från Finansinspektionen att verka som kreditförvaltare och har sitt säte i Solna. PRA Group Sverige AB äger portföljer i Danmark där insamlingen är 100% outsourcad till en extern byrå.

Utveckling av företagets verksamhet, resultat och ställning

	2024	2023	2022	2021
Nettomsättning Tkr	225 855	187 303	205 974	157 234
Rörelsemarginal %	71 %	63 %	73 %	67 %
Balansomslutning Tkr	1 870 768	1 831 972	1 634 509	605 845
Soliditet %	28 %	27 %	31 %	68 %

Definitioner: se not 23

Väsentliga händelser under räkenskapsåret

Bolaget har förvärvat två nya portföljer under 2024. En portfölj blev förvärvad under Q2, och en under Q4.

Förväntad framtida utveckling

Läget på marknaden är turbulent, främst drivet av makroekonomiska parametrar som i sin tur, i vart fall till del, beror på det geopolitiska läget. Detta påverkar såväl konkurrenter som säljare. Företagets fortsatta strategi är lönsam tillväxt genom fortsatta portföljinvesteringar.

Väsentliga risker och osäkerhetsfaktorer

Risken inom bolagets verksamhetsområde bedöms vara dels det allmänna konjunkturläget och dels en operativ risk bestående av lagar och förordningar som styr både våra investeringar och vår inkasseringsprocess

Legal förändring

En del av inkasseringsprocessen styrs av lagar och förordningar. En för verksamheten kritisk förändring av dessa lagar och förordningar kan påverka intäkterna negativt. Förändringen avseende skatteavdrag baserat på räntebetalningar på fordringar utan säkerhet kommer ha negativ påverkan på kunder och Bolaget från och med räkenskapsåret 2026. Vidare implementeras den 1 mars 2025 nya regler innebärande tak för ränta och kostnader på lån. Denna ändring har ingen retroaktiv effekt och kommer således inte påverka bolaget negativt.

Riskutsikter

Utsiktorna för att någon av ovanstående risker skall påverka 2025 väsentligt negativt bedöms vara små. En viss osäkerhet är knuten till geopolitiska läget, påverkan på den svenska ekonomin och betalningsförmågan hos våra kunder.

Allmänna konjunkturläget

Kreditportföljernas kassaflöde är till viss grad påverkade av det allmänna konjunkturläget. Sveriges BNP föll med 2,4 % under 2024 och inflationen ändrades från 4,4 % i 2023 till 0,8 % i 2024. Arbetslösheten gick från 7,7 % till 8,8 %. Vår bedömning är att den höga inflationen kan komma att påverka kassaflödet då kundernas betalningsförmåga kan minska.

Hållbarhetsupplysning

Bolaget arbetar kontinuerligt med frågor kring jämställdhet, arbetsmiljö och kompetensutveckling. Arbetet är beskrivet i vår arbetsmiljöpolicy. Varje år genomförs en organisations- och medarbetarundersökning i syfte att identifiera förbättringsområden och bedöma risker för ohälsa.

Förslag till disposition av företagets vinst eller förlust
Styrelsen föreslår att till förfogande stående medel (SEK)

Balanserat resultat	408 853 936
Årets resultat	23 981 471
Summa	432 835 407
disponeras så att:	
Till aktieägare utdelas	0
i ny räkning överföres	432 835 407

Resultaträkning

PRA Group Sverige AB

	Not	01.01.2024 - 31.12.2024	01.01.2023 - 31.12.2023
Rörelsens intäkter			
Nettoomsättning	3	225 855 326	187 303 296
Övriga rörelseintäkter	4	14 312	436 459
Rörelsens totala intäkter		225 869 638	187 739 755
Rörelsens kostnader			
Övriga externa kostnader	5, 6	-47 553 403	-53 019 592
Personalkostnader	7	-17 919 678	-15 216 802
Av- och nedskrivningar av anläggningstillgångar	8	-473 307	-422 453
Rörelsens totala kostnader		-65 946 389	-68 658 847
Rörelseresultat		159 923 249	119 080 908
Resultat från finansiella poster			
Övriga ränteintäkter och liknande intäkter från koncernföretag		751 210	495 466
Ränteintäkter och liknande resultatposter	9	299 824	644 046
Räntekostnader och liknande kostnader från koncernföretag	10	-127 160 519	-115 611 065
Räntekostnader och liknande resultatposter	11	-118 873	-414 185
Resultat från finansiella poster		-126 228 358	-114 885 737
Resultat efter finansiella poster		33 694 891	4 195 171
Bokslutsdispositioner	12	-2 519 946	7 356 783
Resultat före skatt		31 174 945	11 551 954
Skatt på årets resultat	13	-7 193 474	-3 665 506
Årets resultat		23 981 471	7 886 448

Balansräkning
PRA Group Sverige AB

TILLGÅNGAR	Not	2024	2023
Anläggningstillgångar			
Materiella anläggningstillgångar			
Inventarier, verktyg och installationer	8	1 518 430	1 762 680
Summa materiella anläggningstillgångar		1 518 430	1 762 680
Finansiella anläggningstillgångar			
Förvärvade fordringar	14	1 840 956 591	1 782 649 214
Summa finansiella anläggningstillgångar		1 840 956 591	1 782 649 214
Summa anläggningstillgångar		1 842 475 021	1 784 411 894
 Omsättningstillgångar			
Kortfristiga fordringar			
Fordringar hos koncernföretag	15	17 351 235	17 200 483
Aktuell skattefordran		1 479 912	16 002 028
Övriga fordringar		2 156 215	90 788
Förutbetalda kostnader och upplupna intäkter		1 037 703	1 285 299
Summa kortfristiga fordringar		22 025 066	34 578 599
 Kassa och bank			
Kassa och bank		6 267 608	12 981 837
Summa kassa och bank		6 267 608	12 981 837
Summa omsättningstillgångar		28 292 674	47 560 436
SUMMA TILLGÅNGAR		1 870 767 695	1 831 972 330

Balansräkning
PRA Group Sverige AB

EGET KAPITAL OCH SKULDER	Not	2024	2023
Eget kapital			
Bundet eget kapital			
Aktiekapital (1 000 aktier)	16	100 000	100 000
Reservfond		24 480	24 480
Summa bundet eget kapital		124 480	124 480
Fritt eget kapital			
Balanserat resultat		408 853 936	401 029 873
Årets resultat		23 981 471	7 886 448
Summa fritt eget kapital	17	432 835 407	408 916 322
Summa eget kapital		432 959 887	409 040 802
Skulder			
Obeskattade reserver			
Akkumulerade överavskrivningar		116 183	212 137
Periodiseringsfonder	12	121 686 548	119 070 648
Summa obeskattade reserver		121 802 731	119 282 785
Långfristiga skulder			
Skulder till koncernföretag	18	1 306 358 450	1 287 823 139
Summa långfristiga skulder		1 306 358 450	1 287 823 139
Kortfristiga skulder			
Leverantörsskulder		803 160	486 631
Kortfristiga skulder till koncernföretag		2 702 286	8 538 485
Övriga skulder		2 630 867	2 950 120
Upplupna kostnader och förutbetalda intäkter	19	3 510 314	3 850 368
Kortfristiga skulder		9 646 627	15 825 605
Summa skulder		1 437 807 808	1 422 931 528
SUMMA EGET KAPITAL OCH SKULDER		1 870 767 695	1 831 972 330

Kassaflödesanalys

PRA Group Sverige AB

	2024	2023
Kassaflöde från löpande verksamheten		
Resultat efter finansiella poster	33 694 891	4 195 171
Justeringar för poster som inte ingår i kassaflödet, m.m.		
Vinst/förlust vid försäljning av anläggningstillgångar	0	17 332
Amortering av anläggningstillgångar	473 307	422 453
Upp-och nedskrivningar samt amortisering av portföljer	195 605 446	217 675 272
Aktiebaserade ersättningsjusteringar	-62 386	0
Betald skatt	7 328 642	-20 801 652
Kassaflöde från den löpande verksamheten före förändringar av rörelsekapitalet	237 039 900	201 508 577
Kassaflöde från förändringar i rörelsekapitalet		
Ökning/minskning av rörelsefordringar	-1 968 583	27 574 651
Ökning/minskning av rörelsekostnader	-6 178 978	-1 347 840
Köp av portföljer	-253 912 824	-464 661 331
Kassaflöde från den löpande verksamheten	-25 020 484	-236 925 944
Kassaflöde från investeringaverksamheten		
Försäljning av materiella anläggningstillgångar	0	6 735
Förvärv av materiella anläggningstillgångar	-229 057	-1 776 322
Kassaflöde från investeringsverksamheten	-229 057	-1 769 587
Kassaflöde från finansieringsverksamheten		
Upptagna lån	398 096 540	583 158 664
Amortering av lån	-379 561 228	-340 200 000
Kassaflöde från finansieringverksamheten	18 535 312	242 958 664
Årets kassaflöde	-6 714 229	4 263 133
Likvida medel vid årets början	12 981 837	8 718 704
Likvida medel vid årets slut	6 267 608	12 981 837

Rapport över förändringar i eget kapital

	Bundet eget kapital		Fritt eget kapital	Summa eget kapital
	<i>Aktiekapital</i>	<i>Reservfond</i>	<i>Balanserat resultat</i>	
01.01.2023	100 000	24 480	401 029 873	401 154 353
Årets resultat			7 886 448	7 886 448
31.12.2023	100 000	24 480	408 916 322	409 040 802
Årets resultat			23 981 471	23 981 471
Aktiebaserade ersättningsjusteringar			-62 386	-62 386
31.12.2024	100 000	24 480	432 835 407	432 959 887

2025090203189

Not 1 Redovisningsprinciper

Årsredovisningen har upprättats i enlighet med årsredovisningslagen och Bokföringsnämndens allmänna råd BFNAR 2012:1 Årsredovisning och koncernredovisning (K3).

Redovisningsprinciperna är oförändrade jämfört med tidigare år.

Tillgångar, avsättningar och skulder har värderats till anskaffningsvärden om inget annat anges nedan.

Materiella anläggningstillgångar

Materiella anläggningstillgångar redovisas till anskaffningsvärde minskat med ackumulerade avskrivningar och nedskrivningar. I anskaffningsvärdet ingår förutom inköpspriset även utgifter som är direkt hänförliga till förvärvet.

Avskrivningar

Avskrivning sker linjärt över tillgångens beräknade nyttjandeperiod eftersom det återspeglar den förväntade förbrukningen av tillgångens framtida ekonomiska fördelar. Avskrivningen redovisas som kostnad i resultaträkningen.

Programvara	5 år
Datorer / IT-utrustning	5 år
Bärbar dator	3 år
Möbler och inventarier	10 år
Annan utrustning	5 år

Leasing

Alla leasingavtal redovisas som operationella leasingavtal.

Utländsk valuta

Monetära poster i utländsk valuta räknas om till balansdagens kurs. Icke-monetära poster räknas inte om utan redovisas till kursen vid anskaffningstillfället.

Finansiella tillgångar och skulder

Finansiella tillgångar och skulder redovisas i enlighet med kapitel 11 (Finansiella instrument värderade utifrån anskaffningsvärdet) i BFNAR 2012:1.

Värdering av finansiella tillgångar

Finansiella tillgångar värderas vid första redovisningstillfället till anskaffningsvärde, inklusive eventuella transaktionsutgifter som är direkt hänförliga till förvärvet av tillgången.

Finansiella anläggningstillgångar värderas efter första redovisningstillfället till anskaffningsvärde med avdrag för eventuella nedskrivningar och med tillägg för eventuella uppskrivningar.

Skatt

Skatt på årets resultat i resultaträkningen består av aktuell skatt och uppskjuten skatt. Aktuell skatt är inkomstskatt för innevarande räkenskapsår som avser årets skattepliktiga resultat och den del av tidigare räkenskapsårs inkomstskatt som ännu inte har redovisats. Uppskjuten skatt är inkomstskatt för skattepliktigt resultat avseende framtida räkenskapsår till följd av tidigare transaktioner eller händelser.

Uppskjuten skatteskuld redovisas för alla skattepliktiga temporära skillnader, dock särredovisas inte uppskjuten skatt hänförlig till obeskattade reserver eftersom obeskattade reserver redovisas som en egen post i balansräkningen. Uppskjuten skattefordran redovisas för avdragsgilla temporära skillnader och för möjligheten att i framtiden använda skattemässiga underskottsavdrag. Värderingen baseras på hur det redovisade värdet för motsvarande tillgång eller skuld förväntas återvinnas respektive regleras. Beloppen baseras på de skattesatser och skatteregler som är beslutade per balansdagen och har inte nuvärdeberäknats.

Avsättningar

En avsättning redovisas i balansräkningen när företaget har en legal eller informell förpliktelse till följd av en inträffad händelse och det är sannolikt att ett utflöde av resurser krävs för att reglera förpliktelsen och en tillförlitlig uppskattning av beloppet kan göras.

Vid första redovisningstillfället värderas avsättningar till den bästa uppskattningen av det belopp som kommer att krävas för att reglera förpliktelsen på balansdagen. Avsättningarna omprövas varje balansdag.

Intäkter

Bolagets huvudsakliga intäkter kommer från inbetalningar av förfallna fordringar i kreditportföljerna. Bolaget använder effektivräntemetoden för att redovisa dessa intäkter. Andvändningen av denna metod kräver att bolaget uppskattar framtida kassaflöden från lånefordringarna på varje balansdag. De underliggande uppskattningarna som ligger till grund för intäktredovisningen beror på variabler såsom möjligheten att kontakta kunden och nå en överenskommelse om betalning. Om uppskattningarna förändras, justerar bolaget det redovisade värdet på portföljerna för att återspegla faktiska och reviderade uppskattade kassaflöden i enlighet med K3 kapitel 23.

Not 2 Uppskattningar och bedömningar

Väsentliga uppskattningar görs av bolagets ledning avseende möjligheter att få framtida kassaflöden på portföljerna. Under 2021 har en uppdaterad beräkningsmodell för uppskattning av kassaflöden i portföljerna och görs numera för en rullande 10 eller 15 års period. Förväntat framtida kassaflöde uppdateras i slutet av varje period och baseras huvudsakligen på historiska inbetalningar före förvärvet, typ av fordran, ålder och storlek på de enskilda fordringarna och erfarenhet från tidigare portföljer. Bolaget gör en ny beräkning av det redovisade värdet genom att beräkna nuvärdet av framtida beräknade kassaflöden till portföljens ursprungliga effektiva ränta. Justeringen redovisas under nettoomsättningen som en minskning av bruttokassaflödet. Eftersom uppskattningarna tas fram för en rullande 10 eller 15 års period, läggs ett ytterligare år till prognosen varje år.

Effekten av att inkludera ytterligare ett år redovisas i resultaträkningen som upp- eller nedskrivning. Faktiska resultat kan skilja sig från uppskattningarna, vilket gör det högst troligt att en förändring kan ske i uppskattningar under året vilket påverkar redovisat värde på portföljen. Bolagets ledning granskar månatligen uppskattade kassaflöden och huruvida det är rimligt att anta att bedömning av insamling ändras baserat på faktiska resultat och andra faktorer som kan ha en påverkan på uppskattningarna.

Not 3 Nettoomsättning per rörelsegren och geografisk marknad

Nettoomsättning per geografisk marknad	2024	2023
Sverige, inkasserade belopp från förvärvade fordringsportföljer	418 306 922	400 645 663
Sverige, portföljavskrivning	-201 071 462	-191 803 935
Sverige, portföljomvärderingar	6 318 050	-23 674 146
Danmark, inkasserade belopp från förvärvade fordringsportföljer	3 171 419	4 384 568
Danmark, portföljavskrivning	-869 603	-2 232 696
Danmark, portföljomvärderingar	0	-16 157
Summa	225 855 326	187 303 296

Not 4 Övriga rörelseintäkter

	2024	2023
Koncerninterna tjänster	0	412 128
Övriga intäkter	14 312	24 331
Summa	14 312	436 459

Not 5 Arvode och kostnadsersättning till revisorer

	2024	2023
Revisionsuppdrag	443 238	667 206
Andra uppdrag	0	0
Summa	443 238	667 206

Med revisionsuppdrag avses lagstadgad revision av årsredovisningen och bokföringen samt styrelsens förvaltning samt revision och annan granskning utförd i enlighet med överenskommelse eller avtal.

Detta inkluderar övriga arbetsuppgifter som det ankommer på bolagets revisor att utföra samt rådgivning eller annat biträde som föräns av iakttagelser vid sådan granskning eller genomförandet av sådana övriga arbetsuppgifter.

Not 6 Operationell leasing

Framtida minimileaseavgifter avseende icke uppsägningsbara operationella leasingavtal

	2024	2023
Leasingavtal där företaget är leasetagare		
Inom ett år	3 113 805	3 113 805
Mellan ett och fem år	6 347 931	9 461 736
Summa	9 461 736	12 575 541

Räkenskapsårets kostnadsförda leasingavgifter	3 537 601	2 650 523
---	-----------	-----------

Not 7 Anställda, personalkostnader och arvoden till styrelse

	2024		2023	
Medelantalet anställda	Antal	Varav män	Antal	Varav män
Sverige	16	54 %	16	50 %

Andel kvinnor i företagsledning	31.12.2024	31.12.2023
Styrelsen	0 %	0 %
Övriga ledande befattningshavare	0 %	0 %

	2024	2023
Specifikation av personalkostnader		
Löner och ersättningar	13 300 469	10 747 339
Sociala kostnader	3 558 569	3 607 758
Pensionskostnad	1 060 640	861 705
Summa	17 919 678	15 216 802

Pensionskostnaderna avser övrig personal då bolaget inte har någon VD.

Not 8 Inventarier

	2024	2023
Akkumulerade anskaffningsvärden 1.1.	3 581 404	2 008 316
Nyanskaffningar	229 057	1 776 322
Avyttringar och utrangeringar	0	-203 234
Akkumulerade anskaffningsvärden 31.12.	3 810 461	3 581 404
Akkumulerade avskrivningar 1.1.	1 818 724	1 575 437
Återförda avskrivningar på avyttringar och utrangeringar	0	-179 166
Årets avskrivning på anskaffningsvärden	473 307	422 453
Akkumulerade avskrivningar 31.12.	2 292 031	1 818 724
Redovisat värde inventarier vid årets slut	1 518 430	1 762 680

Not 9 Ränteintäkter och liknande resultatposter

	2024	2023
Ränteintäkter, övriga	284 780	120 120
Valutakurvinst	15 044	523 927
Summa	299 824	644 046

Not 10 Räntekostnader och liknande kostnader från koncernföretag

	2024	2023
Räntekostnader från koncernföretag	122 757 424	108 441 798
Övrigt	4 403 095	7 169 266
Summa	127 160 519	115 611 065

Not 11 Räntekostnader och liknande resultatposter

	2024	2023
Valutakursförlust	105 930	393 502
Övrigt	12 943	20 683
Summa	118 873	414 185

Not 12 Bokslutsdispositioner

	2024	2023
Avsatt räkenskapsår 2018		9 000 000
Avsatt räkenskapsår 2019	28 900 000	28 900 000
Avsatt räkenskapsår 2020	20 600 000	20 600 000
Avsatt räkenskapsår 2021	21 942 848	21 942 848
Avsatt räkenskapsår 2022	33 590 600	33 590 600
Avsatt räkenskapsår 2023	5 037 200	5 037 200
Avsatt räkenskapsår 2024	11 615 900	
Summa	121 686 548	119 070 648
Årets förändring periodiseringsfond		2 615 900
Överavskrivet		-95 954
Bokslutsdispositioner		2 519 946

Not 13 Skatt på årets resultat

	2024	2023
Aktuell skattekostnad	7 193 474	3 665 506

Aktuell skattekostnad innehåller korrigeringar av skatt från tidigare år.

	2024		2023	
	Procent	Belopp	Procent	Belopp
Avstämning av effektiv skatt				
Resultat före skatt		31 174 945		11 551 954
Skatt enligt gällande skattesats	20,6 %	6 422 039	20,6 %	2 379 703
Ej avdragsgilla kostnader		2 708		46 468
Avsättning för eventuella förluster på fordringar				25 866
Uppräknat belopp vid återföring av periodiseringsfond		111 240		155 736
Skatt hänförlig till tidigare år		14 839		552 493
Schablonränta på periodiseringsfond		642 648		505 241
Redovisad effektiv skatt		7 193 474		3 665 506

Not 14 Förvärvade fordringar

	2024	2023
Akkumulerade anskaffningsvärden 1.1.	2 613 976 969	2 192 997 169
Putback fordringar*	-11 491 515	-175 755
Buyback fordringar*	0	-179 426
Köp av portföljer	265 404 339	421 473 059
Årets omräkningsdifferenser	745 966	-138 080
Akkumulerade anskaffningsvärden 31.12.	2 868 635 758	2 613 976 969
Akkumulerade nedskrivningar 1.1.	831 327 756	613 790 562
Årets portföljavskrivning/omvärderingar	195 623 016	217 726 935
Årets omräkningsdifferenser	728 397	-189 741
Akkumulerade nedskrivningar 31.12.	1 027 679 166	831 327 756
Redovisat värde vid årets slut	1 840 956 591	1 782 649 214

*Putback: Köparen initierade återbetalning av köpeskillingen av säljaren.

Buyback: Återbetalning av köpeskillning från säljaren.

Not 15 Fordringar hos koncernföretag

	2024	2023
Saldo på koncernkonto	17 002 350	15 921 990
Övrigt fordringar hos koncernföretag	348 885	1 278 493
Summa	17 351 235	17 200 483

Bolagets fordringar på koncernkonto redovisas under fordringar på koncernföretag.

Not 16 Antal aktier och kvotvärde

	2024	2023
Antal aktier	1 000	1 000
Kvotvärde	100	100

Not 17 Disposition av vinst eller förlust**Styrelsen föreslår att till förfogande stående medel (SEK)**

Balanserat resultat	408 853 936
Årets resultat	23 981 471
Summa	432 835 407

disponeras så att:

til aktieägare utdelas	0
i ny räkning överföres	432 835 407

Not 18 Skulder till koncernföretag

	2024	2023
PRA Group Europé Holding S.à.r.l	1 306 358 450	1 287 823 139

Samtliga långfristiga skulder är koncerninterna och det saknas amorteringsplan

Not 19 Upplupna kostnader och förutbetalda intäkter

	2024	2023
Semesterlöneskuld	1 101 528	828 521
Bonusavsättning	1 022 174	1 135 415
Övriga upplupna utgifter	1 386 612	1 886 432
Summa	3 510 314	3 850 368

Not 20 Ställda säkerheter och eventalförpliktelser

PRA Group Sverige AB ingår i koncernens europeiska kreditfacilitet, och alla företag som deltar i systemet garanterar upp till 1,5 miljarder euro vardera. Garantin träder i kraft om lånet inte betalas tillbaka enligt avtalet.

Not 21 Väsentliga händelser efter räkenskapsårets slut

Det har inte inträffat några väsentliga händelser efter räkenskapsårets slut.

Not 22 Koncernuppgifter

Företaget är helägt dotterföretag till PRA Group Europé Holding S.à.r.l, org.nr. B183422 med säte i Luxemburg. PRA Group Europé Holding S.à.r.l ingår i en koncern där PRA Group Inc, org.nr. 3556815 med säte i Norfolk, Virginia, USA som upprättar koncernredovisning för den största koncernen. Det utländska moderföretagets koncernredovisning finns att tillgå på www.pragroup.com.

Inköp och försäljning inom koncernen

Av företagets totala inköp och försäljning mätt i kronor avser 50 % (48 %) av inköpen och 0 % (0 %) av försäljningen andra företag inom hela den företagsgrupp som koncernen tillhör.


Note 23 Nyckeltalsdefinitioner

Rörelsemarginal: Rörelseresultat / Totala intäkter
Balansomslutning: Totala tillgångar
Soliditet: (Totalt eget kapital + 78 % av obeskattade reserver) / Totala tillgångar


Solna, 13.06.2025
Styrelsen i PRA Group Sverige AB



Martin Sjölund
Ordförande




Henning Dokset
Ledamot



Jørund Granholt
Ledamot

Vår revisionsberättelse har lämnats ~~dagen som framgår av elektronisk signatur.~~



Ernst & Young
Daniel Eriksson
Auktoriserad revisor

den ~~13/6~~ ^{13/6} 2025



Building a better
working world

2025090203197

Revisionsberättelse

Till bolagsstämman i PRA Group Sverige AB, org.nr 556189-4493

Rapport om årsredovisningen

Uttalanden

Vi har utfört en revision av årsredovisningen för PRA Group Sverige AB för 2024.

Enligt vår uppfattning har årsredovisningen upprättats i enlighet med årsredovisningslagen och ger en i alla väsentliga avseenden rättvisande bild av PRA Group Sverige ABs finansiella ställning per den 31 december 2024 och av dess finansiella resultat och kassaflöde för året enligt årsredovisningslagen. Förvaltningsberättelsen är förenlig med årsredovisningens övriga delar.

Vi tillstyrker därför att bolagsstämman fastställer resultaträkningen och balansräkningen.

Grund för uttalanden

Vi har utfört revisionen enligt International Standards on Auditing (ISA) och god revisionssed i Sverige. Vårt ansvar enligt dessa standarder beskrivs närmare i avsnittet *Revisorns ansvar*. Vi är oberoende i förhållande till PRA Group Sverige AB enligt god revisorssed i Sverige och har i övrigt fullgjort vårt yrkesetiska ansvar enligt dessa krav.

Vi anser att de revisionsbevis vi har inhämtat är tillräckliga och ändamålsenliga som grund för våra uttalanden.

Styrelsens ansvar

Det är styrelsen som har ansvaret för att årsredovisningen upprättas och att den ger en rättvisande bild enligt årsredovisningslagen. Styrelsen ansvarar även för den interna kontroll som den bedömer är nödvändig för att upprätta en årsredovisning som inte innehåller några väsentliga felaktigheter, vare sig dessa beror på oegentligheter eller misstag.

Vid upprättandet av årsredovisningen ansvarar styrelsen för bedömningen av bolagets förmåga att fortsätta verksamheten. Den upplyser, när så är tillämpligt, om förhållanden som kan påverka förmågan att fortsätta verksamheten och att använda antagandet om fortsatt drift. Antagandet om fortsatt drift tillämpas dock inte om styrelsen avser att likvidera bolaget, upphöra med verksamheten eller inte har något realistiskt alternativ till att göra något av detta.

Revisorns ansvar

Våra mål är att uppnå en rimlig grad av säkerhet om att årsredovisningen som helhet inte innehåller några väsentliga felaktigheter, vare sig dessa beror på oegentligheter eller misstag, och att lämna en revisionsberättelse som innehåller våra uttalanden. Rimlig säkerhet är en hög grad av säkerhet, men är ingen garanti för att en revision som utförs enligt ISA och god revisionssed i Sverige alltid kommer att upptäcka en väsentlig felaktighet om en sådan finns. Felaktigheter kan uppstå på grund av oegentligheter eller misstag och anses vara väsentliga om de enskilt eller tillsammans rimligen kan förväntas påverka de ekonomiska beslut som användare fattar med grund i årsredovisningen.

Som del av en revision enligt ISA använder vi professionellt omdöme och har en professionellt skeptisk inställning under hela revisionen. Dessutom:

- identifierar och bedömer vi riskerna för väsentliga felaktigheter i årsredovisningen, vare sig dessa beror på oegentligheter eller misstag, utformar och utför granskningsåtgärder bland annat utifrån dessa risker och inhämtar revisionsbevis som är tillräckliga och ändamålsenliga för att utgöra en grund för våra uttalanden. Risken för att inte upptäcka en väsentlig felaktighet till följd av oegentligheter är högre än för en väsentlig felaktighet som beror på misstag, eftersom oegentligheter kan innefatta agerande i maskopi, förfalskning, avsiktliga utelämnanden, felaktig information eller åsidosättande av intern kontroll.
- skaffar vi oss en förståelse av den del av bolagets interna kontroll som har betydelse för vår revision för att utforma granskningsåtgärder som är lämpliga med hänsyn till omständigheterna, men inte för att uttala oss om effektiviteten i den interna kontrollen.
- utvärderar vi lämpligheten i de redovisningsprinciper som används och rimligheten i styrelsens uppskattningar i redovisningen och tillhörande upplysningar.
- drar vi en slutsats om lämpligheten i att styrelsen använder antagandet om fortsatt drift vid upprättandet av årsredovisningen. Vi drar också en slutsats, med grund i de inhämtade revisionsbevisen, om det finns någon väsentlig osäkerhetsfaktor som avser sådana händelser eller förhållanden som kan leda till betydande tvivel om bolagets förmåga att fortsätta verksamheten. Om vi drar slutsatsen att det finns en väsentlig osäkerhetsfaktor, måste vi i revisionsberättelsen fästa uppmärksamheten på upplysningarna i årsredovisningen om den väsentliga osäkerhetsfaktorn eller, om sådana upplysningar är otillräckliga, modifiera uttalandet om årsredovisningen. Våra slutsatser baseras på de revisionsbevis som inhämtas fram till datumet för revisionsberättelsen. Dock kan framtida händelser eller förhållanden göra att ett bolag inte längre kan fortsätta verksamheten.
- utvärderar vi den övergripande presentationen, strukturen och innehållet i årsredovisningen, däribland upplysningarna, och om årsredovisningen återger de underliggande transaktionerna och händelserna på ett sätt som ger en rättvisande bild.

Vi måste informera styrelsen om bland annat revisionens planerade omfattning och inriktning samt tidpunkten för den. Vi måste också informera om betydelsefulla iakttagelser under revisionen, däribland de eventuella betydande brister i den interna kontrollen som vi identifierat.



Building a better
working world

2025090203198

Rapport om andra krav enligt lagar och andra författningar

Uttalanden

Utöver vår revision av årsredovisningen har vi även utfört en revision av styrelsens förvaltning av PRA Group Sverige AB för år 2024 samt av förslaget till dispositioner beträffande bolagets vinst eller förlust.

Vi tillstyrker att bolagsstämman disponerar vinsten enligt förslaget i förvaltningsberättelsen och beviljar styrelsens ledamöter ansvarsfrihet för räkenskapsåret.

Grund för uttalanden

Vi har utfört revisionen enligt god revisions sed i Sverige. Vårt ansvar enligt denna beskrivs närmare i avsnittet *Revisorns ansvar*. Vi är oberoende i förhållande till PRA Group Sverige AB enligt god revisors sed i Sverige och har i övrigt fullgjort vårt yrkesetiska ansvar enligt dessa krav.

Vi anser att de revisionsbevis vi har inhämtat är tillräckliga och ändamålsenliga som grund för våra uttalanden.

Styrelsens ansvar

Det är styrelsen som har ansvaret för förslaget till dispositioner beträffande bolagets vinst eller förlust. Vid förslag till utdelning innefattar detta bland annat en bedömning av om utdelningen är försvarlig med hänsyn till de krav som bolagets verksamhetsart, omfattning och risker ställer på storleken av bolagets egna kapital, konsolideringsbehov, likviditet och ställning i övrigt.

Styrelsen ansvarar för bolagets organisation och förvaltningen av bolagets angelägenheter. Detta innefattar bland annat att fortlöpande bedöma bolagets ekonomiska situation och att tillse att bolagets organisation är utformad så att bokföringen, medelsförvaltningen och bolagets ekonomiska angelägenheter i övrigt kontrolleras på ett betryggande sätt.

Revisorns ansvar

Vårt mål beträffande revisionen av förvaltningen, och därmed vårt uttalande om ansvarsfrihet, är att inhämta revisionsbevis för att med en rimlig grad av säkerhet kunna bedöma om någon styrelseledamot i något väsentligt avseende:

- företagit någon åtgärd eller gjort sig skyldig till någon försummelse som kan föranleda ersättningskyldighet mot bolaget, eller
- på något annat sätt handlat i strid med aktiebolagslagen, årsredovisningslagen eller bolagsordningen.

Vårt mål beträffande revisionen av förslaget till dispositioner av bolagets vinst eller förlust, och därmed vårt uttalande om detta, är att med rimlig grad av säkerhet bedöma om förslaget är förenligt med aktiebolagslagen.

Rimlig säkerhet är en hög grad av säkerhet, men ingen garanti för att en revision som utförs enligt god revisions sed i Sverige alltid kommer att upptäcka åtgärder eller försummelser som kan föranleda ersättningskyldighet mot bolaget, eller att ett förslag till dispositioner av bolagets vinst eller förlust inte är förenligt med aktiebolagslagen.

Som en del av en revision enligt god revisions sed i Sverige använder vi professionellt omdöme och har en professionellt skeptisk inställning under hela revisionen. Granskningen av förvaltningen och förslaget till dispositioner av bolagets vinst eller förlust grundar sig främst på revisionen av räkenskaper. Vilka tillkommande granskningsåtgärder som utförs baseras på vår professionella bedömning med utgångspunkt i risk och väsentlighet. Det innebär att vi fokuserar granskningen på sådana åtgärder, områden och förhållanden som är väsentliga för verksamheten och där avsteg och överträdelser skulle ha särskild betydelse för bolagets situation. Vi går igenom och prövar fattade beslut, beslutsunderlag, vidtagna åtgärder och andra förhållanden som är relevanta för vårt uttalande om ansvarsfrihet. Som underlag för vårt uttalande om styrelsens förslag till dispositioner beträffande bolagets vinst eller förlust har vi granskat om förslaget är förenligt med aktiebolagslagen.

Stockholm, 13 juni 2025

Ernst & Young AB

Daniel Eriksson
Auktoriserad revisor