

Styrelsen för Energiverkstan i Dalarna AB får härmed avge årsredovisning för räkenskapsåret 2023

Årsredovisningen är upprättad i svenska kronor, SEK.

Förvaltningsberättelse

Verksamheten

Bolagets verksamhet utgörs i huvudsak av tillverkning konsultativ verksamhet beträffande rit- och konstruktionsarbeten inom VVS arbeten.

Förändring av eget kapital

	Aktie- kapital	Reserv- fond	Balanserat resultat	Årets resultat
Belopp vid årets ingång enligt fastställd balansräkning	100 000	20 000	338 863	-26 267
Disposition enligt beslut av årsstämma			-26 267	26 267
Årets resultat				-20 264
Belopp vid årets utgång	100 000	20 000	365 130	-20 264

Resultatdisposition

Styrelsen föreslår att till förfogande stående vinstmedel (kronor):

balanserad vinst	338 863
årets vinst	-20 264
	318 599
disponeras så att i ny räkning överföres	318 599

Företagets resultat och ställning i övrigt framgår av efterföljande resultat- och balansräkning med tilläggsupplysningar.

	Not	2023-01-01 -2023-12-31	2022-01-01 -2022-12-31
Resultaträkning			
Rörelseintäkter, lagerförändringar m. m.			
Nettoomsättning		0	48 279
Övriga intäkter		0	0
Summa rörelseintäkter, lagerförändringar m.m.		0	48 279
Rörelsekostnader			
Övriga externa kostnader		-20 561	-74 724
Personalkostnader	1	0	224
Avskrivningar av materiella anläggningstillgångar	2	0	0
Summa rörelsekostnader		-20 561	-74 500
Rörelseresultat		-20 561	-26 221
Finansiella poster			
Övriga ränteintäkter och liknande resultatposter		424	0
Räntekostnader och liknande resultatposter		-127	-46
Summa finansiella poster		297	- 46
Resultat efter finansiella poster		-20 264	-26 267
Resultat före skatt		-20 264	-26 267
Skatter			
Skatt på årets resultat		0	0
Årets resultat		-20 264	-26 267

2024071717125

TILLGÅNGAR

Anläggningstillgångar	Not	2023	2022
<i>Materiella anläggningstillgångar</i>			
Byggnader och mark	3	817 290	817 290
Inventarier, verktyg och installationer	4	0	0
Summa materiella anläggningstillgångar		817 290	817 290
Summa anläggningstillgångar		817 290	817 290
Omsättningstillgångar			
<i>Kortfristiga fordringar</i>			
Kundfordringar		0	0
Övriga fordringar		6 698	1 868
Summa kortfristiga fordringar		6 698	1 868
<i>Kassa och bank</i>			
Kassa och bank		7 652	8 756
Summa kassa och bank		7 652	8 756
Summa omsättningstillgångar		14 350	10 624
SUMMA TILLGÅNGAR		842 264	827 914

EGET KAPITAL OCH SKULDER

Eget kapital	5	2023	2022
<i>Bundet eget kapital</i>			
Aktiekapital (1 000 aktier)		100 000	100 000
Reservfond		20 000	20 000
Summa bundet eget kapital		120 000	120 000
<i>Fritt eget kapital</i>			
Balanserat resultat		338 869	365 130
Årets resultat		-20 264	-26 267
Summa fritt eget kapital		318 605	338 863
Summa eget kapital		438.605	458.863
Långfristiga skulder			
Övriga skulder		374 456	354 456
Summa långfristiga skulder		374 456	354 456
Kortfristiga skulder			
Leverantörsskulder		0	5 121
Skatteskulder		0	-8 786
Övriga skulder		29 209	18 259
Upplupna kostnader och förutbetalda intäkter		0	0
Summa kortfristiga skulder		29 209	14 594
SUMMA EGET KAPITAL OCH SKULDER		842 264	827 914

Tilläggsupplysningar

Allmänna upplysningar

Årsredovisningen upprättas i enlighet med BFNAR 2008:1 *Årsredovisning i mindre aktiefbolag*.

Nyckeltalsdefinitioner

Nettoomsättning

Rörelsens huvudintäkter, fakturerade kostnader, sidointäkter samt intäktskorrigeringar.

Resultat efter finansiella poster

Resultat efter finansiella intäkter och kostnader, men före extraordinära intäkter och kostnader.

Soliditet (%)

Justerat eget kapital (eget kapital och obeskattade reserver med avdrag för uppskjuten skatt) i procent av balansomslutning.

Not 1 Anställda

	2023	2022
Medelantalet anställda		
Kvinnor	0	0
Män	0	1
Summa	0	1

Not 2 Avskrivningar och nedskrivningar

Anläggningstillgångar skrivs av enligt plan över den förväntade nyttjandeperioden med hänsyn till väsentligt restvärde. Följande avskrivningstid tillämpas:

Materiella anläggningstillgångar

Småhus/Byggnader	50 år
Ekonomibyggnad	20 år
Inventarier	5 år

2023-01-01 -2023-12-31	2022-01-01 -2022-12-31
---------------------------	---------------------------

Not 3 Byggnader och mark


Ingående anskaffningsvärden	970 583	970 583
Utgående ackumulerade anskaffningsvärden	970 583	970 583
Ingående avskrivningar	-153 293	-153 293
Årets avskrivningar	0	0
Utgående ackumulerade avskrivningar	-153 293	-153 293
Utgående redovisat värde	817 290	817 290

Not 4 Inventarier, verktyg och installationer


	2023-01-01 -2023-12-31	2022-01-01 -2022-12-31
Ingående anskaffningsvärden	146 586	146 586
Utgående ackumulerade anskaffningsvärden	146 586	146 586
Ingående avskrivningar	-146 586	-146 586
Årets avskrivningar	0	0
Utgående ackumulerade avskrivningar	-146 586	-146 586
Utgående redovisat värde	0	0

Undertecknade försäkrar härmed att årsredovisningen har upprättats i enlighet med årsredovisningslagen och god redovisningssed, att aktuella redovisningsnormer har tillämpats och att lämnade uppgifter stämmer med faktiska förhållanden.

Falun den 10 Juli 2024




Göran Svärdröm



Marie Ravald

Undertecknad styrelseledamot i Energiverkstan i Dalarna AB intygar, dels att denna kopia av årsredovisningen stämmer överens med originalet, dels att resultat- och balansräkningen har fastställs på årsstämman den 11 Juli 2024. Årsstämman beslutade att godkänna styrelsens förslag till hur vinsten skall fördelas.

Falun den 11 Juli 2024



Göran Svärdröm