

# Årsredovisning

för

## FEMAB, Företagekonomen AB

556366-8242


Räkenskapsåret

2022

### Fastställelseintyg

Undertecknad styrelseledamot i FEMAB, Företagekonomen AB intygar, dels att denna kopia av årsredovisningen stämmer överens med originalet, dels att resultaträkningen och balansräkningen i årsredovisningen har fastställts på årsstämma den 25 juni 2023. Årsstämman beslutade att godkänna styrelsens förslag till resultatdisposition.

Växjö den 25 juni 2023



Conny Hermansson

# Årsredovisning

för

## **FEMAB, Företagekonomen AB**

556366-8242

Räkenskapsåret

2022



Styrelsen och verkställande direktören för FEMAB, Företagekonomen AB avger följande årsredovisning för räkenskapsåret 2022.

Årsredovisningen är upprättad i svenska kronor, SEK. Om inte annat särskilt anges, redovisas alla belopp i hela kronor (kr). Uppgifter inom parentes avser föregående år.

## Förvaltningsberättelse

### Verksamheten

#### Allmänt om verksamheten

Bolaget driver internationella konsultationer inom ekonomi, marknadsföring, försäljning och handel med värdepapper, förmedling av företag och fastigheter samt ekonomisk konsultation för företag och privatpersoner.

Företaget har sitt säte i VÄXJÖ.

<b>Flerårsöversikt (tkr)</b>	<b>2022</b>	<b>2021</b>	<b>2020</b>	<b>2019</b>	<b>2018</b>
Nettoomsättning	1 960	2 268	1 918	1 423	2 758
Resultat efter finansiella poster	469	122	573	46	296
Soliditet (%)	34	45	20	31	19
Avkastning på eget kap. (%)	60	7	36	5	46

### Förändringar i eget kapital

	<b>Aktie- kapital</b>	<b>Uppskriv- ningsfond</b>	<b>Reserv- fond</b>	<b>Balanserat resultat</b>	<b>Årets resultat</b>	<b>Totalt</b>
Belopp vid årets ingång	210 000	0	42 000	1 168 003	142 420	1 562 423
Disposition enligt beslut av årsstämman:						
Utdelning				-1 250 000		-1 250 000
Balanseras i ny räkning				142 420	-142 420	0
Årets resultat					316 083	316 083
<b>Belopp vid årets utgång</b>	<b>210 000</b>	<b>0</b>	<b>42 000</b>	<b>60 423</b>	<b>316 083</b>	<b>628 506</b>

### Resultatdisposition

Styrelsen föreslår att till förfogande stående vinstmedel (kronor):

balanserad vinst	60 423
årets vinst	316 083
	<b>376 506</b>


disponeras så att i ny räkning överföres	376 506
	<b>376 506</b>

Företagets resultat och ställning i övrigt framgår av efterföljande resultat- och balansräkning med noter.



## Resultaträkning

	Not	2022-01-01 -2022-12-31	2021-01-01 -2021-12-31
<b>Rörelseintäkter, lagerförändringar m. m.</b>			
Nettoomsättning		1 959 998	2 268 479
Övriga rörelseintäkter		119 838	0
<b>Summa rörelseintäkter, lagerförändringar m.m.</b>		<b>2 079 836</b>	<b>2 268 479</b>
<b>Rörelsekostnader</b>			
Handelsvaror		-403 610	-1 141 273
Övriga externa kostnader		-560 068	-173 143
Personalkostnader	2	-541 804	-752 086
Av- och nedskrivningar av materiella och immateriella anläggningstillgångar		-5 635	-79 635
<b>Summa rörelsekostnader</b>		<b>-1 511 117</b>	<b>-2 146 137</b>
<b>Rörelseresultat</b>		<b>568 719</b>	<b>122 342</b>
<b>Finansiella poster</b>			
Övriga ränteintäkter och liknande resultatposter		732	0
Nedskrivningar av finansiella anläggningstillgångar och kortfristiga placeringar		-100 000	0
Räntekostnader och liknande resultatposter		-320	-81
<b>Summa finansiella poster</b>		<b>-99 588</b>	<b>-81</b>
<b>Resultat efter finansiella poster</b>		<b>469 131</b>	<b>122 261</b>
<b>Bokslutsdispositioner</b>			
Förändring av periodiseringsfonder		-188 000	31 000
Förändring av överavskrivningar		151 162	8 395
<b>Summa bokslutsdispositioner</b>		<b>-36 838</b>	<b>39 395</b>
<b>Resultat före skatt</b>		<b>432 293</b>	<b>161 656</b>
<b>Skatter</b>			
Skatt på årets resultat		-116 210	-19 236
<b>Årets resultat</b>		<b>316 083</b>	<b>142 420</b>



## Balansräkning

Not  
1

2022-12-31

2021-12-31

### TILLGÅNGAR

#### Anläggningstillgångar

##### *Materiella anläggningstillgångar*

Maskiner och andra tekniska anläggningar

211 200

211 200

Inventarier, verktyg och installationer

3

3 414

254 211

**Summa materiella anläggningstillgångar**

**214 614**

**465 411**

##### *Finansiella anläggningstillgångar*

Andelar i koncernföretag

0

100 000

**Summa finansiella anläggningstillgångar**

**0**

**100 000**

**Summa anläggningstillgångar**

**214 614**

**565 411**

#### Omsättningstillgångar

##### *Varulager m. m.*

Pågående arbete för annans räkning

4

0

360 000

**Summa varulager**

**0**

**360 000**

##### *Kortfristiga fordringar*

Kundfordringar

85 000

72 500

Övriga fordringar

3 508

23 985

Förutbetalda kostnader och upplupna intäkter

131 303

20 498

**Summa kortfristiga fordringar**

**219 811**

**116 983**

##### *Kassa och bank*

Kassa och bank

1 882 475

2 737 820

**Summa kassa och bank**

**1 882 475**

**2 737 820**

**Summa omsättningstillgångar**

**2 102 286**

**3 214 803**

**SUMMA TILLGÅNGAR**

**2 316 900**

**3 780 214**



## Balansräkning

Not  
1

2022-12-31

2021-12-31

### EGET KAPITAL OCH SKULDER

#### Eget kapital

##### *Bundet eget kapital*

Aktiekapital

210 000

210 000

Reservfond

42 000

42 000

**Summa bundet eget kapital**

**252 000**

**252 000**

##### *Fritt eget kapital*

Balanserat resultat

60 423

565 685

Årets resultat

316 083

744 738

**Summa fritt eget kapital**

**376 506**

**1 310 423**

**Summa eget kapital**

**628 506**

**1 562 423**

#### Obeskattade reserver

Periodiseringsfonder

188 000

0

Akkumulerade överavskrivningar

3 414

154 576

**Summa obeskattade reserver**

**191 414**

**154 576**

#### Kortfristiga skulder

Förskott från kunder

900 000

1 800 000

Leverantörsskulder

387 450

41 682

Skatteskulder

14 658

-82 316

Övriga skulder

5

154 358

220 288

Upplupna kostnader och förutbetalda intäkter

40 514

83 561

**Summa kortfristiga skulder**

**1 496 980**

**2 063 215**

**SUMMA EGET KAPITAL OCH SKULDER**

**2 316 900**

**3 780 214**

## Noter

### Not 1 Redovisningsprinciper

#### Allmänna upplysningar

Årsredovisningen är upprättad i enlighet med årsredovisningslagen och Bokföringsnämndens allmänna råd (BFNAR 2016:10) om årsredovisning i mindre företag.

### Not 2 Medelantalet anställda

	2022	2021
Medelantalet anställda	2	2

### Not 3 Inventarier, verktyg och installationer

	2022-12-31	2021-12-31
Ingående anskaffningsvärden	498 177	498 177
Försäljningar/utrangeringar	-470 000	
<b>Utgående ackumulerade anskaffningsvärden</b>	<b>28 177</b>	<b>498 177</b>
Ingående avskrivningar	-243 966	-164 331
Försäljningar/utrangeringar	224 838	
Årets avskrivningar	-5 635	-79 635
<b>Utgående ackumulerade avskrivningar</b>	<b>-24 763</b>	<b>-243 966</b>
<b>Utgående redovisat värde</b>	<b>3 414</b>	<b>254 211</b>


### Not 4 Pågående arbete för annans räkning

	2022-12-31	2021-12-31
Aktiverade nedlagda utgifter	0	360 000
	<b>0</b>	<b>360 000</b>

### Not 5 Klientmedel

	2022-12-31	2021-12-31
Klientmedel förskott fr kund	900 000	1 800 000
	<b>900 000</b>	<b>1 800 000</b>

Växjö-den 25 juni 2023



Conny Hermansson  
Verkställande direktör



Lena Hermansson