

Fastställelseintyg

Undertecknad VD i Gävle Excellence Hockeycenter AB intygar att resultaträkningen och balansräkningen i årsredovisningen har fastställts på årsstämman den 2024-05-06. Årsstämman beslutade att godkänna styrelsens förslag att ansamlade förlust överföres i ny räkning.

Jag intygar också att innehållet i årsredovisningen stämmer överens med originalen.

Gävle 2024-05-06

Ort och datum

Underskrift

Fredrik Fahlstedt

Namnförtydligande

2024060518855

Årsredovisning

för

Gävle Excellence Hockeycenter AB

Räkenskapsåret 2023

Styrelsen får härmed avlämna årsredovisning för räkenskapsåret 2023-01-01 – 2023-12-31

Innehåll	Sida
-förvaltningsberättelse	2
-resultaträkning	3
-balansräkning	4
-ställda säkerheter och ansvarsförbindelser	5
-tilläggsupplysningar	6
-underskrifter	9



FÖRVALTNINGSBERÄTTELSE

Årsredovisningen är upprättad i svenska kronor, SEK.

Verksamheten

Bolaget bedriver träningsanläggning för ishockeyspelare.

Flerårsjämförelse*

	2023	2022	2021	2020	2019	2018	2017
Nettoomsättning	1 266 641	997 894	888 787	355 864	76 507	207 142	50 0200
Res. Efter finansiella poster	554 562	135 337	546 701	197 446	-82 663	-43 240	-119 602
Balansomslutning	574 912	331 873	228 234	28 496	31 478	70 097	141 585
Soliditet (%)	Neg	Neg	Neg	Neg	Neg	Neg	Neg

*Definationer av nyckeltak, se tilläggsupplysningar

Resultatdisposition

Förslag till behandling av årets förlust

Till årsstämman förfogande står

balanserad förlust	-76 438
erhållna aktieägartillskott	400 000
årets resultat	<u>554 562</u>
	878 124

Styrelsen föreslår att

i ny räkning överföres	<u>878 124</u>
	878 124

Beträffande bolagets resultat och ställning i övrigt hänvisas till efterföljande resultat- och balansräkningar med tillhörande tilläggsupplysningar.



RESULTATRÄKNING	Not	2023-01-01 2023-12-31	2022-01-01 2022-12-31
Rörelsen intäkter m.m			
Nettoomsättning		1 263 744	997 894
Övriga rörelseintäkter		2 897	0
		<u>1 266 641</u>	<u>997 894</u>
Rörelsens kostnader			
Handelsvaror			0
Material		-13 740	
Övriga externa kostnader		-698 338	-443 750
Personalkostnader	1	0	0
Avskrivningar av materiella anläggningstillgångar		-0	0
Avyttring materiella anläggningstillgångar		-0	0
		<u>-713 078</u>	<u>-443 750</u>
Rörelseresultat		554 562	135 337
Resultat från finansiella poster			
Ränteintäkter		0	0
Räntekostnader		0	0
		<u>0</u>	<u>0</u>
Resultat efter finansiella poster		554 562	135 377
Årets resultat		554 562	135 337



BALANSRÄKNING	Not	2023-01-01 2023-12-31	2022-01-01 2022-12-31
TILLGÅNGAR			
Immateriella anläggningstillgångar			
Hysesrätter och liknande rättigheter	2	<u>0</u> 0	<u>0</u> 0
Materiella anläggningstillgångar			
Inventarier, verktyg och installationer	3	<u>0</u> 0	<u>0</u> 0
Summa anläggningstillgångar		0	0
Omsättningstillgångar			
Varulager m.m			
Färdiga varor och handelsvaror		0	0
Förskott till leverantör		<u>0</u>	<u>5 224</u>
		0	5 224
Kortfristiga fordringar			
Kundfordringar		-165 497	0
Övriga fordringar		0	
Förutbetalda kostnader och upplupna intäkter		<u>482 417</u>	<u>0</u>
		316 920	0
Kassa och bank		257 992	326 649
Summa omsättningstillgångar		574 912	331 873
SUMMA TILLGÅNGAR		574 912	331 873



BALANSRÄKNING		2023-01-01	2022-01-01
	Not	2023-12-31	2022-12-31
EGET KAPITAL OCH SKULDER			
Eget kapital	4		
Bundet eget kapital			
Aktiekapital	5	50 000	50 000
Uppskrivningsfond		0	
		<u>50 000</u>	<u>50 000</u>
Fritt eget kapital			
Balanserad vinst eller förlust		-476 483	-611 820
Erhållna aktieägartillskott		400 000	400 000
Årets resultat		554 562	135 337
		<u>478 079</u>	<u>-76 438</u>
Summa eget kapital		528 079	-76 438
Långfristiga skulder	6		
Checkräkningskredit	7	0	0
Skulder till kreditinstitut		0	0
Övriga skulder			
		<u>0</u>	<u>0</u>
Summa långfristiga skulder		0	0
Kortfristiga skulder			
Leverantörsskulder		46 833	178 313
Övriga skulder			180 041
Upplupna kostnader och förutbetalda intäkter			
		<u>46 883</u>	<u>356 354</u>
Summa kortfristiga skulder		46 883	356 354
SUMMA EGET KAPITAL OCH SKULDER		574 912	-331 873
POSTER INOM LINJEN			
Ställda säkerheter			
Företagsinteckningar		375 000	375 000
		<u>375 000</u>	<u>375 000</u>
Ansvarsförbindelser		Inga	Inga

TILLÄGGSUPPLYSNINGAR

ALLMÄNNA UPPLYSNINGAR

Redovisningsprinciper

Tillämpade redovisningsprinciper överensstämmer med årsredovisnings planen och Bokföringsnämndens allmänna råd. Principerna är oförändrade jämfört med föregående år.

Värderingsprinciper m.m

Tillgångar, avsättningar och skulder har värderats till anskaffningsvärden om inget annat anges nedan.

Fordringar

Fordringar har upptagits till de belopp varmed de beräknas inflyta.

Varulager m.m

Varulagret är värderat till det lägsta av anskaffningsvärdet och nettoförsäljningsvärdet. Nettoförsäljningsvärdet har beräknats till försäljningsvärdet efter avdrag för beräknad försäljningskostnad.

Intäktsredovisning

Inkomsten redovisas till det verkliga värdet av vad som erhållits eller kommer att erhållas. Företaget redovisar därför inkomst till nominellt värde (faktura belopp) om ersättningen erhålls i likvida medel direkt vid leverans. Avdrag görs för lämnade rabatter.


Tjänsteuppdrag

Företaget redovisar utförda tjänsteuppdrag på löpande räkning i enlighet med BFNs alternativregel i BFNAR 2003:3. Detta innebär att intäkten redovisas i den takt som utförda tjänster faktureras och utgifterna redovisas som kostnad när de uppkommer. Pågående, ej fakturerade tjänsteuppdrag, tas inte upp som tillgång i balansräkningen.

Definition av nyckeltal

Soliditet

Justerat eget kapital i procent av balansomslutning.



UPPLYSNINGAR TILL ENSKILDA POSTER

2024060518830

Not 1	Pesonal		
		2023	2022
	Medeltalet anställda		
	Medeltalet anställda bygger på av bolaget betalda närvarotimmar relaterade till en normal arbetstid.		
	Medeltal anställda har varit	0	0
	varav kvinnor	0	0
	Löner erättningar m.m		
	Löner, ersättningar, sociala kostnader och pensionskostnader har utgått med följande belopp		
	Löner och ersättningar	0	0
	Sociala kostnader		0
	Summa	0	0

Not 2	Hyresrätter och liknande rättigheter		
		2023-12-31	2022-12-31
	Ingående anskaffningsvärde	0	0
	Avyttring	0	0
	Årets inköp	0	0
	Utgående ackumulerade anskaffningsvärden	0	0
	Ingående avskrivningar	0	0
	Återföring	0	0
	Årets avskrivningar	0	0
	Utgående ackumulerade avskrivningar	0	0
	Utgående redovisat värde	0	0

Avskrivningar enligt plan beräknas på en nyttjandeperiod av 5 år.

Not 3 Inventarier och bilar	2023-12-31	2022-12-31
Ingående anskaffningsvärde	0	0
Avyttring		
Inköp		
Utgående ackumulerade anskaffningsvärden		
Ingående avskrivningar	-	
Återföring avskrivning		
Årets avskrivningar	-	-
Utgående ackumulerade avskrivningar	-	-
Ingående uppskrivningar	0	0
Ingående avskrivningar uppskrivning		
Avyttring uppskrivning		
Återföring avskrivning		
Årets avskrivning på uppskrivet belopp		
Utgående ackumulerade uppskrivningar netto		
Utgående redovisat värde	0	0

Avskrivningar enligt plan beräknas på en nyttjande period av 5 år.

Not 4 Eget kapital	Aktiekapital	Uppskrivn. fond	Reservfon d	Överkurs fond	Ansamlad förlust
Belopp vid årets ingång	50 000				-76 438
Erhållna aktieägartillskott					400 000
Uppskrivning inventarier		0			
Avskrivning mot uppskrivningsfond		0			
Årets vinst					554 562
Belopp vid årets utgång	50 000	0	0	0	878 124

Not 5 Upplysningar om aktiekapital	Antal aktier	Kvotvärde per aktie
Antal/värde vid årets ingång	500	100
Antal/värde vid årets utgång	500	100

Not 6 Långfristiga skulder

Amortering inom 2 till 5 år

2023-12-31

2022-12-31

0

0

0

0

Not 7 Checkräkningskredit

Beviljad checkräkningskredit uppgår till:


2023-12-31

2022-12-31

0

0

Gävle 2024-05-06




Fredrik Fahlstedt

Kassa intyg

Härmed intygas att kassans värde uppgick till 0kr, den 31 december 2023.

Gävle 2024-05-06




Fredrik Fahlstedt

Lager intyg

Härmed intygas att lagrets värde uppgick till 0kr, den 31 december 2023.

Gävle 2024-05-06


Fredrik Fahlstedt