

Årsredovisning för

Bjursele Ekonomitjänst AB

556431-7567

Räkenskapsåret

2021-07-01 - 2022-06-30

Innehållsförteckning:**Sida**

Förvaltningsberättelse	1
Resultaträkning	2
Balansräkning	3
Redovisningsprinciper	5
Noter till resultaträkningen	5
Noter till balansräkning	6
Underskrifter	6

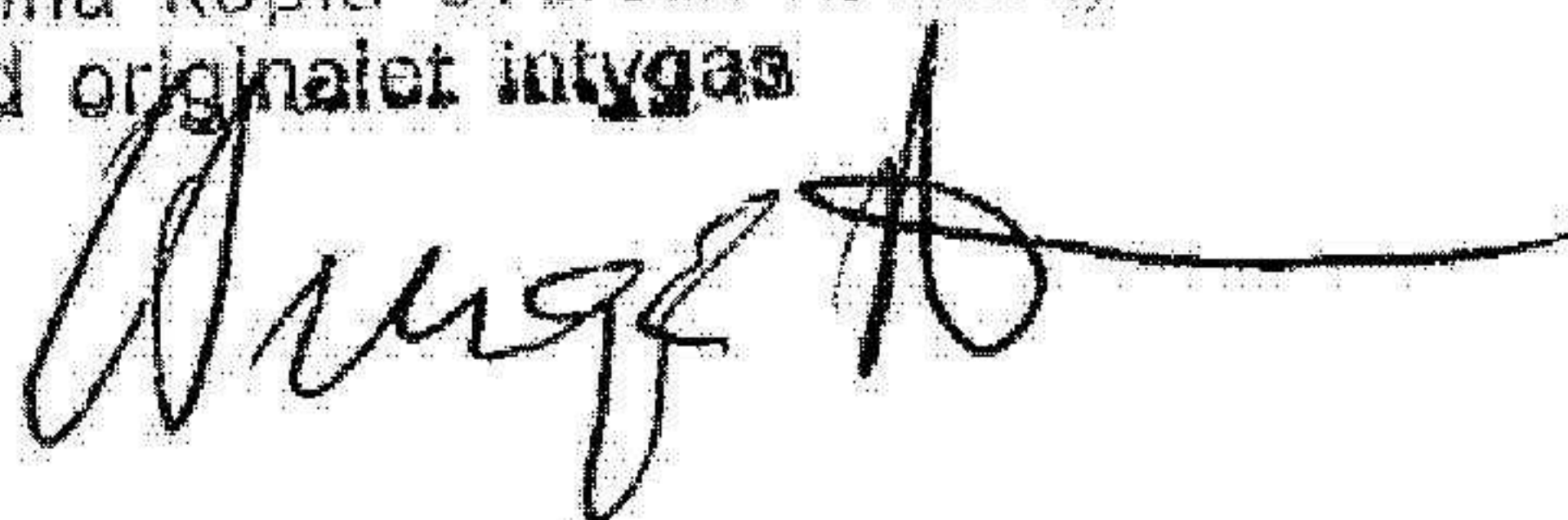
Fastställelseintyg

Undertecknad styrelseledamot i Bjursele Ekonomitjänst AB intygar härmed dels att denna kopia av årsredovisningen överensstämmer med originalet, dels att resultat- och balansräkningen fastställts på årsstämma 2022-07-25. Stämman beslutade också att godkänna styrelsens förslag till resultatdisposition.

Bjursele 2022-07-25


Bengt Nilsson

Denna kopia överensstämmer
med originalet intygas



Förvaltningsberättelse

Styrelsen för Bjursele Ekonomitjänst AB, 556431-7567 får härmed avge årsredovisning för 2021-07-01 - 2022-06-30.

Verksamheten

Allmänt om verksamheten

Under redovisningsåret har verksamheten besått av ekonomisk konsultverksamhet samt byggnadsverksamhet huvudsakligen reparationer av kulturbyggnader och äldre byggnader.

Flerårsöversikt

	2021/2022	2020/2021	2019/2020	Belopp i kr 2018/2019
Nettoomsättning	346 472	797 828	934 495	765 122
Resultat efter finansiella poster	-185 819	74 959	150 502	70 623
Soliditet, %	68	61	23	64

Resultatdisposition

	Belopp i kr
Styrelsen föreslår att till förfogande stående medel:	
balanserat resultat	194 721
årets resultat	-128 438
Totalt	66 283
disponeras för	
balanseras i ny räkning	66 283
Summa	66 283

Denna kopia överensstämmer
med originalet intygas



Resultaträkning

Belopp i kr	Not	2021-07-01- 2022-06-30	2020-07-01- 2021-06-30
Rörelseintäkter, lagerförändring m.m.			
Nettoomsättning		346 432	797 828
Övriga rörelseintäkter		40	-
Summa rörelseintäkter, lagerförändring m.m.		346 472	797 828
Rörelsekostnader			
Råvaror och förnödenheter		-15 794	-22 294
Handelsvaror		-	-9 920
Övriga externa kostnader		-191 157	-269 623
Personalkostnader	1	-331 351	-423 389
Summa rörelsekostnader		-538 302	-725 226
Rörelseresultat		-191 830	72 602
Finansiella poster			
Resultat från övriga finansiella anläggningstillgångar		-	2 349
Övriga ränteintäkter och liknande resultatposter		6 010	8
Summa finansiella poster		6 010	2 357
Resultat efter finansiella poster		-185 820	74 959
Bokslutsdispositioner			
Förändring av periodiseringsfonder		50 000	-
Övriga bokslutsdispositioner		7 380	-
Summa bokslutsdispositioner		57 380	-
Resultat före skatt		-128 440	74 959
Skatter			
Skatt på årets resultat		-	-16 092
Årets resultat		-128 440	58 867

Denna kopia överensstämmer
med originalet intygas



Balansräkning

Belopp i kr	Not	2022-06-30	2021-06-30
TILLGÅNGAR			
Anläggningstillgångar			
Materiella anläggningstillgångar			
Maskiner och andra tekniska anläggningar	2	-	-
Summa materiella anläggningstillgångar		-	-
Finansiella anläggningstillgångar			
Andra långfristiga värdepappersinnehav		17 697	19 697
Summa finansiella anläggningstillgångar		17 697	19 697
Summa anläggningstillgångar		17 697	19 697
Omsättningstillgångar			
Varulager m.m.			
Råvaror och förnödenheter		20 000	12 620
Summa varulager		20 000	12 620
Kortfristiga fordringar			
Kundfordringar		-	108 931
Övriga fordringar		74 514	41 737
Förutbetalda kostnader och upplupna intäkter		76 475	25 000
Summa kortfristiga fordringar		150 989	175 668
Kassa och bank			
Kassa och bank		85 786	373 237
Summa kassa och bank		85 786	373 237
Summa omsättningstillgångar		256 775	561 525
SUMMA TILLGÅNGAR		274 472	581 222

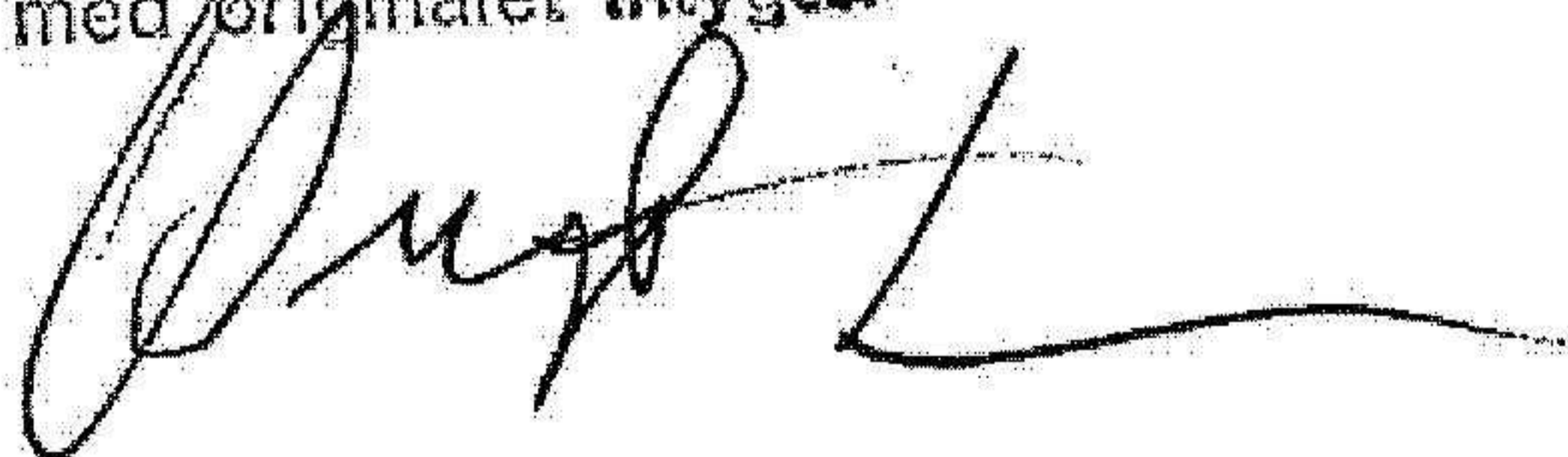
Denna kopia överensstämmer
med originalet intygas



Balansräkning

Belopp i kr	Not	2022-06-30	2021-06-30
EGET KAPITAL OCH SKULDER			
Eget kapital			
<i>Bundet eget kapital</i>			
Aktiekapital (1000 aktier)		100 000	100 000
Reservfond		20 000	20 000
Summa bundet eget kapital		120 000	120 000
<i>Fritt eget kapital</i>			
Balanserat resultat		194 721	135 854
Årets resultat		-128 438	58 867
Summa fritt eget kapital		66 283	194 721
Summa eget kapital		186 283	314 721
Obeskattade reserver			
Periodiseringsfonder		-	50 000
Summa obeskattade reserver		-	50 000
Långfristiga skulder			
Övriga skulder	3	21 685	8 164
Summa långfristiga skulder		21 685	8 164
Kortfristiga skulder			
Leverantörsskulder		-	1 754
Övriga skulder		66 503	206 582
Upplupna kostnader och förutbetalda intäkter		1	1
Summa kortfristiga skulder		66 504	208 337
SUMMA EGET KAPITAL OCH SKULDER		274 472	581 222

Denna kopia överensstämmer
med originalet. Intygas



2022081601747

Noter

Redovisningsprinciper

Årsredovisningen är upprättad i enlighet med årsredovisningslagen och BFNAR 2016:10 Årsredovisning i mindre aktieföretag.

Avskrivningsprinciper för anläggningstillgångar

Avskrivningar enligt plan baseras på ursprungliga anskaffningsvärden minskat med beräknat restvärde. Avskrivning sker linjärt över tillgångens beräknade livslängd.

Följande avskrivningsprocent har tillämpats, varvid hänsyn tagits till innehavstiden för under året förvärvade och avyttrade tillgångar.

Anläggningstillgångar	% per år
Materiella anläggningstillgångar:	
-Maskiner och andra tekniska anläggningar	10
	10

Skillnaden mellan ovan nämnda avskrivningar och skattemässigt gjorda avskrivningar redovisas som ackumulerade överavskrivningar, vilka ingår i obeskattade reserver.

Not 1 Anställda och personalkostnader

Personal

	2021-07-01- 2022-06-30	2020-07-01- 2021-06-30
Medelantalet anställda	1	1
Summa	1	1

Not 2 Maskiner och andra tekniska anläggningar

	2022-06-30	2021-06-30
Akkumulerade anskaffningsvärden:		
-Vid årets början	265 000	265 000
	265 000	265 000
Akkumulerade avskrivningar enligt plan:		
-Vid årets början	-265 000	-265 000
	-265 000	-265 000
Redovisat värde vid årets slut	-	-

Denna kopia överensstämmer
med originalet. ~~Intyg~~




2022081601748

Not 3 Övriga skulder, lång- och kortfristiga


	2022-06-30	2021-06-30
Skuld till närstående	21 685	8 164
	21 685	8 164

Underskrifter

Bjursele den 16 juli 2022


Bengt Nilsson

Denna kopia överensstämmer
med originalet ~~lätgas~~



2022081601749