

# ÅRSREDOVISNING

och

# KONCERNREDOVISNING

för

## Brogren Industries AB

Org. nr. 556355-3212

Räkenskapsåret

2023-09-01 - 2024-08-31

Undertecknad styrelseledamot i Brogren Industries AB intygar, att resultaträkningen och balansräkningen i årsredovisningen samt att resultaträkningen och balansräkningen i koncernredovisningen har fastställts på årsstämma den 13 januari 2025  
Stämman beslöt tillika godkänna styrelsens förslag till vinstdisposition.

Jag intygar också att innehållet i årsredovisningen och koncernredovisningen samt revisionsberättelsen stämmer överens med originalen

Älvängen 2025-01-13

  
Magnus Brogren

Styrelsen och verkställande direktören för Brogren Industries AB får härmed avge årsredovisning och koncernredovisning för räkenskapsåret 2023-09-01 -- 2024-08-31.

2025012910656

## FÖRVALTNINGSBERÄTTELSE

Årsredovisningen är upprättad i svenska kronor, SEK.

### Allmänt om verksamheten

Bolaget bedriver mekanisk verkstad i förhyrda lokaler i Älvängen.

Bolagets säte är Ale.

Bolaget äger samtliga aktier i Brogren Förvaltning AB, org nr 556301-5998.

### Väsentliga händelser under räkenskapsåret

Ytterligare ett år har passerat. Återigen ett fantastiskt år med samma positiva anda, precis som föregående år.

Med full fart framåt fortsatte företaget med starka prognoser och orderingång.

Verksamheten sprudlade av aktivitet och positivitet.

Med bra tryck från våra kunder har året präglats av mycket förbättringar av verksamheten men tyvärr också med perioder av leveransproblem från leverantör. Problemen har lösts genom bra dialog och samarbete mellan parterna. De positiva förbättringarna har trots allt upptagit den mesta tiden. Nya produktionslösningar utifrån vår leanfilosofi kom på plats. Gamla sovande projekt som Aero NDT vaknade till liv och gick mot färdigställande. Verkställda investeringar började komma på plats och i drift framåt sommaren. Organisationens agerande var mycket stimulerande och bra. Med gemensamma krafter lyckades företaget nå flera av sina mål och vi kunde med stolthet återigen se omsättningsrekord och ett bra positivt resultat.

I vanlig ordning fortsätter den positiva tron på framtiden tillsammans med våra kunder och leverantörer. Flera stora kundprojekt kommer att gå i produktion det kommande året. Arbetet med att förbättra verksamheten genom vårt fokus på effektivitet, automation och digitalisering fortskrider enligt plan. Som alltid försöker vi hålla blicken högt och långt fram för att tidigt se och hantera både möjligheter och orosmoln. Ödmjukt fortsätter företaget att arbeta mot uppsatta mål samt att förse våra kunder med deras behov.

Som vanligt går vi mot en spännande framtid. Med positiv attityd kommer vi att möta det kommande året och fortsätta arbetet med att presentera positiva resultat för företaget, ägare och medarbetare. A

<b>Flerårsöversikt (tkr)</b>	<b>2023/24</b>	<b>2022/23</b>	<b>2021/22</b>	<b>2020/21</b>	<b>2019/20</b>
<b>Koncernen</b>					
Nettoomsättning	190 479	182 081	132 841	111 395	144 470
Resultat efter finansiella poster	7 159	8 299	3 888	3 275	-7 893
Antal anställda	82	84	78	65	100
Balansomslutning	88 348	85 676	84 855	75 315	80 976
Avkastning på eget kap (%)	26,7	32,9	18,8	18,5	-52,3
Rörelsemarginal (%)	4,8	6,2	4,2	4,1	-4,6
Nettoms. per anställd	2 323	2 168	1 703	1 714	1 445
Soliditet (%)	30,4	29,4	24,3	23,4	18,6
Kassalikviditet (%)	70,1	81,5	81,6	93,3	81,6

<b>Flerårsöversikt (tkr)</b>	<b>2023/24</b>	<b>2022/23</b>	<b>2021/22</b>	<b>2020/21</b>	<b>2019/20</b>
<b>Moderbolaget</b>					
Nettoomsättning	190 387	182 081	132 841	111 395	144 470
Resultat efter finansiella poster	6 609	7 616	3 117	2 674	-8 501
Antal anställda	82	84	78	64	99
Balansomslutning	71 271	67 136	71 630	56 355	62 810
Avkastning på eget kap (%)	37,8	46,8	25,4	28,8	-125,9
Rörelsemarginal (%)	4,3	5,6	3,5	3,3	-5,2
Nettoms. per anställd	2 322	2 168	1 703	1 741	1 459
Soliditet (%)	24,5	24,2	17,1	16,5	10,7
Kassalikviditet (%)	58,2	67,2	73,9	83,5	77,6

#### Förändringar i eget kapital

	Aktie- kapital	Bundna reserver	Annat eget kapital inkl. årets resultat	Summa eget kapital
<i>Koncernen</i>				
Ingående balans	100 000	20 070	25 076 216	25 196 286
Utdelning			-4 000 000	-4 000 000
Årets resultat enl fastställd RR			5 640 943	5 640 943
	<b>100 000</b>	<b>20 070</b>	<b>26 717 159</b>	<b>26 837 229</b>

	Aktie- kapital	Reserv- fond	Balanserat resultat	Årets resultat	Totalt
<i>Moderbolaget</i>					
Ingående balans	100 000	20 070	10 141 904	6 018 450	16 280 424
Disposition enligt beslut av årsstämma			6 018 450	-6 018 450	0
Utdelning			-4 000 000		-4 000 000
Årets resultat				5 203 676	5 203 676
Utgående balans	<b>100 000</b>	<b>20 070</b>	<b>12 160 354</b>	<b>5 203 676</b>	<b>17 484 100</b>

**Förslag till disposition av företagets vinst**

Styrelsen föreslår att fritt eget kapital, 17 364 030 kr, disponeras enligt följande.

till aktieägare utdelas (4 000 kr per aktie)	4 000 000
Balanseras i ny räkning	<u>13 364 030</u>
	17 364 030

Styrelsen föreslås bemyndigas att besluta om tidpunkt då utdelningen skall betalas.

Styrelsen anser att förslaget är förenligt med försiktighetsregeln i 17 kap. 3 § aktiebolagslagen enligt följande redogörelse: Styrelsens uppfattning är att vinstutdelningen är försvarlig med hänsyn till de krav verksamhetens art, omfattning och risk ställer på storleken på det egna kapitalet, bolagets konsolideringsbehov, likviditet och ställning i övrigt.

Koncernens och moderbolagets resultat och ställning i övrigt framgår av efterföljande resultat- och balansräkningar samt noter.

**RESULTATRÄKNING**

2025012910659

	Not	Koncernen		Moderbolaget	
		2023-09-01	2022-09-01	2023-09-01	2022-09-01
		2024-08-31	2023-08-31	2024-08-31	2023-08-31
<b>Rörelsens intäkter m m</b>					
Nettoomsättning		190 479 551	182 081 120	190 387 200	182 081 120
Förändring av lagervaror av produkter i arbete och pågående arbeten för annans räkning		6 706 823	5 910 762	6 706 823	5 910 762
Övriga rörelseintäkter		713 231	504 738	713 231	384 738
		<u>197 899 605</u>	<u>188 496 620</u>	<u>197 807 254</u>	<u>188 376 620</u>
<b>Rörelsens kostnader</b>					
Råvaror och förnödenheter		-91 077 535	-87 553 411	-91 077 535	-87 553 411
Handelsvaror		-11 970 368	-10 153 526	-11 970 368	-10 153 526
Övriga externa kostnader	1, 2	-25 457 013	-26 441 739	-28 928 026	-29 873 211
Personalkostnader	3	-56 975 033	-50 009 990	-56 975 033	-50 009 990
Avskrivningar av materiella anläggningstillgångar		-3 284 003	-3 023 925	-758 597	-613 651
		<u>-188 763 952</u>	<u>-177 182 591</u>	<u>-189 709 559</u>	<u>-178 203 789</u>
<b>Rörelseresultat</b>		9 135 653	11 314 029	8 097 695	10 172 831
<b>Resultat från finansiella poster</b>					
Kursdifferanser		-337 002	-67 398	-337 002	-67 398
Ränteintäkter och liknande resultatposter		130 139	22 423	95 199	22 136
Räntekostnader och liknande resultatposter		-1 536 705	-2 736 863	-1 014 530	-2 278 377
Övriga finansiella kostnader		-232 820	-232 720	-232 820	-232 720
		<u>7 159 265</u>	<u>8 299 471</u>	<u>6 608 542</u>	<u>7 616 472</u>
<b>Resultat efter finansiella poster</b>		7 159 265	8 299 471	6 608 542	7 616 472
<b>Resultat före skatt</b>		7 159 265	8 299 471	6 608 542	7 616 472
Uppskjuten skatt	4	0	-1 077 308	0	-1 077 308
Skatt på årets resultat	4	-1 518 322	-660 502	-1 404 866	-520 714
		<u>5 640 943</u>	<u>6 561 661</u>	<u>5 203 676</u>	<u>6 018 450</u>
<b>ÅRETS RESULTAT</b>		5 640 943	6 561 661	5 203 676	6 018 450

**BALANSRÄKNING**

Koncernen

Moderbolaget

2024-08-31

2023-08-31

2024-08-31

2023-08-31

Not

**TILLGÅNGAR**

**Anläggningstillgångar**

**Materiella anläggningstillgångar**

Byggnader och mark

5 6 703 650 8 157 427 0 0

Inventarier, verktyg och installationer

6 5 725 511 3 514 128 1 845 525 1 565 553

12 429 161 11 671 555 1 845 525 1 565 553

**Finansiella anläggningstillgångar**

Andelar i koncernföretag

7 0 0 230 000 230 000

Depositioner

68 000 68 000 68 000 68 000

68 000 68 000 298 000 298 000

**Summa anläggningstillgångar**

12 497 161 11 739 555 2 143 525 1 863 553

**Omsättningstillgångar**

**Varulager m m**

Råvaror och förnödenheter

19 579 939 14 055 710 19 579 939 14 055 710

Pågående arbeten för annans räkning

18 235 057 17 052 463 18 235 057 17 052 463

37 814 996 31 108 173 37 814 996 31 108 173

**Kortfristiga fordringar**

Kundfordringar

19 436 518 29 553 482 19 421 206 29 553 482

Fordringar hos koncernföretag

0 0 0 441 750

Övriga fordringar

148 750 74 238 80 089 74 238

Förutbetalda kostnader och upplupna intäkter

8 2 025 683 1 928 165 1 797 980 1 448 120

21 610 951 31 555 885 21 299 275 31 517 590

**Kassa och bank**

9 16 424 921 11 272 054 10 013 002 2 646 721

**Summa omsättningstillgångar**

75 850 868 73 936 112 69 127 273 65 272 484

**SUMMA TILLGÅNGAR**

88 348 029 85 675 667 71 270 798 67 136 037

2025012910660

**BALANSRÄKNING**

	Not	Koncernen		Moderbolaget	
		2024-08-31	2023-08-31	2024-08-31	2023-08-31
<b>EGET KAPITAL OCH SKULDER</b>					
<b>Eget kapital</b>	10, 11, 12				
<b>Bundet eget kapital</b>					
Aktiekapital		100 000	100 000	100 000	100 000
Bundna reserver		20 070	20 070	0	0
Reservfond		0	0	20 070	20 070
		<u>120 070</u>	<u>120 070</u>	<u>120 070</u>	<u>120 070</u>
<b>Fritt eget kapital</b>					
Fria reserver		21 076 216	18 514 555	0	0
Balanserat resultat		0	0	12 160 354	10 141 904
Årets resultat		5 640 943	6 561 661	5 203 676	6 018 450
		<u>26 717 159</u>	<u>25 076 216</u>	<u>17 364 030</u>	<u>16 160 354</u>
<b>Summa eget kapital</b>		26 837 229	25 196 286	17 484 100	16 280 424
<b>Långfristiga skulder</b>					
Skulder till kreditinstitut	13	<u>7 272 000</u>	<u>7 920 000</u>	0	0
<b>Summa långfristiga skulder</b>		7 272 000	7 920 000	0	0
<b>Kortfristiga skulder</b>					
Skulder till kreditinstitut		648 000	648 000	0	0
Förskott från kunder	14	15 060 983	21 956 302	15 060 983	21 956 302
Leverantörsskulder		17 733 908	14 795 397	17 416 660	14 173 691
Skulder till koncernföretag		0	0	877 500	0
Skatteskulder		2 359 749	881 991	2 157 425	763 963
Övriga skulder		10 867 511	7 387 846	10 867 512	7 222 172
Upplupna kostnader och förutbetalda intäkter	15	<u>7 568 649</u>	<u>6 889 845</u>	<u>7 406 618</u>	<u>6 739 485</u>
<b>Summa kortfristiga skulder</b>		54 238 800	52 559 381	53 786 698	50 855 613
<b>SUMMA EGET KAPITAL OCH SKULDER</b>		<b>88 348 029</b>	<b>85 675 667</b>	<b>71 270 798</b>	<b>67 136 037</b>

2025012910661

**KASSAFLÖDESANALYS**

	Koncernen		Moderbolaget	
	2024-08-31	2023-08-31	2024-08-31	2023-08-31

**Den löpande verksamheten**

2025012910662

Resultat efter finansiella poster	7 159 265	8 299 471	6 608 542	7 616 472
Justeringar för poster som inte ingår i kassaflödet	3 284 003	3 023 925	758 597	613 651
Betald skatt	-40 564	-23 934	-11 404	-19 615
<b>Kassaflöde från den löpande verksamheten före förändring av rörelsekapital</b>	<b>10 402 704</b>	<b>11 299 462</b>	<b>7 355 735</b>	<b>8 210 508</b>

**Kassaflöde från förändring av rörelsekapitalet**

Förändring av varulager och pågående arbete	-6 706 823	-5 910 762	-6 706 823	-5 910 762
Förändring av kundfordringar	10 116 962	11 130 675	10 132 276	11 130 675
Förändring av kortfristiga fordringar	-172 030	-564 156	86 039	-992 490
Förändring av leverantörsskulder	2 938 511	-837 151	3 242 969	-747 443
Förändring av kortfristiga skulder	-2 736 849	-2 892 671	-1 705 346	-8 266 393
<b>Kassaflöde från den löpande verksamheten</b>	<b>3 439 771</b>	<b>925 935</b>	<b>5 049 115</b>	<b>-4 786 413</b>

**Investeringsverksamheten**

Investeringar i materiella anläggningstillgångar	-4 041 608	-1 583 086	-1 038 569	-977 896
--	------------	------------	------------	----------

<b>Kassaflöde från investeringsverksamheten</b>	<b>-4 041 608</b>	<b>-1 583 086</b>	<b>-1 038 569</b>	<b>-977 896</b>
---	-------------------	-------------------	-------------------	-----------------

**Finansieringsverksamheten**

Utbetald utdelning	-4 000 000	-2 000 000	-4 000 000	-2 000 000
Amorteringar av lån	-648 000	-648 000	0	0

<b>Kassaflöde från finansieringsverksamheten</b>	<b>-4 648 000</b>	<b>-2 648 000</b>	<b>-4 000 000</b>	<b>-2 000 000</b>
--	-------------------	-------------------	-------------------	-------------------

<b>Årets kassaflöde</b>	<b>5 152 867</b>	<b>7 994 311</b>	<b>7 366 281</b>	<b>446 199</b>
-------------------------	------------------	------------------	------------------	----------------

Likvida medel vid årets början	11 272 054	3 277 743	2 646 721	2 200 522
--------------------------------	------------	-----------	-----------	-----------

<b>Likvida medel vid årets slut</b>	<b>16 424 921</b>	<b>11 272 054</b>	<b>10 013 002</b>	<b>2 646 721</b>
-------------------------------------	-------------------	-------------------	-------------------	------------------

## TILLÄGGSUPPLYSNINGAR

### ALLMÄNNA UPPLYSNINGAR

#### Redovisnings- och värderingsprinciper

##### Allmänna upplysningar

Årsredovisningen och koncernredovisningen har upprättats i enlighet med årsredovisningslagen och BFNAR 2012:1 Årsredovisning och koncernredovisning (K3).

Fordringar har upptagits till de belopp varmed de beräknas inflyta.

Övriga tillgångar och skulder har värderats till anskaffningsvärden där inget annat anges.

Redovisningsprinciperna är oförändrade jämfört med föregående år.

##### Intäktsredovisning

Intäkter har tagits upp till verkligt värde av vad som erhållits eller kommer att erhållas och redovisas i den omfattning det är sannolikt att de ekonomiska fördelarna kommer att tillgodogöras bolaget och intäkterna kan beräknas på ett tillförlitligt sätt.

#### Koncernredovisning

##### Konsolideringsmetod

Koncernredovisningen har upprättats enligt förvärvsmetoden. Detta innebär att förvärvade verksamheters identifierbara tillgångar och skulder redovisas till marknadsvärde enligt upprättad förvärvsanalys. Överstiger verksamhetens anskaffningsvärde det beräknade marknadsvärdet av de förväntade nettotillgångarna enligt förvärvsanalysen redovisas skillnaden som goodwill.

##### Transaktioner mellan koncernföretag

Koncerninterna fordringar och skulder samt transaktioner mellan koncernföretag liksom orealiserade vinster elimineras i sin helhet. Orealiserade förluster elimineras också såvida inte transaktionen motsvarar ett nedskrivningsbehov.

Förändring av internvinst under räkenskapsåret har eliminerats i koncernresultaträkningen.

##### Dotterföretag

Koncernredovisningen omfattar, förutom moderföretaget, samtliga företag i vilka moderföretaget direkt eller indirekt har mer än 50 % av röstetalet eller på annat sätt innehar det bestämmande inflytandet och därmed har en rätt att utforma företagets finansiella och operativa strategier i syfte att erhålla ekonomiska fördelar.

## Anläggningstillgångar

Immateriella och materiella anläggningstillgångar redovisas till anskaffningsvärde minskat med ackumulerade avskrivningar enligt plan och eventuella nedskrivningar.

Avskrivning sker linjärt över den förväntade nyttjandeperioden med hänsyn till väsentligt restvärde. Följande avskrivningsprocent tillämpas:

Byggnader	25 år
Markanläggningar	20 år
Inventarier, verktyg och installationer	5 år

## Inkomstskatter

### *Aktuell skatt*

Aktuell skatt avser inkomstskatt för innevarande räkenskapsår samt den del av tidigare räkenskapsårs inkomstskatt som ännu inte redovisats

### *Uppskjuten skatt*

Uppskjuten skatt är inkomstskatt som avser framtida räkenskapsår till följd av tidigare händelser. Redovisning sker enligt balansräkningsmetoden. Enligt denna metod redovisas uppskjutna skatteskulder och uppskjutna skattefordringar på temporära skillnader som uppstår mellan bokförda respektive skattemässiga värden för tillgångar och skulder samt för övriga skattemässiga avdrag eller underskott.

Uppskjutna skattefordringar netto redovisas mot uppskjutna skatteskulder endast om de kan betalas med ett nettobelopp. Uppskjuten skatt beräknas utifrån gällande skattesats på balansdagen. Effekter av förändringar i gällande skattesatser resultatförs i den period förändringen lagstadsats. Uppskjuten skattefordran redovisas som finansiell anläggningstillgång och uppskjuten skatteskuld som avsättning.

Uppskjuten skattefordran avseende underskottsavdrag eller andra framtida skattemässiga avdrag redovisas i den omfattning det är sannolikt att avdragen kan avräknas mot framtida skattemässiga överskott.

På grund av sambandet mellan redovisning och beskattning särredovisas inte den uppskjutna skatteskulden som är hänförlig till obeskattade reserver. <sup>A</sup>

## Nyckeltalsdefinitioner

Nettoomsättning

Rörelsens huvudintäkter, fakturerade kostnader, sidointäkter samt intäktskorrigeringar.

Resultat efter finansiella poster

Resultat efter finansiella intäkter och kostnader, men före skatter.

Antal anställda

Medelantal anställda under räkenskapsåret

Balansomslutning

Företagets samlade tillgångar

Avkastning på eget kapital (%)

Resultat efter finansiella poster i procent av justerat eget kapital

● Rörelsemarginal (%)

Rörelseresultat i procent av omsättningen.

Nettoomsättning per anställd

Nettoomsättning dividerad med medelantalet anställda.

● Soliditet (%)

Justerat eget kapital i procent av balansomslutning.

Kassalikviditet (%)

Omsättningstillgångar exklusive lager och pågående arbeten i procent av kortfristiga skulder. <sup>Λ</sup>

2025012910665

**UPPLYSNINGAR TILL ENSKILDA POSTER**

**Not 1 Koncernuppgifter**

*Inköp och försäljning inom koncernen*

Av moderföretagets externa kostnader avser 29% (föregående år 34%) inköp från dotterbolaget.

**Not 2 Ersättning till revisorer**

	Koncernen		Moderföretaget	
	2024-08-31	2023-08-31	2024-08-31	2023-08-31
<i>Baker Tilly MLT KB</i>				
Revisionsuppdrag	160 000	142 000	160 000	142 000
Konsultuppdrag	147 814	125 903	147 814	125 903
	<u>307 814</u>	<u>267 903</u>	<u>307 814</u>	<u>267 903</u>

**Not 3 Personal**

	Koncernen		Moderbolaget	
	2024-08-31	2023-08-31	2024-08-31	2023-08-31
<i>Medelantalet anställda</i>				
Kvinnor	8	10	8	10
Män	74	74	74	74
	<u>82</u>	<u>84</u>	<u>82</u>	<u>84</u>

*Löner och andra ersättningar*

Styrelsen och VD	2 584 208	2 995 431	2 584 208	2 995 431
Övriga anställda	35 475 080	30 742 753	35 475 080	30 742 753
	<u>38 059 288</u>	<u>33 738 184</u>	<u>38 059 288</u>	<u>33 738 184</u>

*Sociala kostnader*

Pensionskostnader för styrelsen och VD	641 216	643 978	641 216	643 978
Pensionskostnader	2 859 215	2 404 454	2 859 215	2 404 454
Sociala avgifter enligt lag och avtal	13 001 035	11 690 856	13 001 035	11 690 856
	<u>16 501 466</u>	<u>14 739 288</u>	<u>16 501 466</u>	<u>14 739 288</u>

*Könsfördelning i moderbolagets styrelse inklusive VD*

Kvinnor	1	1	1	1
Män	2	2	2	2
	<u>3</u>	<u>3</u>	<u>3</u>	<u>3</u>

**Not 4 Aktuell och uppskjuten skatt**

2025012910667

	Koncernen		Moderbolaget	
	2024-08-31	2023-08-31	2024-08-31	2023-08-31
Aktuell skatt	1 518 322	660 502	1 404 866	520 714
Förändring av uppskjuten skatt	0	1 077 308	0	1 077 308
	<u>1 518 322</u>	<u>1 737 810</u>	<u>1 404 866</u>	<u>1 598 022</u>
<b>Avstämning av effektiv skatt</b>				
Resultat före skatt	7 159 265	8 299 471	6 608 542	7 616 472
Skattekostnad 20,6 %	1 474 809	1 709 690	1 361 360	1 568 993
Skatteeffekt av:				
Ej avdragsgilla kostnader	44 218	39 588	44 203	39 588
Ej skattepliktiga intäkter	-705	-244	-697	-185
Skattereduktion investeringar	0	-11 224	0	-10 374
I år nyttjade underskottsavdrag	0	-1 077 308	0	-1 077 308
Redovisad effektiv skatt	<u>1 518 322</u>	<u>660 502</u>	<u>1 404 866</u>	<u>520 714</u>

**Not 5 Byggnader och mark**

	Koncernen		Moderbolaget	
	2024-08-31	2023-08-31	2024-08-31	2023-08-31
Ingående anskaffningsvärde	<u>36 789 818</u>	<u>36 789 818</u>	<u>0</u>	<u>0</u>
Utgående ackumulerade anskaffningsvärden	36 789 818	36 789 818	0	0
Ingående avskrivningar	-28 632 391	-27 178 613	0	0
Årets avskrivningar	<u>-1 453 777</u>	<u>-1 453 778</u>	<u>0</u>	<u>0</u>
Utgående ackumulerade avskrivningar	-30 086 168	-28 632 391	0	0
Utgående redovisat värde	6 703 650	8 157 427	0	0
Taxeringsvärden byggnader	9 857 000	9 857 000	0	0
Taxeringsvärden mark	<u>2 071 000</u>	<u>2 071 000</u>	<u>0</u>	<u>0</u>
	11 928 000	11 928 000	0	0
Bokfört värde byggnader	4 845 569	6 222 190	0	0
Bokfört värde mark	831 155	831 155	0	0
Bokfört värde markanläggningar	<u>1 026 926</u>	<u>1 104 082</u>	<u>0</u>	<u>0</u>
	6 703 650	8 157 427	0	0

**Not 6 Inventarier, verktyg och installationer**

2025012910668

	Koncernen		Moderbolaget	
	2024-08-31	2023-08-31	2024-08-31	2023-08-31
Ingående anskaffningsvärde	65 838 974	64 255 888	19 886 432	18 908 536
Inköp	4 041 608	1 583 086	1 038 569	977 896
Utgående ackumulerade anskaffningsvärden	69 880 582	65 838 974	20 925 001	19 886 432
Ingående avskrivningar	-62 324 846	-60 754 699	-18 320 879	-17 707 228
Årets avskrivningar	-1 830 225	-1 570 147	-758 597	-613 651
Utgående ackumulerade avskrivningar	-64 155 071	-62 324 846	-19 079 476	-18 320 879
Utgående redovisat värde	5 725 511	3 514 128	1 845 525	1 565 553

**Not 7 Moderbolagets innehav av andelar i koncernföretag**

Namn	Kapital- andel	Rösträtts- andel	Antal andelar	2024-08-31	2023-08-31
Brogren Förvaltning AB	100%	100%	1 000	230 000	230 000
				230 000	230 000
				Eget kapital	Resultat
Brogren Förvaltning AB				9 583 129	437 267
				Org.nr	Säte
				556301-5998	Ale

**Not 8 Förutbetalda kostnader och upplupna intäkter**

	Koncernen		Moderbolaget	
	2024-08-31	2023-08-31	2024-08-31	2023-08-31
Upplupna rörelseintäkter	22 924	22 924	22 924	22 924
Upplupna ränteintäkter	83 342	0	48 434	0
Övriga upplupna intäkter	0	315 245	0	315 245
Förutbetalda kostnader	1 919 417	1 589 996	1 726 622	1 109 951
	2 025 683	1 928 165	1 797 980	1 448 120

**Not 9 Checkräkningskredit**

	Koncernen		Moderbolaget	
	2024-08-31	2023-08-31	2024-08-31	2023-08-31
Beviljad kredit	5 000 000	5 000 000	5 000 000	5 000 000
	5 000 000	5 000 000	5 000 000	5 000 000

**Not 10 Förändringar i eget kapital**

2025012910669

	Aktie- kapital	Bundna reserver	Annat eget kapital inkl. årets resultat	Summa eget kapital
<i>Koncernen</i>				
Ingående balans	100 000	20 070	25 076 216	25 196 286
Utdelning			-4 000 000	-4 000 000
Årets resultat enl fastställd RR			5 640 943	5 640 943
	<u>100 000</u>	<u>20 070</u>	<u>26 717 159</u>	<u>26 837 229</u>

	Aktie- kapital	Reserv- fond	Balanserat resultat	Årets resultat	Totalt
<i>Moderbolaget</i>					
Ingående balans	100 000	20 070	10 141 904	6 018 450	16 280 424
Disposition enligt beslut av årsstämma			6 018 450	-6 018 450	0
Utdelning			-4 000 000		-4 000 000
Årets resultat				5 203 676	5 203 676
Utgående balans	<u>100 000</u>	<u>20 070</u>	<u>12 160 354</u>	<u>5 203 676</u>	<u>17 484 100</u>

**Not 11 Upplysningar om aktiekapital**

**Antal aktier**

**Kvotvärde per  
aktie**

Antal/värde vid årets ingång	1 000	100
Antal/värde vid årets utgång	1 000	100

**Not 12 Disposition av vinst**

Styrelsen föreslår att fritt eget kapital, 17 364 030 kr, disponeras enligt följande.

● Balanserad vinst	12 160 354
● Årets vinst	5 203 676
	<u>17 364 030</u>
● till aktieägare utdelas (4 000 kr per aktie)	4 000 000
Balanseras i ny räkning	13 364 030
	<u>17 364 030</u>

**Not 13 Långfristiga skulder**

	Koncernen		Moderbolaget	
	2024-08-31	2023-08-31	2024-08-31	2023-08-31
Amortering inom 2 till 5 år	2 592 000	2 592 000	0	0
Amortering efter 5 år	4 680 000	5 328 000	0	0
	<u>7 272 000</u>	<u>7 920 000</u>	<u>0</u>	<u>0</u>

**Not 14 Factoringkredit kunder**

	Koncernen		Moderbolaget	
	2024-08-31	2023-08-31	2024-08-31	2023-08-31
Beviljad factoringkredit kunder uppgår till:	58 182 515	58 300 065	58 182 515	58 300 065
	<u>58 182 515</u>	<u>58 300 065</u>	<u>58 182 515</u>	<u>58 300 065</u>

Beviljade krediter i utländsk valuta har räknats om till balansdagens kurs.

**Not 15 Upplupna kostnader och förutbetalda intäkter**


	Koncernen		Moderbolaget	
	2024-08-31	2023-08-31	2024-08-31	2023-08-31
Löner, semesterlöner och bonus	4 978 941	4 673 871	4 978 941	4 673 871
Sociala avgifter	1 364 544	1 253 381	1 364 544	1 253 381
Räntekostnader	113 286	129 807	1 155	4 785
Övriga kostnader	1 111 878	832 786	1 061 978	807 448
	<u>7 568 649</u>	<u>6 889 845</u>	<u>7 406 618</u>	<u>6 739 485</u>


**Not 16 Ställda säkerheter**

	Koncernen		Moderbolaget	
	2024-08-31	2023-08-31	2024-08-31	2023-08-31
Företagsinteckningar	14 000 000	14 000 000	10 000 000	10 000 000
Fastighetsinteckningar	16 775 000	16 775 000	0	0
Belånade kundfordringar	19 213 656	29 453 674	19 213 656	29 453 674
	<u>49 988 656</u>	<u>60 228 674</u>	<u>29 213 656</u>	<u>39 453 674</u>

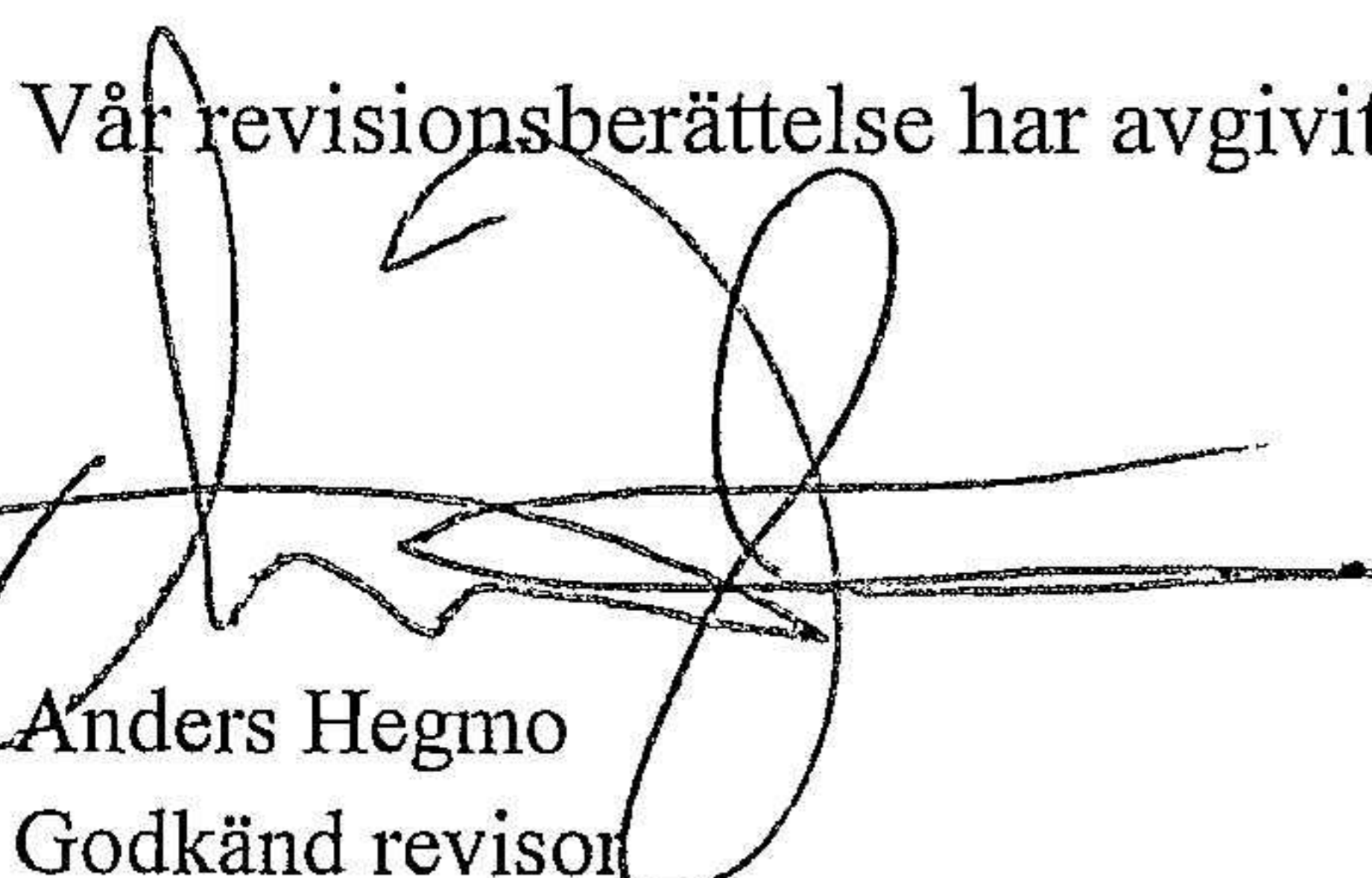
Älvängen den 13 januari 2025

  
Magnus Brogren

  
Marie Ellington

  
Börje Andermård, VD

Vår revisionsberättelse har avgivits den 13 januari 2025

  
Anders Hegmo  
Godkänd revisor

  
Anna Hedin  
Auktoriserad revisor

## REVISIONSBERÄTTELSE

Till bolagsstämman i Brogren Industries AB  
Org.nr. 556355-3212

### Rapport om årsredovisningen och koncernredovisningen *Uttalanden*

Vi har utfört en revision av årsredovisningen och koncernredovisningen för Brogren Industries AB för räkenskapsåret 2023-09-01 -- 2024-08-31. Enligt vår uppfattning har årsredovisningen och koncernredovisningen upprättats i enlighet med årsredovisningslagen och ger en i alla väsentliga avseenden rättvisande bild av moderbolagets och koncernens finansiella ställning per den 31 augusti 2024 och av dessas finansiella resultat och kassaflöde för året enligt årsredovisningslagen. Förvaltningsberättelsen är förenlig med årsredovisningens och koncernredovisningens övriga delar. Vi tillstyrker därför att bolagsstämman fastställer resultaträkningen och balansräkningen för moderbolaget och för koncernen.

### *Grund för uttalanden*

Vi har utfört revisionen enligt International Standards on Auditing (ISA) och god revisionssed i Sverige. Vårt ansvar enligt dessa standarder beskrivs närmare i avsnittet "Revisorns ansvar". Vi är oberoende i förhållande till moderbolaget och koncernen enligt god revisorssed i Sverige och har i övrigt fullgjort vårt yrkesetiska ansvar enligt dessa krav. Vi anser att de revisionsbevis vi har inhämtat är tillräckliga och ändamålsenliga som grund för våra uttalanden.

### *Styrelsens och verkställande direktörens ansvar*

Det är styrelsen och verkställande direktören som har ansvaret för att årsredovisningen och koncernredovisningen upprättas och att de ger en rättvisande bild enligt årsredovisningslagen. Styrelsen och verkställande direktören ansvarar även för den interna kontroll som de bedömer är nödvändig för att upprätta en årsredovisning och koncernredovisning som inte innehåller några väsentliga felaktigheter, vare sig dessa beror på oegentligheter eller misstag.

Vid upprättandet av årsredovisningen och koncernredovisningen ansvarar styrelsen och verkställande direktören för bedömningen av bolagets och koncernens förmåga att fortsätta verksamheten. De upplyser, när så är tillämpligt, om förhållanden som kan påverka förmågan att fortsätta verksamheten och att använda antagandet om fortsatt drift. Antagandet om fortsatt drift tillämpas dock inte om styrelsen och verkställande direktören avser att likvidera bolaget, upphöra med verksamheten eller inte har något realistiskt alternativ till att göra något av detta.

### *Revisorns ansvar*

Våra mål är att uppnå en rimlig grad av säkerhet om huruvida årsredovisningen och koncernredovisningen som helhet inte innehåller några väsentliga felaktigheter, vare sig dessa beror på oegentligheter eller misstag, och att lämna en revisionsberättelse som innehåller våra uttalanden. Rimlig säkerhet är en hög grad av säkerhet, men är ingen garanti för att en revision som utförs enligt ISA och god revisionssed i Sverige alltid kommer att upptäcka en väsentlig felaktighet om en sådan finns. Felaktigheter kan uppstå på grund av oegentligheter eller misstag och anses vara väsentliga om de enskilt eller tillsammans rimligen kan förväntas påverka de ekonomiska beslut som användare fattar med grund i årsredovisningen och koncernredovisningen.

Som del av en revision enligt ISA använder vi professionellt omdöme och har en professionellt skeptisk inställning under hela revisionen. Dessutom:

- identifierar och bedömer vi riskerna för väsentliga felaktigheter i årsredovisningen och koncernredovisningen, vare sig dessa beror på oegentligheter eller misstag, utformar och utför granskningsåtgärder bland annat utifrån dessa risker och inhämtar revisionsbevis som är tillräckliga och ändamålsenliga för att utgöra en grund för våra uttalanden. Risken för att inte upptäcka en väsentlig felaktighet till följd av oegentligheter är högre än för en väsentlig felaktighet som beror på misstag, eftersom oegentligheter kan innefatta agerande i maskopi, förfalskning, avsiktliga utelämnanden, felaktig information eller åsidosättande av intern kontroll.
- skaffar vi oss en förståelse av den del av bolagets interna kontroll som har betydelse för vår revision för att utforma granskningsåtgärder som är lämpliga med hänsyn till omständigheterna, men inte för att uttala oss om effektiviteten i den interna kontrollen.
- utvärderar vi lämpligheten i de redovisningsprinciper som används och rimligheten i styrelsens och verkställande direktörens uppskattningar i redovisningen och tillhörande upplysningar.
- drar vi en slutsats om lämpligheten i att styrelsen och verkställande direktören använder antagandet om fortsatt drift vid upprättandet av årsredovisningen och koncernredovisningen. Vi drar också en slutsats, med grund i de inhämtade revisionsbevisen, om huruvida det finns någon väsentlig osäkerhetsfaktor som avser sådana händelser eller förhållanden som kan leda till betydande tvivel om bolagets och koncernens förmåga att fortsätta verksamheten. Om vi drar slutsatsen att det finns en väsentlig osäkerhetsfaktor, måste vi i revisionsberättelsen fästa uppmärksamheten på upplysningarna i årsredovisningen och koncernredovisningen om den väsentliga osäkerhetsfaktorn eller, om sådana upplysningar är otillräckliga, modifiera uttalandet om årsredovisningen och koncernredovisningen. Våra slutsatser baseras på de revisionsbevis som inhämtas fram till datumet för revisionsberättelsen. Dock kan framtida händelser eller förhållanden göra att ett bolag och en koncern inte längre kan fortsätta verksamheten.
- utvärderar vi den övergripande presentationen, strukturen och innehållet i årsredovisningen och koncernredovisningen, däribland upplysningarna, och om årsredovisningen och koncernredovisningen återger de underliggande transaktionerna och händelserna på ett sätt som ger en rättvisande bild.
- inhämtar vi tillräckliga och ändamålsenliga revisionsbevis avseende den finansiella informationen i enheterna eller affärsaktiviteterna inom koncernen för att göra ett uttalande avseende koncernredovisningen. Vi ansvarar för styrning, övervakning och utförande av koncernrevisionen. Vi är ensamt ansvariga för våra uttalanden. Vi måste informera styrelsen om bland annat revisionens planerade omfattning och inriktning samt tidpunkten för den. Vi måste också informera om betydelsefulla iakttagelser under revisionen, däribland de eventuella betydande brister i den interna kontrollen som vi identifierat. **A**

## Rapport om andra krav enligt lagar och andra författningar Uttalanden

Utöver vår revision av årsredovisningen och koncernredovisningen har vi även utfört en revision av styrelsens och verkställande direktörens förvaltning för Brogren Industries AB för räkenskapsåret 2023-09-01 -- 2024-08-31 samt av förslaget till dispositioner beträffande bolagets vinst eller förlust.

Vi tillstyrker att bolagsstämman disponerar vinsten enligt förslaget i förvaltningsberättelsen och beviljar styrelsens ledamöter och verkställande direktören ansvarsfrihet för räkenskapsåret.

### Grund för uttalanden

Vi har utfört revisionen enligt god revisionssed i Sverige. Vårt ansvar enligt denna beskrivs närmare i avsnittet "Revisorns ansvar". Vi är oberoende i förhållande till moderbolaget och koncernen enligt god revisorssed i Sverige och har i övrigt fullgjort vårt yrkesetiska ansvar enligt dessa krav.

Vi anser att de revisionsbevis vi har inhämtat är tillräckliga och ändamålsenliga som grund för våra uttalanden.

### Styrelsens och verkställande direktörens ansvar

Det är styrelsen som har ansvaret för förslaget till dispositioner beträffande bolagets vinst eller förlust. Vid förslag till utdelning innefattar detta bland annat en bedömning av om utdelningen är försvarlig med hänsyn till de krav som bolagets och koncernens verksamhetsart, omfattning och risker ställer på storleken av bolagets och koncernens egna kapital, konsolideringsbehov, likviditet och ställning i övrigt.

Styrelsen ansvarar för bolagets organisation och förvaltningen av bolagets angelägenheter. Detta innefattar bland annat att fortlöpande bedöma bolagets och koncernens ekonomiska situation och att tillse att bolagets organisation är utformad så att bokföringen, medelsförvaltningen och bolagets ekonomiska angelägenheter i övrigt kontrolleras på ett betryggande sätt. Verkställande direktören ska sköta den löpande förvaltningen enligt styrelsens riktlinjer och anvisningar och bland annat vidta de åtgärder som är nödvändiga för att bolagets bokföring ska fullgöras i överensstämmelse med lag och för att medelsförvaltningen ska skötas på ett betryggande sätt.

### Revisorns ansvar

Vårt mål beträffande revisionen av förvaltningen, och därmed vårt uttalande om ansvarsfrihet, är att inhämta revisionsbevis för att med en rimlig grad av säkerhet kunna bedöma om någon styrelseledamot eller verkställande direktören i något väsentligt avseende:

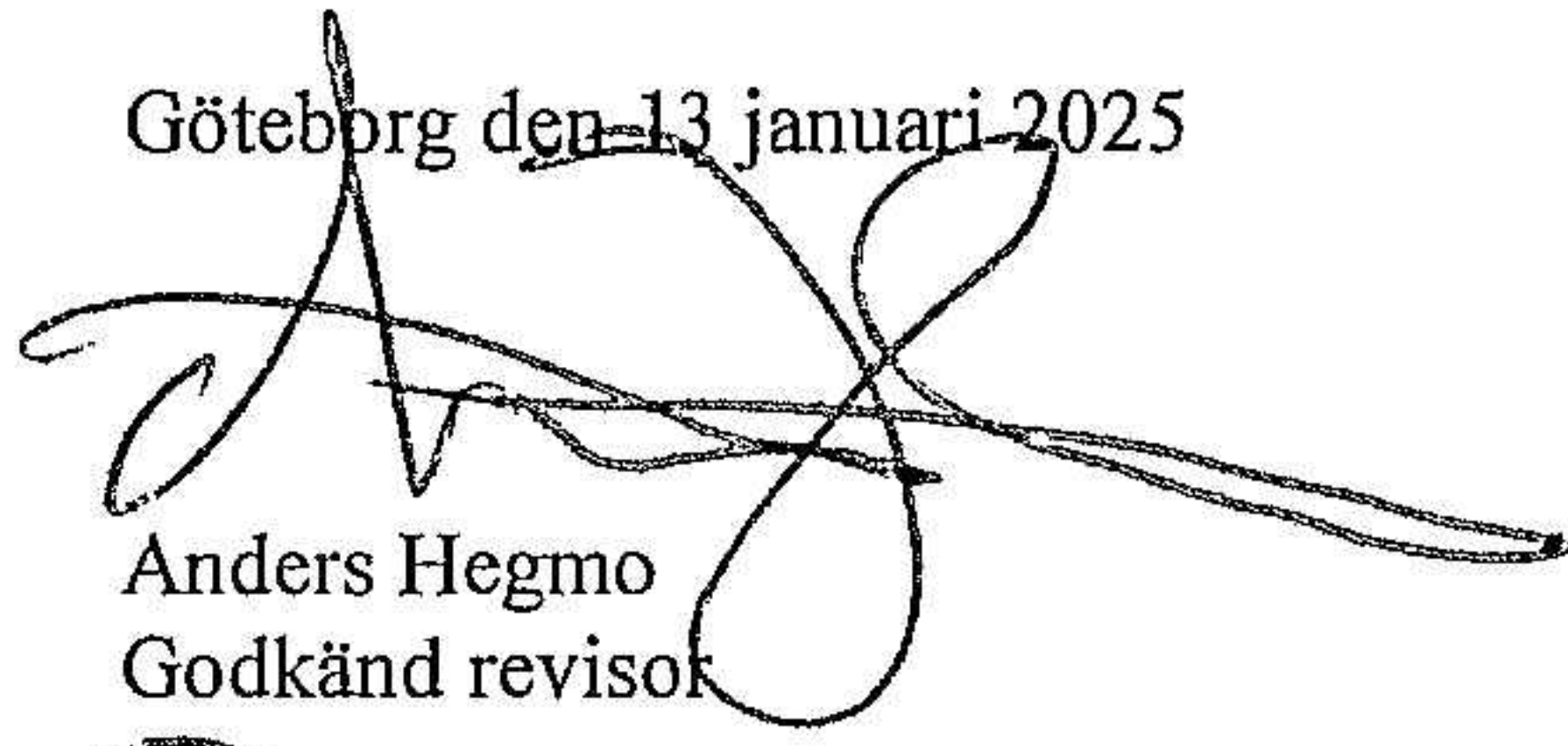
- företagit någon åtgärd eller gjort sig skyldig till någon försummelse som kan föranleda ersättningsskyldighet mot bolaget, eller
- på något annat sätt handlat i strid med aktiebolagslagen, årsredovisningslagen eller bolagsordningen.

Vårt mål beträffande revisionen av förslaget till dispositioner av bolagets vinst eller förlust, och därmed vårt uttalande om detta, är att med rimlig grad av säkerhet bedöma om förslaget är förenligt med aktiebolagslagen.


Rimlig säkerhet är en hög grad av säkerhet, men ingen garanti för att en revision som utförs enligt god revisionssed i Sverige alltid kommer att upptäcka åtgärder eller försummelser som kan föranleda ersättningsskyldighet mot bolaget, eller att ett förslag till dispositioner av bolagets vinst eller förlust inte är förenligt med aktiebolagslagen.

Som en del av en revision enligt god revisionssed i Sverige använder vi professionellt omdöme och har en professionellt skeptisk inställning under hela revisionen. Granskningen av förvaltningen och förslaget till dispositioner av bolagets vinst eller förlust grundar sig främst på revisionen av räkenskaperna. Vilka tillkommande granskningsåtgärder som utförs baseras på vår professionella bedömning med utgångspunkt i risk och väsentlighet. Det innebär att vi fokuserar granskningen på sådana åtgärder, områden och förhållanden som är väsentliga för verksamheten och där avsteg och överträdelser skulle ha särskild betydelse för bolagets situation. Vi går igenom och prövar fattade beslut, beslutsunderlag, vidtagna åtgärder och andra förhållanden som är relevanta för vårt uttalande om ansvarsfrihet. Som underlag för vårt uttalande om styrelsens förslag till dispositioner beträffande bolagets vinst eller förlust har vi granskat styrelsens motiverade yttrande samt ett urval av underlagen för detta för att kunna bedöma om förslaget är förenligt med aktiebolagslagen.

Göteborg den 13 januari 2025



Anders Hegmo  
Godkänd revisor



Anna Hedin  
Auktoriserad revisor