

Fastställelseintyg

Undertecknad styrelseordförande i Maxito Omniainvest AB (org.nr 556222-5127) intygar, dels att denna kopia av årsredovisningen överensstämmer med originalet, dels att resultaträkningen och balansräkningen fastställs på årsstämman den 2 maj 2024. Årsstämman beslöt att godkänna styrelsens förslag till vinstdeposition.

Stockholm den 2 maj 2024


Mats Hentzel
Styrelseordförande

MaxitoOmnia Invest AB

Organisationsnummer 556222-5127

Årsredovisning 2023

Styrelsen får härmed avlämna
årsredovisning för räkenskapsåret 2023-01-01 - 2023-12-31

Förvaltningsberättelse

Verksamheten

Allmänt om verksamheten

Bolaget, som har sitt säte i Stockholm. Verksamheten består i köpa, sälja och förvalta aktier och andelar i företag som med sina verksamheter på olika sätt kan bidra till de befintliga huvudverksamheter som finns inom Maxito-koncernen eller i bolag där tillväxtpotentialen kan bedömas som god.

Bolaget är helägt dotterföretag till Maxito AB, org 556249-9383.

Väsentliga händelser under räkenskapsåret

Intressebolaget Wicked Angel Equity AB har under året deltagit i några mindre emissioner i portföljbolagen. Därutöver har inga väsentliga händelser förevarit.

Flerårsöversikt	2023	2022	2021	2020
Nettoomsättning (tkr)	0	0	0	17
Resultat efter finansiella poster (tkr)	54	75	-36	0
Soliditet (%)	23	25	27	83

Förändringar i eget kapital	Aktie- kapital	Balanserat resultat	Årets resultat	Summa eget kapital
Belopp vid årets ingång 2023-01-01	3 000 000	-1 368 410	46 047	1 677 637
Resultatdisposition enligt årsstämman		46 047	-46 047	0
Årets resultat			13	13
Belopp vid årets utgång 2023-12-31	3 000 000	-1 322 363	13	1 677 650

Resultatdisposition

Förslag till behandling av bolagets förlust

Bolagsstämman har att hantera:

ansamlad förlust	-1 322 363
årets resultat	13
	<hr/>
	-1 322 350

Styrelsen föreslår att:

i ny räkning överföres	-1 322 350
	<hr/>
	-1 322 350

Resultaträkning

	2023-01-01	2022-01-01
	2023-12-31	2022-12-31
Rörelseintäkter, lagerförändring m.m.		
Nettoomsättning	0	0
Summa rörelseintäkter, lagerförändringar m.m.	<u>0</u>	<u>0</u>
Rörelsekostnader		
Övriga externa kostnader	-154 240	-58 984
Summa rörelsekostnader	<u>-154 240</u>	<u>-58 984</u>
Rörelseresultat	-154 240	-58 984
Finansiella poster		
Övriga ränteintäkter och liknande resultatposter	262 926	156 588
Räntekostnader och liknande resultatposter	-54 703	-22 357
Summa finansiella poster	<u>208 223</u>	<u>134 231</u>
Resultat efter finansiella poster	53 983	75 247
Bokslutsdispositioner		
Lämnade koncernbidrag	-53 970	-29 200
Summa bokslutsdispositioner	<u>-53 970</u>	<u>-29 200</u>
Resultat före skatt	13	46 047
Skatter		
Skatt på årets resultat	0	0
Årets resultat	<u><u>13</u></u>	<u><u>46 047</u></u>

Balansräkning

	Not	2023-12-31	2022-12-31
TILLGÅNGAR			
Finansiella anläggningstillgångar			
Andra långfristiga värdepappersinnehav	2	2 045 000	2 045 000
Andra långfristiga fordringar	3	4 950 000	4 550 000
Summa finansiella anläggningstillgångar		6 995 000	6 595 000
Summa anläggningstillgångar		6 995 000	6 595 000
Omsättningstillgångar			
Kortfristiga fordringar			
Fordringar hos koncernföretag		15 045	16 630
Övriga fordringar		1 670	15
Förutbetalda kostnader och upplupna intäkter		146 654	0
Summa kortfristiga fordringar		163 369	16 645
Kassa och bank			
Kassa och bank		104 009	76 934
Summa kassa och bank		104 009	76 934
Summa omsättningstillgångar		267 378	93 579
SUMMA TILLGÅNGAR		7 262 378	6 688 579

Balansräkning

	Not	2023-12-31	2022-12-31
EGET KAPITAL OCH SKULDER			
Eget kapital			
Bundet eget kapital			
Aktiekapital		3 000 000	3 000 000
<i>Summa bundet eget kapital</i>		<u>3 000 000</u>	<u>3 000 000</u>
Fritt eget kapital			
Balanserat resultat		-1 322 363	-1 368 410
Årets resultat		13	46 047
<i>Summa fritt eget kapital</i>		<u>-1 322 350</u>	<u>-1 322 363</u>
Summa eget kapital		1 677 650	1 677 637
Kortfristiga skulder			
Skulder till koncernföretag		4 452 956	3 988 586
Övriga skulder		1 077 169	1 000 000
Upplupna kostnader och förutbetalda intäkter		54 603	22 356
Summa kortfristiga skulder		<u>5 584 728</u>	<u>5 010 942</u>
SUMMA EGET KAPITAL OCH SKULDER		7 262 378	6 688 579

PF

Tilläggsupplysningar

Not 1 Redovisningsprinciper och värderingsprinciper

Årsredovisningen är upprättad i enlighet med årsredovisningslagen och BFNAR 2016:10 Årsredovisning i mindre företag (K2).

Redovisningsvaluta

Årsredovisningen är upprättad i svenska kronor och beloppen anges i kr om inget annat anges.

Koncernen

Bolaget är helägt dotterföretag till Maxito AB, org 556249-9383. Maxito AB upprättar koncernredovisning i vilken detta bolag ingår.

Personal

Bolaget har i likhet med föregående år ingen anställd personal. Några löner eller andra ersättningar har inte utgått under året.


Not 2 Andra långfristiga värdepappersinnehav

	2023-12-31	2022-12-31
Ingående anskaffningsvärde	3 830 000	3 830 000
Utgående ackumulerat anskaffningsvärde	3 830 000	3 830 000
Ingående nedskrivning	-1 785 000	-1 785 000
Utgående ackumulerade nedskrivningar	-1 785 000	-1 785 000
Redovisat värde	2 045 000	2 045 000


Not 3 Andra långfristiga fordringar

	2023-12-31	2022-12-31
Ingående anskaffningsvärde	4 550 000	3 000 000
Utlåning	400 000	1 550 000
Redovisat värde	4 950 000	4 550 000


Stockholm den 2024-04-26



Peter Östergren
Ordförande



Martin Hentzel



Mats Hentzel