

Årsredovisning för MultiHelix AB

559065-4512

Räkenskapsåret

2023-09-01 - 2024-08-31

Förvaltningsberättelse	1
Resultaträkning	3
Balansräkning	4
Noter	6
Underskrifter	6

Fastställelseintyg

Jag intygar att resultaträkningen och balansräkningen har fastställts på årsstämma 2024-10-24. Årsstämman beslöt att godkänna styrelsens förslag till vinstdisposition.

Jag intygar att innehållet i dessa handlingar överensstämmer med originalen och att originalen undertecknats av samtliga personer som enligt lag ska underteckna dessa.



Jan Bengtsson
Styrelseledamot

Höör 2024-10-24

Förvaltningsberättelse

Styrelsen för MultiHelix AB, 559065-4512, avger följande årsredovisning för räkenskapsåret 2023-09-01 - 2024-08-31.

Verksamheten

Allmänt om verksamheten

MultiHelix AB driver och/eller faciliterar två tankesmedjor med deltagare från i huvudsak hälso- och sjukvård, akademi och näringsliv för att utveckla Life Science- och Livsmedelsbrancherna. Bolaget driver även ett sekretariat för ett internationellt nätverk av klusterorganisationer med syfte att utveckla Life Science- och Livsmedelsbrancherna.

Bolaget verkar som verksamhetskonsult vid etablering av internationella science-villages.

Bolaget har sitt säte i Höör, Skåne län.

Flerårsöversikt

	2023/2024	2022/2023	2021/2022	Belopp i kr 2020/2021
Nettoomsättning	2 228 654	1 795 881	1 262 462	1 227 058
Resultat efter finansiella poster	275 084	369 403	142 109	43 998
Soliditet %	35,3	47,3	53,7	54

Nyckeltalsdefinitioner

Nettoomsättning

Rörelsens huvudintäkter, fakturerade kostnader, sidointäkter samt intäktskorrigeringar.

Resultat efter finansiella poster

Resultat efter finansiella intäkter och kostnader, men före skatter.

Soliditet

(Totalt eget kapital + (100 % - aktuell bolagsskattesats av obeskattade reserver)) / Totala tillgångar

Förändringar i eget kapital

	Aktie- kapital	Balanserat resultat	Årets resultat
Belopp vid årets ingång	50 000	7 468	284 692
Balanseras i ny räkning		284 692	-284 692
Utdelning		-250 000	
Årets resultat			207 537
Belopp vid årets utgång	50 000	42 160	207 537

Resultatdisposition

	Belopp i kr
<i>Till årsstämmans förfogande står följande medel:</i>	
Balanserat resultat	42 160
Årets resultat	207 537
Summa	249 697
<i>Styrelsen föreslår att medlen disponeras enligt följande:</i>	
Utdelning	200 000
Balanseras i ny räkning	49 697
Summa	249 697

Styrelsens yttrande om vinstutdelning

Bolagets egna kapital har beräknats i enlighet med svensk lag och bokföringsnämndens uttalande. Styrelsen finner att full täckning finns för bolagets bundna egna kapital efter den föreslagna vinstutdelningen.

Styrelsen finner även att den föreslagna utdelningen till aktieägarna är försvarbar med hänsyn till de parametrar (verksamhetens art, omfattning och risker samt konsolideringsbehov, likviditet och ställning i övrigt) som anges i 17 kap 3 §, andra och tredje stycket, i aktiebolagslagen.




Resultaträkning

<i>Belopp i kr</i>	<i>Not</i>	<i>2023-09-01 - 2024-08-31</i>	<i>2022-09-01 - 2023-08-31</i>
Rörelseintäkter, lagerförändringar m.m.			
Nettoomsättning		2 228 654	1 795 881
Övriga rörelseintäkter		0	75 300
Summa rörelseintäkter, lagerförändringar m.m.		2 228 654	1 871 181
Rörelsekostnader			
Övriga externa kostnader		-368 787	-294 922
Personalkostnader	2	-1 598 917	-1 259 764
Summa rörelsekostnader		-1 967 704	-1 554 686
Rörelseresultat		260 950	316 495
Finansiella poster			
Övriga ränteintäkter och liknande resultatposter		15 992	52 908
Räntekostnader och liknande resultatposter		-1 858	0
Summa finansiella poster		14 134	52 908
Resultat efter finansiella poster		275 084	369 403
Resultat före skatt		275 084	369 403
Skatter			
Skatt på årets resultat		-67 547	-84 711
Årets resultat		207 537	284 692



Balansräkning

Belopp i kr	Not	2024-08-31	2023-08-31
TILLGÅNGAR			
Anläggningstillgångar			
Immateriella anläggningstillgångar			
Koncessioner, patent, licenser, varumärken samt liknande rättigheter	3	0	0
Summa immateriella anläggningstillgångar		0	0
Summa anläggningstillgångar		0	0
Omsättningstillgångar			
Kortfristiga fordringar			
Övriga fordringar		752	24 735
Summa kortfristiga fordringar		752	24 735
Kassa och bank			
Kassa och bank		847 479	698 491
Summa kassa och bank		847 479	698 491
Summa omsättningstillgångar		848 231	723 226
SUMMA TILLGÅNGAR		848 231	723 226



Balansräkning

<i>Belopp i kr</i>	<i>Not</i>	<i>2024-08-31</i>	<i>2023-08-31</i>
EGET KAPITAL OCH SKULDER			
Eget kapital			
Bundet eget kapital			
Aktiekapital		50 000	50 000
Summa bundet eget kapital		50 000	50 000
Fritt eget kapital			
Balanserat resultat		42 160	7 468
Årets resultat		207 537	284 692
Summa fritt eget kapital		249 697	292 160
Summa eget kapital		299 697	342 160
Kortfristiga skulder			
Skatteskulder		44 478	29 060
Övriga skulder		504 056	352 006
Summa kortfristiga skulder		548 534	381 066
SUMMA EGET KAPITAL OCH SKULDER		848 231	723 226



2025032110508

Noter

Belopp i kr om inget annat anges.

Not 1 Redovisningsprinciper

Redovisningsprinciper

Årsredovisningen är upprättad i enlighet med årsredovisningslagen och Bokföringsnämndens allmänna råd (BFNAR 2016:10) om årsredovisning i mindre företag.

Immateriella anläggningstillgångar

Avskrivningar	Ar
Koncessioner, patent, licenser, varumärken samt liknande rättigheter	5

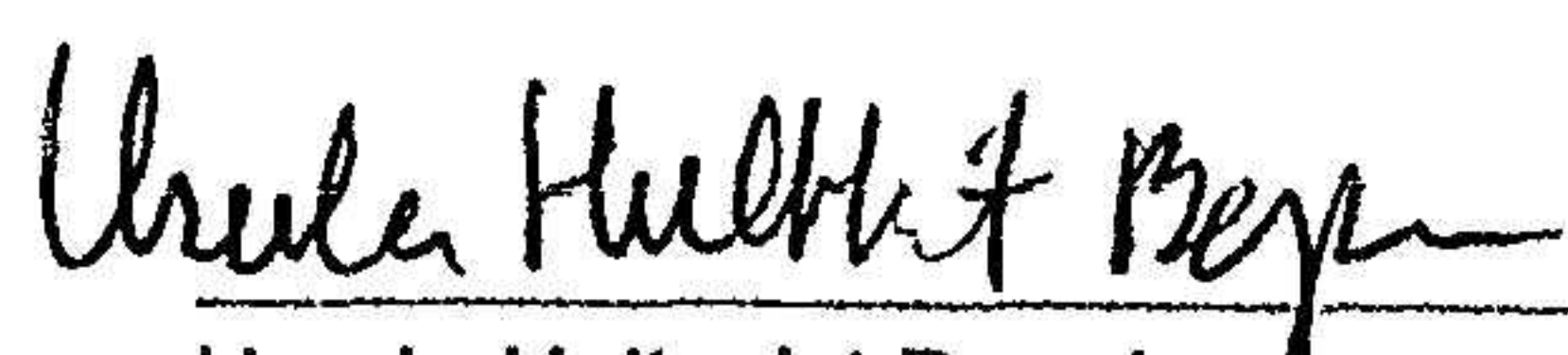
Not 2 Medelantalet anställda

	2023-09-01 - 2024-08-31	2022-09-01 - 2023-08-31
Medelantalet anställda	2	2

Not 3 Koncessioner, patent, licenser, varumärken samt liknande rättigheter


	2024-08-31	2023-08-31
Ingående anskaffningsvärden	22 564	22 564
Utgående anskaffningsvärden	22 564	22 564
Ingående avskrivningar	-22 564	-22 564
Utgående avskrivningar	-22 564	-22 564
Redovisat värde	0	0

Underskrifter


Ursula Hultqvist Bengtsson
Styrelseledamot

2024-10-24

Datum


Jan Bengtsson
Styrelseordförande

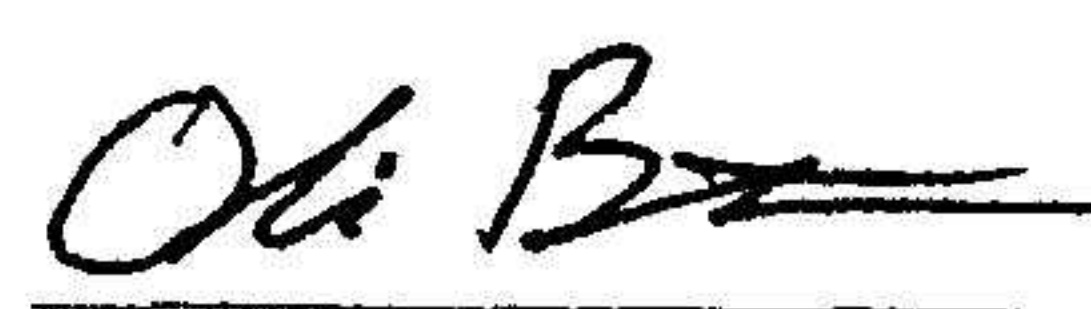
2024-10-24

Datum


Natalie Bengtsson
Styrelsesuppleant

2024-10-24

Datum


Oliver Bengtsson
Styrelsesuppleant

2024-10-24

Datum