

# Årsredovisning

för

## Twai AB


org.nr. 556818-5374

Räkenskapsåret 2022

| Innehåll                 | Sida |
|--------------------------|------|
| Förvaltningsberättelse   | 2    |
| Resultaträkning          | 3    |
| Balansräkning            | 4    |
| Tilläggsupplysningar     | 5    |
| Styrelsens underskrifter | 5    |

Undertecknad styrelseledamot i Twai AB intygar, dels att denna kopia av årsredovisningen och revisionsberättelsen överensstämmer med originalet, dels att resultaträkningen och balansräkningen fastställts på årsstämman Mån dagen den 26/6 2023. Årsstämman beslöt att godkänna styrelsens förslag till vinstdisposition.

Uppsala, 26/6-2023



Christer Wikner, styrelseledamot

Styrelsen för Twai AB får härmed avge årsredovisning för räkenskapsåret 2022-01-01 till 2022-12-31.

Årsredovisningen är upprättad i svenska kronor, SEK.

## Förvaltningsberättelse

### Verksamhet

Aktiebolaget bedriver utveckling av konsumentelektronikprodukter, med fokus på trådlösa kommunikationslösningar i hem och kontor. Bolaget har sitt säte i Uppsala, Uppsala län.

### Flerårsöversikt

|   | 2022-01-01<br>- 2022-12-31 | 2021-01-01<br>- 2021-12-31 | 2020-01-01<br>- 2020-12-31 | 2019-01-01<br>- 2019-12-31 |
|---|----------------------------|----------------------------|----------------------------|----------------------------|
| Nettoomsättning (tkr)                   | 0                          | 0                          | 0                          | 0                          |
| Resultat efter finansiella poster (tkr) | -1                         | -1                         | -3                         | -18                        |
| Soliditet (%)                           | 63,2%                      | 65,0%                      | 66,6%                      | 69,4%                      |

### Förändring av eget kapital

|                                     | Aktiekapital | Balanserat<br>resultat | Årets resultat | Summa eget<br>kapital |
|-------------------------------------|--------------|------------------------|----------------|-----------------------|
| <b>Eget kapital 2021-12-31</b>      | 50 100       | -30 140                | -1 400         | <b>18 560</b>         |
| Omföring av föregående års resultat |              | -1 400                 | 1 400          | <b>0</b>              |
| Årets resultat                      |              |                        | -1 380         | <b>-1 380</b>         |
| <b>Eget kapital 2022-12-31</b>      | 50 100       | -31 540                | -1 380         | <b>17 180</b>         |

Aktiekapitalet består av 501 000 st aktier med kvotvärde 0,10 kr.

### Förslag till resultatdisposition

Styrelsen föreslår att de till förfogande stående medlen,

|   |            |
|---|------------|
| Aktieägartillskott                      | 57 580 kr  |
| Överkursfond                            | 0 kr       |
| Balanserat resultat                     | -89 120 kr |
| Årets resultat                          | -1 380 kr  |
| disponeras så att i ny räkning överförs | -32 920 kr |

Bolagets resultat och ställning i övrigt framgår av efterföljande resultat- och balansräkning med tilläggsupplysningar.

## Resultaträkning

|  | Not | 2022          | 2021          |
|--|-----|---------------|---------------|
| <b>Rörelsens intäkter</b>                                  |     |               |               |
| Nettoomsättning  |     | 0             | 0             |
| Övriga rörelseintäkter                                     |     | 0             | 0             |
|  |     | <hr/>         | <hr/>         |
| <b>Summa rörelsens intäkter</b>                            |     | <b>0</b>      | <b>0</b>      |
| <b>Rörelsens kostnader</b>                                 |     |               |               |
| Övriga externa kostnader                                   |     | -1 380        | -1 400        |
| Avskrivningar av immateriella anläggningstillgångar        |     | 0             | 0             |
|  |     | <hr/>         | <hr/>         |
| <b>Summa rörelsens kostnader</b>                           |     | <b>-1 380</b> | <b>-1 400</b> |
| <b>Rörelseresultat</b>                                     |     | <b>-1 380</b> | <b>-1 400</b> |
| <b>Finansiella intäkter och kostnader</b>                  |     |               |               |
| Nedskrivningar av andelar i dotterföretag                  |     | 0             | 0             |
| Nedskrivningar av finansiella anläggningstillgångar        |     | 0             | 0             |
| Ränteintäkter  |     | 0             | 0             |
| Räntekostnader   |     | 0             | 0             |
|  |     | <hr/>         | <hr/>         |
| <b>Summa finansiella intäkter och kostnader</b>            |     | <b>0</b>      | <b>0</b>      |
| <b>Resultat efter finansiella intäkter och kostnader</b>   |     | <b>-1 380</b> | <b>-1 400</b> |
|  |     | <hr/>         | <hr/>         |
| <b>Resultat efter extraordinära intäkter och kostnader</b> |     | <b>-1 380</b> | <b>-1 400</b> |
|  |     | <hr/>         | <hr/>         |
| <b>Årets resultat</b>                                      |     | <b>-1 380</b> | <b>-1 400</b> |

## Balansräkning

|                                      | Not | 2022-12-31    | 2021-12-31    |
|--------------------------------------|-----|---------------|---------------|
| <b>Tillgångar</b>                    |     |               |               |
| <b>Omsättningstillgångar</b>         |     |               |               |
| <i>Kortfristiga fordringar</i>       |     |               |               |
| Övriga kortfristiga fordringar       |     | 0             | 0             |
| <b>Summa kortfristiga fordringar</b> |     | <b>0</b>      | <b>0</b>      |
| <i>Kassa och bank</i>                |     |               |               |
| Kassa och bank                       |     | 27 180        | 28 560        |
| <b>Summa kassa och bank</b>          |     | <b>27 180</b> | <b>28 560</b> |
| <b>Summa omsättningstillgångar</b>   |     | <b>27 180</b> | <b>28 560</b> |
| <b>Summa tillgångar</b>              |     | <b>27 180</b> | <b>28 560</b> |

## Balansräkning

|  | Not | 2022-12-31     | 2021-12-31     |
|--|-----|----------------|----------------|
| <b>Eget kapital och skulder</b>              |     |                |                |
| <b>Eget kapital</b>                          |     |                |                |
| <i>Bundet eget kapital</i>                   |     |                |                |
| Aktiekapital                                 |     | 50 100         | 50 100         |
| <b>Summa bundet eget kapital</b>             |     | <b>50 100</b>  | <b>50 100</b>  |
| <i>Fritt eget kapital</i>                    |     |                |                |
| Balanserat resultat                          |     | -89 120        | -87 720        |
| Erhållna aktieägartillskott                  |     | 57 580         | 57 580         |
| Årets resultat                               |     | -1 380         | -1 400         |
| <b>Summa fritt eget kapital</b>              |     | <b>-32 920</b> | <b>-31 540</b> |
| <b>Summa eget kapital</b>                    |     | <b>17 180</b>  | <b>18 560</b>  |
| <b>Kortfristiga skulder</b>                  |     |                |                |
| Upplupna kostnader och förutbetalda intäkter |     | 10 000         | 10 000         |
| <b>Summa kortfristiga skulder</b>            |     | <b>10 000</b>  | <b>10 000</b>  |
| <b>Summa eget kapital och skulder</b>        |     | <b>27 180</b>  | <b>28 560</b>  |

## Tilläggsupplysningar

### Allmänna upplysningar

Årsredovisningen är upprättad i enlighet med Årsredovisningslagen och Bokföringsnämndens allmänna råd (BFNAR 2016:10) om årsredovisning i mindre företag.

### Definition av nyckeltal

#### *Nettoomsättning*

Rörelsens huvudintäkter, fakturerade kostnader, sidointäkter samt intäktskorrigeringar.

#### *Resultat efter finansiella poster*

Resultat efter finansiella intäkter och kostnader, men före extraordinära intäkter och kostnader.

#### *Soliditet*


Eget kapital och obeskattade reserver med avdrag för uppskjuten skatt (22%) i förhållande till balansomslutningen.

### Väsentliga händelser efter räkenskapsårets slut

Efter räkenskapsåret har inga väsentliga händelser skett.

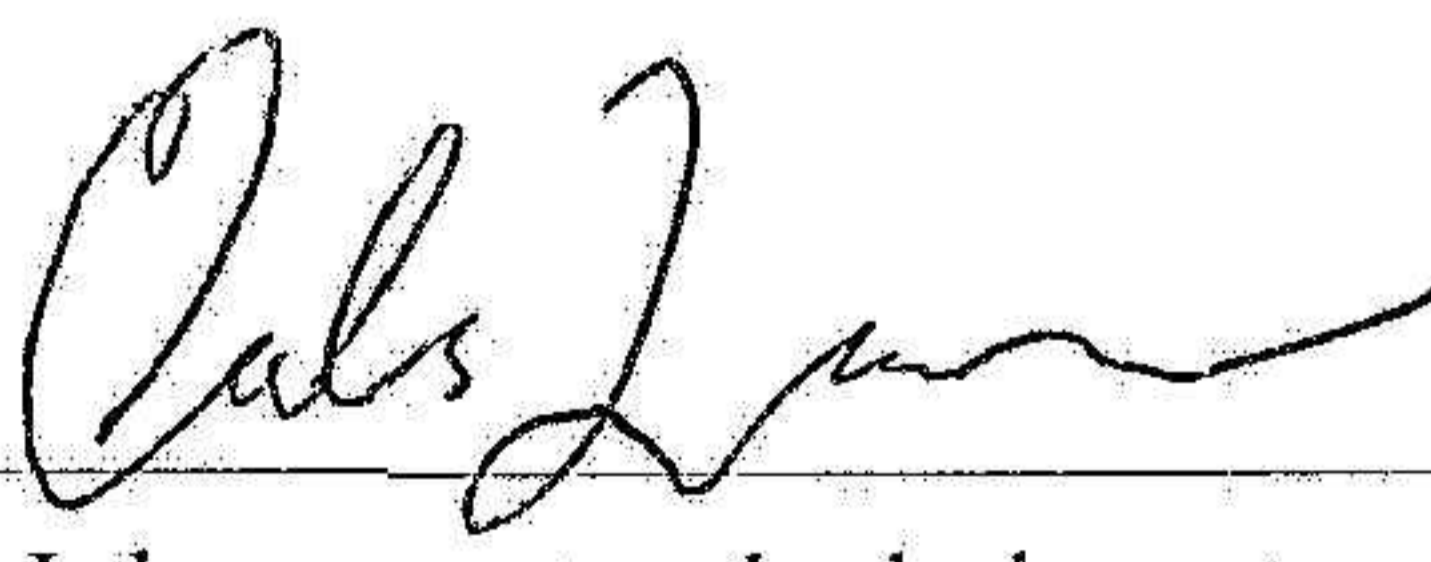
## Styrelsens underskrift

Uppsala den 10/6-2023




---

Christer Wikner, styrelseordförande



---

Mats Johnson, styrelseledamot



---

Björn Olerud, styrelseledamot