


# ÅRSREDOVISNING

för



Älvsala Invest AB

Org.nr. 559290-4824

Räkenskapsåret


2022-01-01 — 2022-12-31

Styrelsen avger följande årsredovisning

Innehåll	Sida
Förvaltningsberättelse	2
Resultaträkning	3
Balansräkning	4
Noter	6
Underskrifter av årsredovisning	8

# Älvsala Invest AB

Org.nr 559290-4824



Styrelsen för Älvsala Invest AB avger följande årsredovisning för räkenskapsåret 2022-01-01 – 2022-12-31.

Årsredovisningen är upprättad i svenska kronor (SEK).

2023080704171

## Förvaltningsberättelse

### Verksamheten

Allmänt om verksamheten

Bolaget bedriver revisionsverksamhet, webbutveckling, webbdesign, utbildning samt investeringsverksamhet

Bolaget stiftades 2020-07-01

Bolaget har sitt säte i Stockholm

### Flerårsöversikt

	2022	2021
Nettoomsättning	1 102 999	1 677 200
Resultat efter finansiella poster	5 062 620	3 907 363
Balansomslutning	9 337 901	4 785 624
Soliditet (%)	86,66	79,96

### Nyckeltalsdefinitioner

Soliditet: Justerat eget kapital i procent av balansomslutning

### Förändringar i eget kapital (EK)

	Not	Aktiekapital	Balanserad vinst	Årets resultat	Summa fritt EK
Belopp vid årets ingång		25 000	0	3 801 750	3 801 750
Resultatdisposition enl. beslut av årsstämma		0	3 801 750	-3 801 750	0
Utdelning till aktieägare		0	-750 000	0	-750 000
Årets resultat		0	0	4 970 060	4 970 060
Belopp vid årets utgång		25 000	3 051 750	4 970 060	8 021 810


### Resultatdisposition

Till årsstämmans förfogande står följande medel:

Balanserat resultat	3 051 750
Årets resultat	4 970 060
Summa	8 021 810

Styrelsen föreslår att medlen disponeras enligt följande:


Balanseras i ny räkning	8 021 810
Summa	8 021 810



2023080704172

## Resultaträkning


	Not	2022-01-01 2022-12-31	2020-12-15 2021-12-31
<b>Rörelsens intäkter m.m.</b>			
Nettoomsättning		1 102 999	1 677 200
<b>Summa rörelsens intäkter m.m.</b>		<b>1 102 999</b>	<b>1 677 200</b>
<b>Rörelsens kostnader</b>			
Råvaror och förnödenheter		-836 144	-570 000
Övriga externa kostnader		-115 749	0
Personalkostnader	2	0	-657 100
<b>Summa rörelsens kostnader</b>		<b>-951 893</b>	<b>-1 227 100</b>
<b>Rörelseresultat</b>		<b>151 106</b>	<b>450 100</b>
<b>Resultat från finansiella poster</b>			
Resultat från andelar i koncernföretag		0	420 000
Resultat från andelar i intresseföretag och gemensamt styrda företag		4 935 400	2 999 067
Resultat från övriga finansiella anläggningstillgångar		35 443	38 196
Övriga ränteintäkter och liknande resultatposter		5 139	0
Räntekostnader och liknande kostnader		-64 468	0
<b>Summa resultat från finansiella poster</b>		<b>4 911 514</b>	<b>3 457 263</b>
<b>Resultat efter finansiella poster</b>		<b>5 062 620</b>	<b>3 907 363</b>
<b>Bokslutsdispositioner</b>			
Förändring av periodiseringsfonder		-57 000	0
Övriga bokslutsdispositioner		0	-1 423
<b>Summa bokslutsdispositioner</b>		<b>-57 000</b>	<b>-1 423</b>
<b>Resultat före skatt</b>		<b>5 005 620</b>	<b>3 905 940</b>
<b>Skatter</b>			
Skatt på årets resultat		-35 560	-104 190
<b>Summa skatter</b>		<b>-35 560</b>	<b>-104 190</b>
<b>Årets resultat</b>		<b>4 970 060</b>	<b>3 801 750</b>



2023080704173


## Balansräkning

	Not	2022-12-31	2021-12-31
<b>Tillgångar</b>			
<b>Anläggningstillgångar</b>			
<b>Finansiella anläggningstillgångar</b>			
Andelar i koncernföretag	3	50 000	50 000
Fordringar hos koncernföretag		4 754 515	1 384 462
Andelar i intresseföretag och gemensamt styrda företag	4	0	2 183 154
Andra långfristiga fordringar		461 250	172 672
<b>Summa finansiella anläggningstillgångar</b>		<b>5 265 765</b>	<b>3 790 288</b>
<b>Summa anläggningstillgångar</b>		<b>5 265 765</b>	<b>3 790 288</b>
<b>Omsättningstillgångar</b>			
<b>Kortfristiga fordringar</b>			
Kundfordringar		233 750	130 625
Övriga fordringar		609 470	678 508
<b>Summa kortfristiga fordringar</b>		<b>843 220</b>	<b>809 133</b>
<b>Kassa och bank</b>			
Kassa och bank		3 228 916	186 203
<b>Summa kassa och bank</b>		<b>3 228 916</b>	<b>186 203</b>
<b>Summa omsättningstillgångar</b>		<b>4 072 136</b>	<b>995 336</b>
<b>Summa tillgångar</b>		<b>9 337 901</b>	<b>4 785 624</b>



## Balansräkning

	Not	2022-12-31	2021-12-31
<b>Eget kapital och skulder</b>			
<b>Eget kapital</b>			
<b>Bundet eget kapital</b>			
Aktiekapital		25 000	25 000
<b>Summa bundet eget kapital</b>		<b>25 000</b>	<b>25 000</b>
<b>Fritt eget kapital</b>			
Balanserat resultat		3 051 750	0
Årets resultat		4 970 060	3 801 750
<b>Summa fritt eget kapital</b>		<b>8 021 810</b>	<b>3 801 750</b>
<b>Summa eget kapital</b>		<b>8 046 810</b>	<b>3 826 750</b>
<b>Obeskattade reserver</b>			
Periodiseringsfond		57 000	0
<b>Summa obeskattade reserver</b>		<b>57 000</b>	<b>0</b>
<b>Långfristiga skulder</b>			
Skulder till koncernföretag		0	122 034
Skulder till intresseföretag och gemensamt styrda företag		960 127	0
<b>Summa långfristiga skulder</b>		<b>960 127</b>	<b>122 034</b>
<b>Kortfristiga skulder</b>			
Leverantörsskulder		75 152	0
Skatteskulder		139 750	104 190
Övriga skulder		59 063	732 650
<b>Summa kortfristiga skulder</b>		<b>273 965</b>	<b>836 840</b>
<b>Summa eget kapital och skulder</b>		<b>9 337 901</b>	<b>4 785 624</b>



## Noter

### 1 Redovisningsprinciper

Årsredovisningen är upprättad i enlighet med årsredovisningslagen och bokföringsnämndens allmänna råd (BFNAR2016:10) om årsredovisning i mindre företag.

### Tjänster

Intäkter från konsulttjänster intäktsredovisas när tjänsterna tillhandahålls.

## Noter till resultaträkning

### 2 Medelantal anställda

Bolaget har ej haft några anställda under verksamhetsåret.

## Noter till balansräkning

### 3 Andelar i koncernföretag

	2022-12-31	2021-12-31	
Ingående anskaffningsvärden	50 000		
Inköp		50 000	
Utgående anskaffningsvärden	50 000	50 000	
<b>Redovisat värde</b>	<b>50 000</b>	<b>50 000</b>	
<b>Företagets namn</b>	<b>Organisationsnummer</b>	<b>Säte</b>	<b>Kapitalandel (%)</b>
Falköga Revision och Rådgivning AB	559230-3456	Stockholm	100,00


### 4 Andelar i intresseföretag och gemensamt styrda företag

	2022-12-31	2021-12-31	
Ingående anskaffningsvärden	2 183 154	0	
Inköp		459 801	
Nyemission	1 790 573	1 724 597	
Försäljningar	-3 973 727	-1 244	
Utgående anskaffningsvärden	0	2 183 154	
<b>Redovisat värde</b>	<b>0</b>	<b>2 183 154</b>	
<b>Företagets namn</b>	<b>Organisationsnummer</b>	<b>Säte</b>	<b>Kapitalandel (%)</b>
Agoy IT AB	559228-1868	Stockholm	18,04

## Övriga noter

# Älvsala Invest AB

Org.nr 559290-4824



## 5 Nyckeltalsdefinitioner

Soliditet: Justerat eget kapital i procent av balansslutning

2023080704176



Underskrifter av årsredovisning

Ort  
Stockholm

Carl-Magnus Falk  
2023-07-31  
Styrelseledamot

2023080704177

**VIDIMERAS**

# Fastställelseintyg

Älvsala Invest AB (559290-4824)  
Räkenskapsår 2022-01-01 – 2022-12-31

Årsstämman godkänner styrelsens förslag

Undertecknad styrelseledamot i Älvsala Invest AB intygar att resultaträkningen och balansräkningen har fastställts på årsstämman den 31 juli 2023. Årsstämman beslutade att godkänna styrelsens förslag till hur vinsten ska disponeras.

Jag intygar också att innehållet i årsredovisningen stämmer överens med originalet.

Stockholm, 2023-07-31



Carl-Magnus Falk