

Årsredovisning för räkenskapsåret 2022-01-01 - 2022-12-31

Styrelsen och verkställande direktören för Maskinum AB avger härmed följande årsredovisning.

Innehåll	Sida
Förvaltningsberättelse	2
Resultaträkning	3
Balansräkning	4
Noter	6-7

Alla belopp redovisas, om inte annat anges, i svenska kronor (SEK).

Fastställelseintyg

Undertecknad styrelseledamot i Maskinum AB intygar, att resultat och balansräkningen har fastställts på årsstämman den 4 maj 2023. Årsstämman beslutade att godkänna styrelsens förslag till hur resultatet skall disponeras

Varberg 5 maj 2023



Fredrik Høllgren

Förvaltningsberättelse

Verksamheten

Allmänt om verksamheten

Bolaget säljer, servar och konstruerar maskiner främst för förpackningsindustrin. Konsultuppdrag inom och utom landet ingår i bolagets verksamhet. Bolaget har inte haft någon verksamhet 2022.

Bolaget har sitt säte i Varberg, Hallands län.

Väsentliga händelser under och efter räkenskapsåret

Ingen verksamhet har bedrivits under året.

Flerårsöversikt	2022	2021	2020	2019
Nettoomsättning (tkr)	0	0	63 286	49 484
Resultat efter finansiella poster (tkr)	13 333	-29 816	-28 231	-7 590
Soliditet (%)	100	100	98	98

Förändringar i eget kapital

	Aktie-kapital kapital	Balanserat resultat	Årets resultat	Totalt
Belopp vid årets ingång	50 000	64 574	-29 816	84 758
Resultatdisposition enligt årsstämman				
- Utdelning		0		
Balanseras i ny räkning		-29 816	29 816	
Årets resultat		0	-13 335	-13 335
Belopp vid årets utgång	50 000	34 758	-13 335	71 423

Resultatdisposition

Till årsstämman förfogande står följande vinstmedel

Balanserat resultat	34 758
Årets resultat	-13 335
	21 423

Styrelsen och verkställande direktören föreslår att resultatet disponeras enligt följande

Utdelning till aktieägarna	0
Balanseras i ny räkning	21 423
	21 423

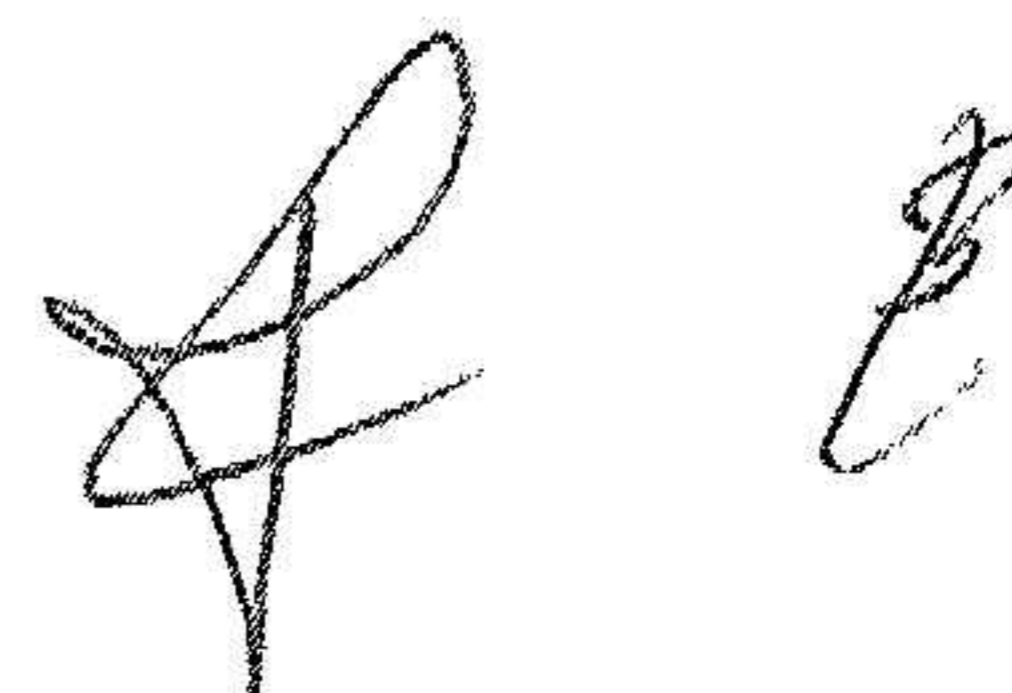
Resultaträkning

	Not	2022-12-31	2021-12-31
<i>Rörelseintäkter, lagerförändringar m.m.</i>			
Nettoomsättning		0	0
Övriga rörelseintäkter		0	0
Summa rörelseintäkter, lagerförändringar m.m.		0	0
<i>Rörelsekostnader</i>			
Råvaror och förnödenheter		13 333	-25 670
Övriga externa kostnader			0
Personalkostnader	2		-3 520
Övriga rörelsekostnader			-1
Summa rörelsekostnader		13 333	-29 191
Rörelseresultat		13 333	-29 191
<i>Finansiella poster</i>			
Övriga ränteintäkter och liknande resultatposter		0	0
Räntekostnader och liknande resultatposter		0	-625
Summa finansiella poster		0	-625
Resultat efter finansiella poster		13 333	-29 816
<i>Bokslutsdispositioner</i>			
Övriga bokslutsdispositioner			
Summa bokslutsdispositioner		0	0
Resultat före skatt		13 333	-29 816
Skatt på årets resultat		0	0
Årets resultat		13 333	-29 816



Balansräkning



	Not	2022-12-31	2021-12-31
TILLGÅNGAR			
Anläggningstillgångar			
<i>Immateriella anläggningstillgångar</i>		0	0
<i>Materiella anläggningstillgångar</i>		0	0
<i>Finansiella anläggningstillgångar</i>		0	0
Summa anläggningstillgångar		0	0
Omsättningstillgångar		0	0
Kortfristiga fordringar			
Kundfordringar		0	0
Skattefordringar		55	55
Övriga fordringar		22 369	22 369
Förutbetalda kostnader och upplupna intäkter		0	0
		22 424	22 424
<i>Kortfristiga placeringar</i>		0	0
<i>Kassa och bank</i>		49 001	62 334
Summa omsättningstillgångar		71 425	84 758
SUMMA TILLGÅNGAR		71 425	84 758



Balansräkning

	Not	2022-12-31	2021-12-31
EGET KAPITAL OCH SKULDER			
Eget kapital			
<i>Bundet eget kapital</i>			
Aktiekapital (1 000 aktier)		50 000	50 000
		50 000	50 000
<i>Fritt eget kapital</i>			
Balanserat resultat		34 758	64 574
Årets resultat		-13 333	-29 816
		21 425	34 758
Summa eget kapital		71 425	84 758
Obeskattade reserver			
Periodiseringsfonder		0	0
Summa obeskattade reserver		0	0
Avsättningar		0	0
Långfristiga skulder		0	0
Kortfristiga skulder			
Leverantörsskulder		0	0
Skatteskulder		0	0
Övriga skulder		0	0
Upplupna kostnader och förutbetalda intäkter		0	0
Summa kortfristiga skulder		0	0
SUMMA EGET KAPITAL OCH SKULDER		71 425	84 758
STÄLLDA SÄKERHETER OCH ANSVARFÖRBINDELSER			
Ställda säkerheter		Inga	Inga
Ansvarförbindelser		Inga	Inga

Inga
Inga



Noter

Not 1. Redovisnings- och värderingsprinciper

Allmänna upplysningar

Årsredovisningen är upprättad i enlighet med årsredovisningslagen och BFNAR 2008:1, Årsredovisning i mindre aktiebolag (K2).

Fordringar, skulder och avsättningar

Fordringar har värderats till det lägsta av anskaffningsvärde och det belopp varmed de beräknas bli reglerade. Övriga tillgångar, skulder samt avsättningar har värderats till anskaffningsvärden om annat ej anges.

Poster i utländsk valuta

Fordringar och skulder i utländsk valuta har värderats till balansdagens kurs. Kursvinster och kursförluster på rörelsefordringar och rörelseskulder redovisas i rörelseresultatet medan kursvinster och kursförluster på finansiella fordringar och skulder redovisas som finansiella poster.

Anläggningstillgångar

Materiella och immateriella anläggningstillgångar redovisas till anskaffningsvärde minskat med ackumulerade avskrivningar och eventuella nedskrivningar.

Intäktsredovisning

Inkomsten redovisas till verkligt värde av vad företaget fått eller kommer att få. Det innebär att företaget redovisar inkomsten till nominellt värde (fakturabelopp) om företaget får ersättning i likvida medel direkt vid leveransen. Avdrag görs för lämnade rabatter.

Vid försäljning av varor redovisas normalt inkomsten som intäkt när de väsentliga förmåner och risker som är förknippade med ägandet av varan har överförts från företaget till köparen.

Not 2. Anställda och personalkostnader

	2022	2021
<i>Medelantalet anställda</i>		
Kvinnor	0	0
Män	1	1
	<u>1</u>	<u>1</u>
<i>Löner, pensioner och sociala avgifter</i>		
Löner och andra ersättningar	0	0
Pensionskostnader	0	0
Övriga sociala avgifter enligt lag och avtal	0	0
	<u>0</u>	<u>0</u>
<i>Könsfördelning bland ledande befattningshavare</i>	2022-12-31	2021-12-31
Andel kvinnor i styrelsen	33%	33%
Andel män i styrelsen	67%	67%
Andel kvinnor bland övriga ledande befattningshavare	0%	0%
Andel män bland övriga ledande befattningshavare	100%	100%

Maskinum AB
556827-7957

2023051713418

Not 3. Nyckeltalsdefinitioner

Nettoomsättning

Rörelsens huvudintäkter, fakturerade kostnader, sidointäkter samt intäktskorrigeringar.

Resultat efter finansiella poster

Resultat efter finansiella intäkter och kostnader, men före bokslutsdispositioner och skatt.

Soliditet (%)

Justerat eget kapital (eget kapital och obeskattade reserver med avdrag för uppskjuten skatt) i procent av balansomslutningen. Uppskjuten skatt har beräknats till 21,4 %.

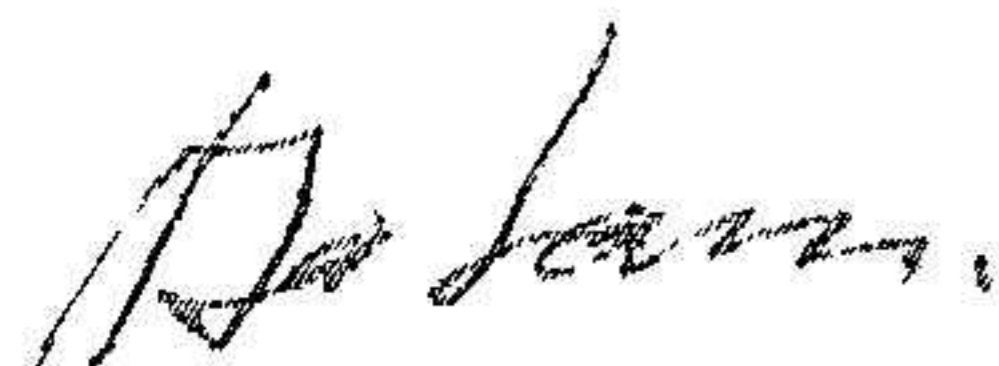
Varberg 13 April 2023



Lena Larsson



Fredrik Hellgren



Bo Larsson

Verkställande direktör