

Årsredovisning
och
Koncernredovisning
för
Rudholm Group Holding AB
556535-0849

Räkenskapsåret


2023

Fastställelseintyg

Undertecknad styrelseledamot i Rudholm Group Holding AB intygar att resultaträkningen och balansräkningen i årsredovisningen för moderbolaget samt koncernresultaträkningen och koncernbalansräkningen har fastställts på årsstämma 2024-06-05. Årsstämman beslutade att godkänna styrelsens förslag till resultatdisposition.

Jag intygar också att innehållet i årsredovisningen och revisionsberättelsen stämmer överens med originalen.

Borås 2024-06-05


Jonas Wollin

Årsredovisning
och
Koncernredovisning
för
Rudholm Group Holding AB
556535-0849
Räkenskapsåret
2023

Styrelsen och verkställande direktören för Rudholm Group Holding AB avger följande årsredovisning och koncernredovisning för räkenskapsåret 2023.

Årsredovisningen är upprättad i svenska kronor, SEK. Om inte annat särskilt anges, redovisas alla belopp i hela kronor (kr). Uppgifter inom parentes avser föregående år.

Förvaltningsberättelse

Information om verksamheten

Bolaget förvaltar aktier samt bedriver handel genom sina dotterbolag som främst är inriktade på handel och agentur med textila tillbehör samt produktion av transfer och vävda etiketter. Tillbehören kan huvudsakligen indelas i kategorierna förpackningar, tråd och band, blixtlås, knappar, etiketter och transfer. Bolagets kunder består främst av tillverkare inom konfektionsindustrin.

Bolagen har etablerat sitt namn på respektive marknad genom att tillhandahålla ett brett sortiment av tillbehör samt erbjuda olika typer av logistiklösningar.

Företaget har sitt säte i Borås.

Väsentliga händelser under räkenskapsåret


Koncernen upplevde redan under hösten 2022 en minskad orderingång vilket har fortsatt under hela 2023. Positivt är att kundmassan är intakt men kunderna har arbetat med stora lager vilket påverkat orderläggningen under året. En plan för kostnadsbesparingar genomfördes under hösten 2023 vilket fick effekt först under de sista månaderna 2023 men kommer ge effekt under 2024. Gruppens bolag har även påverkats av höga valutakurser och en räntenivå som medfört kostnadsökningar inom bland annat fastighetsbolagen. Under året finns det omstruktureringskostnader tagna för bland annat stängning av produktionsenhet i Kina samt personalnedskärningar inom segmentet för webhandel av heminredning.

Summeringen av året innebär därmed en minskad omsättning med 13% men med ett betydligt sämre resultat som delvis består av kostnader av engångskaraktär men där åtgärder har inletts för möta 2024 på ett bättre sätt.

Förväntad framtida utveckling samt väsentliga risker och osäkerhetsfaktorer

Gruppens kärnverksamhet som ligger inom Rudholm Group International har haft en klar positiv utveckling under Q1 där orderingången ligger ca 30% över föregående år. Denna del av gruppen har även investerat i marknaden genom införlivat ett bolag i UK med start i maj (UKP Asseccories Ltd) samt helt integrerat bolaget RHG USA LLC där gruppen tidigare var ägare till 49%.

Gruppens övriga bolag har en bättre start än 2024 och med de kostnadsbesparingar som är genomförda ser vi positivt även på resultatutvecklingen 2024.



Ägarförhållanden

Bolaget äger till 100% de svenska bolagen Bamatex AB, Rudholm Technology AB, RH Holding Fastigheter AB, Bonum Figura AB, Deco Nord Sverige AB, C of Y AB. Till 75% Rudholm & Co Eesti AS samt till 51% det estniska bolaget Rudholm JB. Resterande 49% av OÜ Rudholm JB ägs av dotterbolaget Rudholm & Co Eesti AS. Bolaget äger vidare 70% av Rotor Design AB.

Bolaget äger även till 100% det svenska bolaget Rudholm Group International AB med svenska dotterbolaget Rudholm & HK AB, det utländska bolagen Rudholm UK Ltd, Rudholm Tekstil Ltd (Turkiet), Rudholm & Haak (HK) Ltd med dotterbolaget Rudholm & Haak Shanghai Ltd, Rudholm Bangladesh Ltd, Rudholm & Haak India Ltd, Rudholm Printing & Packaging Co Ltd, EuroBrand Management GmbH, Rudholm Portugal Lda, Rudholm Polen Sp.z.o.o samt Rudholm USA LCC. Dessa bolag ägs till 100% direkt eller indirekt av Rudholm Group International AB. I koncernen ingår även Rudholm Ukraine Ltd till 90% (som ägs via OÜ Rudholm JB) samt Nordiska Etikettbolaget Litauen UAB till 95% (som ägs av Bamatex AB).

Flerårsöversikt (Tkr)

Koncernen	2023	2022	2021	2020	2019
Nettoomsättning	482 507	553 307	454 618	355 991	381 847
Resultat efter finansiella poster	17 084	71 897	80 299	32 298	10 507
Balansomslutning	343 343	391 485	341 726	248 844	244 522
Antal anställda	245	235	210	192	218
Soliditet (%)	60	57	52	47	43
Moderbolaget	2023	2022	2021	2020	2019
Nettoomsättning	13 565	13 605	13 882	9 319	10 866
Resultat efter finansiella poster	15 527	61 543	66 357	669	670
Balansomslutning	128 138	128 074	97 577	42 356	37 706
Antal anställda	7	6	6	5	5
Soliditet (%)	97	97	73	33	46

Förändringar i eget kapital

Koncernen	Aktie- kapital	Annat eget kapital inkl. årets resultat	Minoritets- intresse	Totalt
Belopp vid årets ingång	1 000 000	220 705 938	388 266	222 094 204
Disposition enligt beslut av årsstämman:				
Utdelning		-17 800 000		-17 800 000
Förändr koncernstruktur		-23 877	23 877	0
Omräkningsdifferens		-7 397 983	1 997	-7 395 986
Årets resultat		8 417 378	290 229	8 707 607
Belopp vid årets utgång	1 000 000	203 901 456	704 369	205 605 825

Moderbolaget	Aktie- kapital	Reserv- fond	Balanserat resultat	Årets resultat	Totalt
Belopp vid årets ingång	1 000 000	200 000	59 923 822	62 830 118	123 953 940
Disposition enligt beslut av årsstämman:					
Utdelning			-15 000 000		-15 000 000
Balanseras i ny räkning			62 830 118	-62 830 118	0
Utdelning extrastämma 230801			-2 000 000		-2 000 000
Utdelning extrastämma 230201			-800 000		-800 000
Årets resultat				18 700 531	18 700 531
Belopp vid årets utgång	1 000 000	200 000	104 953 940	18 700 531	124 854 471

Förslag till vinstdisposition

Styrelsen föreslår att till förfogande stående vinstmedel (kronor):

balanserad vinst	104 953 939
årets vinst	18 700 531
	123 654 470

disponeras så att	
till aktieägare utdelas (1 000 kronor per aktie)	10 000 000
i ny räkning överföres	113 654 470
	123 654 470

Styrelsen föreslås bemyndigas att besluta om tidpunkt då utdelningen skall betalas.

Styrelsen anser att förslaget är förenligt med försiktighetsregeln i 17 kap. 3 § aktiebolagslagen enligt följande redogörelse: Styrelsens uppfattning är att vinstutdelningen är försvarlig med hänsyn till de krav verksamhetens art, omfattning och risk ställer på storleken på det egna kapitalet, bolagets konsolideringsbehov, likviditet och ställning i övrigt.

Koncernens och moderbolagets resultat och ställning i övrigt framgår av efterföljande resultat- och balansräkningar samt kassaflödesanalyser med noter.

Koncernens Resultaträkning

	Not	2023-01-01 -2023-12-31	2022-01-01 -2022-12-31
Nettoomsättning	2	482 507 448	553 307 138
Övriga rörelseintäkter	3	11 055 262	12 368 337
		493 562 710	565 675 475
Rörelsens kostnader			
Råvaror och förnödenheter		-3 633 069	-3 978 393
Handelsvaror		-242 740 393	-283 542 279
Övriga externa kostnader	4, 5	-103 884 376	-98 116 278
Personalkostnader	6	-114 640 232	-103 760 249
Avskrivningar och nedskrivningar av materiella och immateriella anläggningstillgångar	7	-9 877 317	-12 109 758
Övriga rörelsekostnader	8	-2 232 946	-2 549 030
		-477 008 332	-504 055 987
Rörelseresultat		16 554 377	61 619 489
Resultat från finansiella poster			
Resultat från andelar i koncernföretag	9	-668 761	-664 315
Resultat från andelar i intresseföretag och gemensamt styrda företag	10	2 018 045	3 949 100
Resultat från övriga värdepapper och fordringar som är anläggningstillgångar	11	-700 000	-210 817
Övriga ränteintäkter och liknande resultatposter	12	3 514 178	11 021 259
Räntekostnader och liknande resultatposter	13	-3 633 660	-3 817 255
		529 802	10 277 972
Resultat efter finansiella poster		17 084 180	71 897 461
Resultat före skatt		17 084 180	71 897 461
Skatt på årets resultat	14	-8 376 573	-17 945 865
Årets resultat		8 707 606	53 951 595
Hänförligt till moderföretagets aktieägare		8 417 378	54 439 018
Hänförligt till innehav utan bestämmande inflytande		290 229	-487 422

Koncernens Balansräkning

	Not	2023-12-31	2022-12-31
TILLGÅNGAR			
Anläggningstillgångar			
Immateriella anläggningstillgångar			
Dataprogram	15	36 043	6 471
Hyresrätter och liknande rättigheter	16	3 210 026	5 005 000
Goodwill	17	744 600	2 035 615
		3 990 669	7 047 086
Materiella anläggningstillgångar			
Byggnader och mark	18	42 182 571	38 610 033
Maskiner och andra tekniska anläggningar	19	4 109 957	4 996 417
Inventarier, verktyg och installationer	20	5 087 093	5 498 459
Pågående nyanläggningar och förskott avseende materiella anläggningstillgångar	21	65 768	2 110 466
		51 445 389	51 215 375
Finansiella anläggningstillgångar			
Andelar i intresseföretag och gemensamt styrda företag	22, 23	3 521 581	2 891 716
Fordringar hos intresseföretag och gemensamt styrda företag	24	10 232 915	1 766 250
Andra långfristiga värdepappersinnehav	25	18 805 543	22 053 420
Andra långfristiga fordringar	26	13 139 432	10 217 134
		45 699 471	36 928 520
		101 135 529	95 190 981
Summa anläggningstillgångar			
Omsättningstillgångar			
Varulager m m			
Råvaror och förnödenheter		5 041 737	4 488 384
Färdiga varor och handelsvaror		65 024 084	69 157 626
Förskott till leverantörer		2 328 786	875 751
		72 394 607	74 521 761
Kortfristiga fordringar			
Kundfordringar		46 157 947	63 936 330
Fordringar hos intresseföretag och gemensamt styrda företag		4 282 273	5 846 351
Fordringar hos övriga företag som det finns ett ägarintresse i		6 046 275	0
Aktuella skattefordringar		1 582 499	0
Övriga fordringar		7 740 607	23 886 580
Förutbetalda kostnader och upplupna intäkter	27	5 012 910	4 013 571
		70 822 511	97 682 832
Kortfristiga placeringar			
Övriga kortfristiga placeringar		8 820 485	8 791 356
		8 820 485	8 791 356
Kassa och bank		90 170 238	115 297 640
		90 170 238	115 297 640
Summa omsättningstillgångar		242 207 841	296 293 589
SUMMA TILLGÅNGAR		343 343 370	391 484 570

Koncernens Balansräkning

	Not	2023-12-31	2022-12-31
EGET KAPITAL OCH SKULDER			
Eget kapital			
Eget kapital hänförligt till moderföretagets aktieägare			
Aktiekapital		1 000 000	1 000 000
Annat eget kapital inklusive årets resultat		203 901 456	220 705 938
Eget kapital hänförligt till moderföretagets aktieägare		204 901 456	221 705 938
Innehav utan bestämmande inflytande			
Innehav utan bestämmande inflytande		704 369	388 266
Eget kapital hänförligt till minoritetsintresset		704 369	388 266
Summa eget kapital		205 605 825	222 094 204
Avsättningar			
Avsättningar för uppskjuten skatt	28	4 477 574	4 862 055
		4 477 574	4 862 055
Långfristiga skulder			
Skulder till kreditinstitut	29	545 228	3 826 656
Övriga skulder		0	31 015
		545 228	3 857 671
Kortfristiga skulder			
Checkräkningskredit	30	837 857	739 602
Skulder till kreditinstitut	29	53 229 634	56 662 207
Förskott från kunder		4 155 098	2 172 654
Leverantörsskulder		44 829 440	58 851 409
Aktuella skatteskulder		0	9 975 866
Övriga skulder		11 958 722	13 898 937
Upplupna kostnader och förutbetalda intäkter	31	17 703 992	18 369 965
		132 714 743	160 670 640
SUMMA EGET KAPITAL OCH SKULDER		343 343 370	391 484 570

Koncernens	Not	2023-01-01	2022-01-01
Kassaflödesanalys		-2023-12-31	-2022-12-31
Den löpande verksamheten			
Resultat efter finansiella poster	32	17 084 180	71 897 461
Justeringar för poster som inte ingår i kassaflödet m.m	33	-1 332 750	10 732 375
Betald skatt		-20 280 766	-16 418 028
Kassaflöde från den löpande verksamheten före förändringar av rörelsekapital		-4 529 336	66 211 808
Kassaflöde från förändringar i rörelsekapital			
Förändring av varulager och pågående arbeten		2 127 154	-18 874 124
Förändring kundfordringar		17 712 280	-1 334 051
Förändring av kortfristiga fordringar		7 903 726	-20 456 101
Förändring leverantörsskulder		-13 569 801	-3 561 863
Förändring av kortfristiga skulder		-565 801	2 178 076
Kassaflöde från den löpande verksamheten		9 078 222	24 163 744
Investeringsverksamheten			
Investeringar i immateriella anläggningstillgångar		-2 446 873	-6 280 605
Investeringar i materiella anläggningstillgångar		-5 726 969	-7 572 001
Försäljning av materiella anläggningstillgångar		710 046	4 964 646
Förvärvat dotterbolag		0	-4 075 363
Sålda dotterbolag		191 820	4 260 180
Investeringar i intressebolag		-1 449 488	-303 833
Uttag ur intressebolag		592 003	0
Försäljning intressebolagsandelar		1 936 048	36 100
Ökning/minskning kortfristiga finansiella fordringar		-3 565 450	-5 941 231
Kassaflöde från investeringsverksamheten		-9 758 863	-14 912 106
Finansieringsverksamheten			
Upptagna lån		0	6 111 949
Amortering av lån		-3 312 443	0
Utbetald utdelning		-17 800 000	-10 000 000
Ökning/minskning kortfristiga finansiella skulder		-3 334 318	560 838
Kassaflöde från finansieringsverksamheten		-24 446 761	-3 327 213
Årets kassaflöde		-25 127 402	5 924 424
Likvida medel vid årets början			
Likvida medel vid årets början		115 297 640	109 373 215
Likvida medel vid årets slut	34	90 170 238	115 297 639

Moderbolagets Resultaträkning

	Not	2023-01-01 -2023-12-31	2022-01-01 -2022-12-31
Rörelsens intäkter			
Nettoomsättning		13 564 555	13 604 664
Övriga rörelseintäkter		17 747	61 402
		13 582 302	13 666 066
Rörelsens kostnader			
Övriga externa kostnader	4	-6 633 648	-6 192 455
Personalkostnader	6	-10 147 048	-9 226 429
Avskrivningar och nedskrivningar av materiella och immateriella anläggningstillgångar		0	-124 701
Övriga rörelsekostnader		-240 733	0
		-17 021 429	-15 543 585
Rörelseresultat		-3 439 127	-1 877 519
Resultat från finansiella poster			
Resultat från andelar i koncernföretag	9	18 394 600	62 281 301
Resultat från andelar i intresseföretag och gemensamt styrda företag	10	1 176 706	2 821 100
Övriga ränteintäkter och liknande resultatposter	12	1 462	756 188
Räntekostnader och liknande resultatposter	13	-606 780	-2 437 985
		18 965 988	63 420 604
Resultat efter finansiella poster		15 526 861	61 543 085
Bokslutsdispositioner	35	3 175 000	1 510 000
Resultat före skatt		18 701 861	63 053 085
Skatt på årets resultat	14	-1 330	-222 967
Årets resultat		18 700 531	62 830 118

Moderbolagets Balansräkning

Not 2023-12-31 2022-12-31

TILLGÅNGAR

Anläggningstillgångar

Materiella anläggningstillgångar

Maskiner och andra tekniska anläggningar	19	0	0
Inventarier, verktyg och installationer	20	1 495 575	1 994 378
		1 495 575	1 994 378

Finansiella anläggningstillgångar

Andelar i koncernföretag	36, 37	9 798 847	13 804 247
Fordringar hos koncernföretag	38	0	313 113
Andelar i intresseföretag och gemensamt styrda företag	22, 23	2 525 593	2 869 216
Fordringar hos intresseföretag och gemensamt styrda företag	24	4 152 583	1 766 250
Andra långfristiga värdepappersinnehav	25	2 765 752	2 112 752
Andra långfristiga fordringar	26	6 498 726	4 191 114
		25 741 501	25 056 692
Summa anläggningstillgångar		27 237 076	27 051 070

Omsättningstillgångar

Kortfristiga fordringar

Kundfordringar		24 358	309 804
Fordringar hos koncernföretag		78 988 608	74 503 247
Fordringar hos intresseföretag och gemensamt styrda företag		4 282 273	5 846 351
Aktuella skattefordringar		452 445	0
Övriga fordringar		500 677	3 992
Förutbetalda kostnader och upplupna intäkter	27	152 806	200 700
		84 401 167	80 864 094

Kortfristiga placeringar

Övriga kortfristiga placeringar		8 820 485	8 791 356
		8 820 485	8 791 356

Kassa och bank

Summa omsättningstillgångar	30	7 679 372	11 367 288
		100 901 024	101 022 738

SUMMA TILLGÅNGAR

128 138 100 **128 073 808**

Moderbolagets Balansräkning

Not 2023-12-31 2022-12-31

EGET KAPITAL OCH SKULDER

Eget kapital	39, 40		
<i>Bundet eget kapital</i>			
Aktiekapital		1 000 000	1 000 000
Reservfond		200 000	200 000
		1 200 000	1 200 000
<i>Fritt eget kapital</i>			
Balanserad vinst eller förlust		104 953 939	59 923 822
Årets resultat		18 700 531	62 830 118
		123 654 470	122 753 940
Summa eget kapital		124 854 470	123 953 940
Kortfristiga skulder			
Leverantörsskulder		497 263	780 415
Skulder till koncernföretag		0	786 256
Aktuella skatteskulder		0	85 980
Övriga skulder		1 235 519	1 008 929
Upplupna kostnader och förutbetalda intäkter	31	1 550 848	1 458 288
Summa kortfristiga skulder		3 283 630	4 119 868
SUMMA EGET KAPITAL OCH SKULDER		128 138 100	128 073 808

**Moderbolagets
Kassaflödesanalys**

	Not	2023-01-01 -2023-12-31	2022-01-01 -2022-12-31
Den löpande verksamheten			
Resultat efter finansiella poster	32	15 526 861	61 543 085
Justeringar för poster som inte ingår i kassaflödet	33	2 122 130	1 814 178
Betald skatt		-539 755	-118 363
Kassaflöde från den löpande verksamheten före förändring av rörelsekapital		17 109 236	63 238 900
Kassaflöde från förändring av rörelsekapitalet			
Förändring av kundfordringar		285 446	-203 004
Förändring av kortfristiga fordringar		-5 641 407	-16 390 554
Förändring av leverantörsskulder		-283 152	424 702
Förändring av kortfristiga skulder		-467 106	-22 844 031
Kassaflöde från den löpande verksamheten		11 003 017	24 226 013
Investeringsverksamheten			
Investeringar i materiella anläggningstillgångar		0	-723 144
Försäljning av materiella anläggningstillgångar		450 000	0
Investeringar i finansiella anläggningstillgångar		-515 932	-5 223 180
Försäljning av finansiella anläggningstillgångar		0	377 059
Kassaflöde från investeringsverksamheten		-65 932	-5 569 265
Finansieringsverksamheten			
Utbetald utdelning		-17 800 000	-10 000 000
Erhållna/lämnade koncernbidrag		3 175 000	1 510 000
Kassaflöde från finansieringsverksamheten		-14 625 000	-8 490 000
Årets kassaflöde		-3 687 915	10 166 748
Likvida medel vid årets början			
Likvida medel vid årets början		11 367 288	1 200 540
Likvida medel vid årets slut	34	7 679 373	11 367 288

Noter

Not 1 Redovisnings- och värderingsprinciper

Allmänna upplysningar

Årsredovisningen och koncernredovisningen är upprättad i enlighet med årsredovisningslagen och BFNAR 2012:1 Årsredovisning och koncernredovisning (K3).

Redovisningsprinciperna är oförändrade jämfört med föregående år.

Intäktsredovisning

Intäkter har tagits upp till verkligt värde av vad som erhållits eller kommer att erhållas och redovisas i den omfattning det är sannolikt att de ekonomiska fördelarna kommer att tillgodogöras bolaget och intäkterna kan beräknas på ett tillförlitligt sätt.

Hysesrätter intäktsförs i den period uthyrningen avser.

Vid försäljning av varor redovisas normalt inkomsten som intäkt när de väsentliga förmåner och risker som är förknippade med ägandet av varan har överförts från företaget till köparen.

Ersättning i form av ränta eller utdelning redovisas som intäkt när det är sannolikt att företaget kommer att få de ekonomiska fördelar som är förknippade med transaktionen och när inkomsten kan beräknas på ett tillförlitligt sätt.

Ränta redovisas som intäkt enligt den så kallade effektivräntemetoden. Utdelning redovisas som intäkt när företagets rätt till betalning är säkerställd.

Koncernredovisning

Konsolideringsmetod

Koncernredovisningen har upprättats enligt förvärvsmetoden. Detta innebär att förvärvade verksamheters identifierbara tillgångar och skulder redovisas till marknadsvärde enligt upprättad förvärvsanalys. Överstiger verksamhetens anskaffningsvärde det beräknade marknadsvärdet av de förväntade nettotillgångarna enligt förvärvsanalysen redovisas skillnaden som goodwill.

Dotterföretag

Koncernredovisningen omfattar, förutom moderföretaget, samtliga företag i vilka moderföretaget direkt eller indirekt har mer än 50 % av röstetalet eller på annat sätt innehar det bestämmande inflytandet och därmed har en rätt att utforma företagets finansiella och operativa strategier i syfte att erhålla ekonomiska fördelar.

Ett dotterföretags intäkter och kostnader tas in i koncernredovisningen från och med tidpunkten för förvärvet till och med den tidpunkt då moderföretaget inte längre har ett bestämmande inflytande över dotterföretaget.

Minoritetsintresse är den del av dotterföretagets resultat och nettotillgångar i koncernredovisningen hänförliga till egetkapitalinstrument som inte, direkt eller indirekt genom dotterföretag, ägs av moderföretaget.

Minoritetsintresse redovisas i koncernens balansräkning som en särskild post inom koncernens egna kapital. Redovisningen tar sin utgångspunkt i koncernen som en enhet enligt den så kallade enhetsteorin. Samtliga tillgångar som koncernen har bestämmande inflytande över inkluderas i koncernens balansräkning, även de som delvis har andra ägare. Minoritetens andel av resultatet efter skatt redovisas separat som minoritetsandel.

Förvärv och avyttring av minoritetsandelar redovisas inom eget kapital.

Intresseföretag och Gemensamt styrt företag

Som intresseföretag räknas sådana företag där företaget har ett betydande men inte bestämmande inflytande. Ett betydande inflytande anses normalt föreligga när företaget äger minst 20 % men inte mer än 50 % av rösterna i ett annat företag.

Transaktioner mellan koncernföretag

Koncerninterna fordringar och skulder samt transaktioner mellan koncernföretag liksom orealiserade vinster elimineras i sin helhet. Orealiserade förluster elimineras också såvida inte transaktionen motsvarar ett nedskrivningsbehov.

Förändring av internvinst under räkenskapsåret har elimineras i koncernresultaträkningen.

Omräkning av utländska dotterföretag

Utländska dotterföretags bokslut har omräknats enligt dagskursmetoden. Samtliga poster i balansräkningen har omräknats till balansdagskurs. Alla poster i resultaträkningen har omräknats till genomsnittskurs under räkenskapsåret. Differenser som uppkommer redovisas direkt i eget kapital.

Goodwill

Goodwill är den skillnad som uppkommer om anskaffningsvärdet för den förvärvade enheten är högre än värdet på den förvärvade enhetens nettotillgångar. Vid förvärvstidpunkten redovisas den uppkomna goodwillen som en tillgång i balansräkningen.

Anläggningstillgångar

Immateriella och materiella anläggningstillgångar redovisas till anskaffningsvärde minskat med ackumulerade avskrivningar enligt plan och eventuella nedskrivningar.

Avskrivning sker linjärt över den förväntade nyttjandeperioden med hänsyn till väsentligt restvärde. Följande avskrivningsprocent tillämpas:

Immateriella anläggningstillgångar

Dataprogram	20%
Goodwill	20%
Hyresrätter och liknande rättigheter	över hyrestiden

Avskrivningsperiod för goodwill är beräknad utifrån den period som posten bedöms generera ekonomiska fördelar.

Materiella anläggningstillgångar

Byggnader	1,25-10%
Maskiner och andra tekniska anläggningar	10-20%
Inventarier, verktyg och installationer	10-33%

Komponentindelning

Materiella anläggningstillgångar har delats upp på komponenter när komponenterna är betydande och när komponenterna har väsentligt olika nyttjandeperioder. När en komponent i en anläggningstillgång byts ut, uträngas eventuell kvarvarande del av den gamla komponenten och den nya komponentens anskaffningsvärde aktiveras. Utgifter för löpande reparationer och underhåll redovisas som kostnader.

Låneutgifter

De låneutgifter som uppkommer då företaget lånar kapital kostnadsförs i resultaträkningen i den period de uppstår.

Finansiella instrument

Finansiella instrument värderas utifrån anskaffningsvärdet. Instrumentet redovisas i balansräkningen när bolaget blir part i instrumentets avtalsmässiga villkor. Finansiella tillgångar tas bort från balansräkningen när rätten att erhålla kassaflöden från instrumentet har löpt ut eller överförts och bolaget har överfört i stort sett alla risker och förmåner som är förknippade med äganderätten. Finansiella skulder tas bort från balansräkningen när förpliktelserna har reglerats eller på annat sätt upphört.

Andra långfristiga värdepappersinnehav

Placeringar i värdepapper som är anskaffade med avsikt att innehas långsiktigt har redovisats till sina anskaffningsvärden. Varje balansdag görs bedömning om eventuellt nedskrivningsbehov.

Kundfordringar/kortfristiga fordringar

Kundfordringar och kortfristiga fordringar redovisas som omsättningstillgångar till det belopp som förväntas bli inbetalt efter avdrag för individuellt bedömda osäkra fordringar.

Låneskulder och leverantörsskulder

Låneskulder och leverantörsskulder redovisas initialt till anskaffningsvärde efter avdrag för transaktionskostnader. Skiljer sig det redovisade beloppet från det belopp som ska återbetalas vid förfallotidpunkten periodiseras mellanskillnaden som räntekostnad över lånets löptid med hjälp av instrumentets effektivränta. Härigenom överensstämmer vid förfallotidpunkten det redovisade beloppet och det belopp som ska återbetalas.

Kvittning av finansiell fordran och finansiell skuld

En finansiell tillgång och en finansiell skuld kvittas och redovisas med ett nettobelopp i balansräkningen endast då legal kvittningsrätt föreligger samt då en reglering med ett nettobelopp avses ske eller då en samtida avyttring av tillgången och reglering av skulden avses ske.

Nedskrivningsprövning av finansiella anläggningstillgångar

Vid varje balansdag bedöms om det finns indikationer på nedskrivningsbehov av någon av de finansiella anläggningstillgångarna. Nedskrivning sker om värdenedgången bedöms vara bestående och provas individuellt.

Leasingavtal

Då de ekonomiska risker och fördelar som är förknippade med de leasade tillgångarna har övergått till leasetagaren klassificeras avtalet som finansiell leasing. Vid det första redovisningstillfället redovisas en tillgång och skuld i balansräkningen. Vid efterföljande redovisningstillfällen fördelas minimileasingavgifterna på ränta och amortering av skulden enligt effektivräntemetoden. Ränta ska fördelas över leasingperioden genom att belasta varje räkenskapsår med ett belopp som motsvarar en fast räntesats för den under respektive räkenskapsår redovisade skulden. Variabla avgifter ska redovisas som kostnad det räkenskapsår utgifterna uppkommer.

Varulager

Varulagret har värderats till det lägsta av dess anskaffningsvärde och dess nettoförsäljningsvärde på balansdagen. Med nettoförsäljningsvärde avses varornas beräknade försäljningspris minskat med försäljningskostnader. Den valda värderingsmetoden innebär att inkurans i varulagret har beaktats.

Inkomstskatter

Total skatt utgörs av aktuell skatt och uppskjuten skatt. Skatter redovisas i resultaträkningen, utom då underliggande transaktion redovisas direkt mot eget kapital varvid tillhörande skatteeffekter redovisas i eget kapital.

Aktuell skatt

Aktuell skatt avser inkomstskatt för innevarande räkenskapsår samt den del av tidigare räkenskapsårs inkomstskatt som ännu inte redovisats. Aktuell skatt beräknas utifrån den skattesats som gäller per balansdagen.

Uppskjuten skatt

Uppskjuten skatt är inkomstskatt som avser framtida räkenskapsår till följd av tidigare händelser. Redovisning sker enligt balansräkningsmetoden. Enligt denna metod redovisas uppskjutna skatteskulder och uppskjutna skattefordringar på temporära skillnader som uppstår mellan bokförda respektive skattemässiga värden för tillgångar och skulder samt för övriga skattemässiga avdrag eller underskott.

Uppskjutna skattefordringar nettoredovisas mot uppskjutna skatteskulder endast om de kan betalas med ett nettobelopp. Uppskjuten skatt beräknas utifrån gällande skattesats på balansdagen. Effekter av förändringar i gällande skattesatser resultatförs i den period förändringen lagstadsats. Uppskjuten skattefordran redovisas som finansiell anläggningstillgång och uppskjuten skatteskuld som avsättning.

Uppskjuten skattefordran avseende underskottsavdrag eller andra framtida skattemässiga avdrag redovisas i den omfattning det är sannolikt att avdragen kan avräknas mot framtida skattemässiga överskott.

På grund av sambandet mellan redovisning och beskattning särredovisas inte den uppskjutna skatteskulden som är hänförlig till obeskattade reserver.

Ersättningar till anställda

Ersättningar till anställda avser alla former av ersättningar som företaget lämnar till de anställda. Kortfristiga ersättningar utgörs av bland annat löner, betald semester, betald frånvaro, bonus och ersättning efter avslutad anställning (pension). Kortfristiga ersättningar redovisas som kostnad och en skuld då det finns en legal eller informell förpliktelse att betala ut en ersättning till följd av en tidigare händelse och en tillförlitlig uppskattning av beloppet kan göras.

Ersättningar till anställda efter avslutad anställning

Ersättningar vid uppsägning utgår då något företag inom koncernen beslutar att avsluta en anställning före den normala tidpunkten för anställningens upphörande eller då en anställd accepterar ett erbjudande om frivillig avgång i utbyte mot sådan ersättning. Om ersättningen inte ger företaget någon framtida ekonomisk fördel redovisas en skuld och en kostnad när företaget har en legal eller informell förpliktelse att lämna sådan ersättning. Ersättningen värderas till den bästa uppskattningen av den ersättning som skulle krävas för att reglera förpliktelsen på balansdagen.

Offentliga bidrag

Offentliga bidrag redovisas som intäkt då den framtida prestationen som krävs för att erhålla bidraget utförts. I de fall bidraget erhålls innan prestationen utförts, redovisas bidraget som skuld i balansräkningen. Offentliga bidrag värderas till det verkliga värdet av vad som erhållits eller kommer att erhållas.

Kassaflödesanalys

Kassaflödesanalysen upprättas enligt indirekt metod. Det redovisade kassaflödet omfattar endast transaktioner som medfört in- eller utbetalningar.

Som likvida medel klassificerar företaget, förutom kassamedel, disponibla tillgodohavanden hos banker och andra kreditinstitut samt kortfristiga likvida placeringar som är noterade på en marknadsplats och har en kortare löptid än tre månader från anskaffningstidpunkten. Förändringar i spärrade medel redovisas i investeringsverksamheten.

Nyckeltalsdefinitioner

Nettoomsättning

Rörelsens huvudintäkter, fakturerade kostnader, sidointäkter samt intäktskorrigeringar.

Resultat efter finansiella poster

Resultat efter finansiella intäkter och kostnader men före bokslutsdispositioner och skatter.

Balansomslutning

Företagets samlade tillgångar.

Antal anställda

Medelantal anställda under räkenskapsåret.

Soliditet (%)

Justerat eget kapital (eget kapital och obeskattade reserver med avdrag för uppskjuten skatt) i procent av balansomslutning.

Not 2 Nettoomsättningens fördelning

Koncernen

	2023	2022
Nettoomsättningen per geografisk marknad		
Norden	143 860 292	168 648 015
Europa exkl Norden	46 697 368	54 113 438
Asien	291 949 788	330 545 685
	482 507 448	553 307 138
Rörelseresultat per geografisk marknad		
Norden	4 935 711	18 781 620
Europa exkl Norden	1 602 143	6 026 386
Asien	10 016 523	36 811 483
	16 554 377	61 619 489

Not 3 Övriga rörelseintäkter
Koncernen

	2023	2022
Provision	4 139 940	3 728 459
Valutakursvinst	450 060	4 367 866
Vinst vid avyttring av anläggningstillgångar	107 484	64 149
Ersättningar från staten för utländska bolag	808 712	0
Ersättning korttidspermittering	0	230 437
Lönebidrag	1 191 026	1 146 961
Sjuklöneersättning	0	51 238
Övriga intäkter	4 358 040	2 779 227
	11 055 262	12 368 337

Not 4 Leasingavtal
Koncernen

Årets leasingkostnader avseende leasingavtal, uppgår till 17 223 669 kronor (16 546 682 kronor).

Framtida leasingavgifter, för icke uppsägningsbara leasingavtal, förfaller till betalning enligt följande:

	2023	2022
Inom ett år	9 471 942	11 919 555
Senare än ett år men inom fem år	25 028 750	30 903 506
	34 500 692	42 823 061

Moderbolaget

Årets leasingkostnader avseende leasingavtal, uppgår till 1 013 035 kronor (541 739 kronor).

Framtida leasingavgifter, för icke uppsägningsbara leasingavtal, förfaller till betalning enligt följande:

	2023	2022
Inom ett år	373 389	413 042
Senare än ett år men inom fem år	224 074	330 113
	597 463	743 155

**Not 5 Arvode till revisorer
Koncernen**

Med revisionsuppdrag avses granskning av årsredovisningen och bokföringen samt styrelsens och verkställande direktörens förvaltning, övriga arbetsuppgifter som det ankommer på bolagets revisor att utföra samt rådgivning eller annat biträde som föranleds av iakttagelser vid sådan granskning eller genomförandet av sådana övriga arbetsuppgifter.

	2023	2022
PwC		
Revisionsuppdrag	599 025	468 200
Skatterådgivning	77 690	90 350
Övriga tjänster	42 910	0
	719 625	558 550
Övriga revisionsbyråer		
Revisionsuppdrag	559 127	207 740
Skatterådgivning	57 020	63 949
	616 147	271 689

**Not 6 Anställda och personalkostnader
Koncernen**

	2023	2022
Medelantalet anställda		
Kvinnor	103	106
Män	142	129
	245	235
Löner och andra ersättningar		
Styrelse och verkställande direktör	8 351 027	7 661 453
Övriga anställda	77 135 439	64 961 440
	85 486 466	72 622 893
Sociala kostnader		
Pensionskostnader för styrelse och verkställande direktör	1 458 218	1 200 620
Pensionskostnader för övriga anställda	5 420 586	5 475 565
Övriga sociala avgifter enligt lag och avtal	16 603 913	12 839 592
	23 482 717	19 515 777
Totala löner, ersättningar, sociala kostnader och pensionskostnader	108 969 183	92 138 670
Könsfördelning bland ledande befattningshavare		
Andel kvinnor i styrelsen	7 %	7 %
Andel män i styrelsen	93 %	93 %
Andel män bland övriga ledande befattningshavare	100 %	100 %

Moderbolaget

	2023	2022
Medelantalet anställda		
Kvinnor	4	4
Män	3	2
	7	6
Löner och andra ersättningar		
Styrelse och verkställande direktör	1 181 600	1 355 000
Övriga anställda	5 003 034	4 085 035
	6 184 634	5 440 035
Sociala kostnader		
Pensionskostnader för styrelse och verkställande direktör	549 556	550 300
Pensionskostnader för övriga anställda	547 631	1 579 206
Övriga sociala avgifter enligt lag och avtal	2 134 210	1 789 003
	3 231 397	3 918 509
Totala löner, ersättningar, sociala kostnader och pensionskostnader	9 416 031	9 358 544
Könsfördelning bland ledande befattningshavare		
Andel män i styrelsen	100 %	100 %
Andel män bland övriga ledande befattningshavare	100 %	100 %

Not 7 Avskrivningar och nedskrivningar av materiella och immateriella anläggningstillgångar

Koncernen

	2023	2022
Avskrivningar	-8 813 467	-9 127 374
Nedskrivningar	-1 063 850	-2 982 384
	-9 877 317	-12 109 758

Not 8 Övriga rörelsekostnader

Koncernen

	2023	2022
Förlust vid avyttring	-718 530	-60 500
Valutakursförlust	-1 241 339	0
Övrigt	-273 077	-2 488 530
	-2 232 946	-2 549 030

**Not 9 Resultat från andelar i koncernföretag
Koncernen**

	2023	2022
Koncernmässigt resultat vid avyttringar	-668 761	-664 315
	-668 761	-664 315

Moderbolaget

	2023	2022
Erhållna utdelningar	20 000 000	62 281 301
Resultat vid avyttringar	-5 400	0
Nedskrivningar	-1 600 000	0
	18 394 600	62 281 301

**Not 10 Resultat från andelar i intresseföretag och gemensamt styrda företag
Koncernen**

	2023	2022
Erhållna utdelningar	1 274 000	2 910 000
Resultat vid avyttringar	1 744 045	1 128 000
Nedskrivningar	-1 000 000	-88 900
	2 018 045	3 949 100

Moderbolaget

	2023	2022
Erhållna utdelningar	1 274 000	2 910 000
Resultat vid avyttringar	502 706	0
Nedskrivningar	-600 000	-88 900
	1 176 706	2 821 100

**Not 11 Resultat från övriga värdepapper och fordringar som är anläggningstillgångar
Koncernen**

	2023	2022
Resultat vid avyttringar	-300 000	-210 817
Nedskrivningar	-400 000	0
	-700 000	-210 817

**Not 12 Övriga ränteintäkter och liknande resultatposter
Koncernen**

	2023	2022
Utdelningar	145	19 121
Övriga ränteintäkter	171 444	294 446
Kursdifferenser	3 342 589	10 707 692
	3 514 178	11 021 259

Moderbolaget

	2023	2022
Utdelningar	145	19 121
Övriga ränteintäkter	1 317	11 340
Kursdifferenser	0	725 727
	1 462	756 188

**Not 13 Räntekostnader och liknande resultatposter
Koncernen**

	2023	2022
Övriga räntekostnader	-3 026 792	-1 370 682
Kursdifferenser	-236 235	-15 318
Resultat vid försäljning	0	-718 266
Årets nedskrivning	-370 633	-1 712 989
	-3 633 660	-3 817 255

Moderbolaget

	2023	2022
Övriga räntekostnader	-9 414	-6 730
Kursdifferenser	-226 733	0
Resultat vid försäljning	0	-718 266
Årets nedskrivning	-370 633	-1 712 989
	-606 780	-2 437 985

**Not 14 Aktuell och uppskjuten skatt
Koncernen**

	2023	2022
Skatt på årets resultat		
Aktuell skatt	-8 714 802	-16 168 153
Justering avseende tidigare år	-7 599	0
Förändring av uppskjuten skatt avseende temporära skillnader	345 828	-1 777 712
Totalt redovisad skatt	-8 376 573	-17 945 865

Avstämning av effektiv skatt

	2023		2022	
	Procent	Belopp	Procent	Belopp
Redovisat resultat före skatt		17 084 180		71 897 461
Skatt enligt gällande skattesats	20,60	-3 519 341	20,60	-14 810 877
Ej avdragsgilla kostnader		-957 122		-1 494 819
Ej skattepliktiga intäkter		901 781		219 521
Schablonränta p-fond				-12 675
Skatteeffekt temporära skillnader		-140 226		83 950
Under året utnyttjande av tidigare års underskottsavdrag		-4 654 739		-321 728
Övrigt		-328 818		-953 713
Effekt av utländska skattesatser		321 892		-655 524
Redovisad effektiv skatt	49,03	-8 376 573	24,96	-17 945 865

Moderbolaget

	2023	2022
Skatt på årets resultat		
Aktuell skatt	-129	-232 895
Justering avseende tidigare år	-1 201	9 928
Totalt redovisad skatt	-1 330	-222 967

Avstämning av effektiv skatt

	2023		2022	
	Procent	Belopp	Procent	Belopp
Redovisat resultat före skatt		18 701 861		63 053 085
Skatt enligt gällande skattesats	20,60	-3 852 583	20,60	-12 988 936
Ej avdragsgilla kostnader		-768 128		-673 386
Ej skattepliktiga intäkter		4 624 603		13 429 428
Justering avseende skatter för föregående år		-1 201		9 927
Övrigt		-4 021		0
Redovisad effektiv skatt	0,01	-1 330	0,35	-222 967

**Not 15 Dataprogram
Koncernen**

	2023-12-31	2022-12-31
Ingående anskaffningsvärden	9 960 511	9 955 411
Inköp	23 108	6 814
Omklassificeringar	25 732	0
Omräkningsdifferens	-294	-1 714
Utgående ackumulerade anskaffningsvärden	10 009 057	9 960 511
Ingående avskrivningar	-9 954 040	-9 954 400
Omklassificeringar	-2 859	0
Årets avskrivningar	-16 129	-1 242
Omräkningsdifferens	14	1 602
Utgående ackumulerade avskrivningar	-9 973 014	-9 954 040
Utgående redovisat värde	36 043	6 471

**Not 16 Hyresrätter och liknande rättigheter
Koncernen**

	2023-12-31	2022-12-31
Ingående anskaffningsvärden	8 071 100	6 429 885
Inköp	2 423 765	5 973 791
Försäljningar/utrangeringar	-1 972 307	-5 312 514
Omräkningsdifferens	-351 811	979 938
Utgående ackumulerade anskaffningsvärden	8 170 747	8 071 100
Ingående avskrivningar	-3 066 100	-3 860 804
Försäljningar/utrangeringar	1 972 307	5 312 514
Årets avskrivningar	-3 775 928	-3 933 134
Omräkningsdifferens	-91 000	-584 676
Utgående ackumulerade avskrivningar	-4 960 721	-3 066 100
Utgående redovisat värde	3 210 026	5 005 000

Not 17 Goodwill
Koncernen

	2023-12-31	2022-12-31
Ingående anskaffningsvärden	14 740 814	10 956 602
Inköp	0	3 638 490
Omräkningsdifferens	-14 888	145 722
Utgående ackumulerade anskaffningsvärden	14 725 926	14 740 814
Ingående avskrivningar	-9 656 215	-8 362 987
Årets avskrivningar	-259 443	-1 239 537
Omräkningsdifferens	3 237	-53 691
Utgående ackumulerade avskrivningar	-9 912 421	-9 656 215
Ingående nedskrivningar	-3 048 984	-66 600
Årets nedskrivningar	-1 028 577	-2 982 384
Omräkningsdifferens	8 656	0
Utgående ackumulerade nedskrivningar	-4 068 905	-3 048 984
Utgående redovisat värde	744 600	2 035 615

Not 18 Byggnader och mark
Koncernen

	2023-12-31	2022-12-31
Ingående anskaffningsvärden	54 524 354	61 594 941
Inköp	3 169 321	851 998
Försäljningar/utrangeringar	0	-7 665 962
Omklassificeringar	2 067 206	0
Omräkningsdifferens	-43 903	-256 623
Utgående ackumulerade anskaffningsvärden	59 716 978	54 524 354
Ingående avskrivningar	-15 914 321	-14 598 474
Omklassificeringar	90 243	0
Årets avskrivningar	-1 724 589	-1 392 014
Omräkningsdifferens	14 260	76 167
Utgående ackumulerade avskrivningar	-17 534 407	-15 914 321
Utgående redovisat värde	42 182 571	38 610 033

**Not 19 Maskiner och andra tekniska anläggningar
Koncernen**

	2023-12-31	2022-12-31
Ingående anskaffningsvärden	30 692 492	29 055 308
Inköp	724 816	1 546 257
Försäljningar/utrangeringar	-8 271	-296 408
Omklassificeringar	0	-40 202
Omräkningsdifferens	-464 933	427 537
Utgående ackumulerade anskaffningsvärden	30 944 104	30 692 492
Ingående avskrivningar	-25 696 075	-23 986 967
Försäljningar/utrangeringar	0	107 080
Omklassificeringar	0	6 555
Årets avskrivningar	-1 468 594	-1 652 366
Omräkningsdifferens	330 522	-170 377
Utgående ackumulerade avskrivningar	-26 834 147	-25 696 075
Utgående redovisat värde	4 109 957	4 996 417

Moderbolaget

	2023-12-31	2022-12-31
Ingående anskaffningsvärden	1 291 110	1 291 110
Utgående ackumulerade anskaffningsvärden	1 291 110	1 291 110
Ingående avskrivningar	-1 291 110	-1 291 110
Utgående ackumulerade avskrivningar	-1 291 110	-1 291 110
Utgående redovisat värde	0	0

**Not 20 Inventarier, verktyg och installationer
Koncernen**

	2023-12-31	2022-12-31
Ingående anskaffningsvärden	32 467 254	28 591 571
Inköp	1 807 456	3 106 540
Försäljningar/utrangeringar	-1 103 478	-21 322
Omklassificeringar	-25 732	40 202
Omräkningsdifferens	-741 513	750 263
Utgående ackumulerade anskaffningsvärden	32 403 987	32 467 254
Ingående avskrivningar	-26 968 795	-25 203 069
Försäljningar/utrangeringar	249 853	0
Omklassificeringar	2 859	-6 555
Årets avskrivningar	-1 061 856	-940 017
Omräkningsdifferens	461 045	-819 154
Utgående ackumulerade avskrivningar	-27 316 894	-26 968 795
Utgående redovisat värde	5 087 093	5 498 459

Moderbolaget

	2023-12-31	2022-12-31
Ingående anskaffningsvärden	2 119 079	1 395 935
Inköp	0	723 144
Försäljningar/utrangeringar	-623 504	0
Utgående ackumulerade anskaffningsvärden	1 495 575	2 119 079
Ingående avskrivningar	-124 701	-23 512
Försäljningar/utrangeringar	124 701	0
Årets avskrivningar	0	-101 189
Utgående ackumulerade avskrivningar	0	-124 701
Utgående redovisat värde	1 495 575	1 994 378

**Not 21 Pågående nyanläggningar och förskott avseende materiella anläggningstillgångar
Koncernen**

	2023-12-31	2022-12-31
Ingående anskaffningsvärden	2 110 466	55 815
Inköp	25 376	2 067 206
Omklassificeringar	-2 067 206	0
Omräkningsdifferens	-2 868	-12 555
Utgående ackumulerade anskaffningsvärden	65 768	2 110 466
Utgående redovisat värde	65 768	2 110 466

**Not 22 Andelar i intresseföretag och gemensamt styrda företag
Koncernen**

	2023-12-31	2022-12-31
Ingående anskaffningsvärden	4 872 762	4 693 929
Inköp	699 488	93 833
Försäljningar	-192 003	-125 000
Aktieägartillskott	740 000	210 000
Utgående ackumulerade anskaffningsvärden	6 120 247	4 872 762
Ingående nedskrivningar	-1 981 046	-1 981 046
Omklassificeringar	-217 620	0
Årets nedskrivningar	-400 000	0
Utgående ackumulerade nedskrivningar	-2 598 666	-1 981 046
Utgående redovisat värde	3 521 581	2 891 716

Moderbolaget

	2023-12-31	2022-12-31
Ingående anskaffningsvärden	4 850 263	4 693 930
Inköp	16 000	71 333
Försäljningar	-192 003	-125 000
Aktieägartillskott	50 000	210 000
Utgående ackumulerade anskaffningsvärden	4 724 260	4 850 263
Ingående nedskrivningar	-1 981 047	-1 981 047
Omklassificeringar	-217 620	0
Utgående ackumulerade nedskrivningar	-2 198 667	-1 981 047
Utgående redovisat värde	2 525 593	2 869 216

**Not 23 Specifikation andelar i intresseföretag och gemensamt styrda företag
Koncernen**

Namn	Kapital- andel	Rösträtts- andel	Antal andelar	Bokfört värde
Svensk Knallehandel AB	50	50	500	182 500
R. Scandinavia AB	46	46	405	127 481
MUJ Invest AB	33	33	334	213 334
Kaponjären AB	20	20	2 000	1 066 080
Label & Trims Invest AB	49	49	24 500	52 000
Leech Int. AB	26	26	225	667 031
Pallas Invest AB	34	34	3 340	176 667
Harikoa AB	50	50	500	32 500
Fine Brands Holding AB	32	32	160	8 000
RH & Byggrådet AB	50	50	125	252 500
Hyberg 28C Fastighets AB	33	33	100	20 000
Byrumo Fastighet AB	33	33	334	20 000
Nörmalm 1:25 i Borås AB	33	33	165	653 488
Skänstad 1:127 Fastighets AB	33	33	100	50 000
RHG USA LLC	49	49		0
				3 521 581

Moderbolaget

Namn	Kapital- andel	Rösträtts- andel	Antal andelar	Bokfört värde
Svensk Knallehandel AB	50	50	500	182 500
R. Scandinavia AB	46	46	405	127 481
MUJ Invest AB	33	33	334	213 334
Kaponjären AB	20	20	2 000	1 066 080
Labels & Trims Invest AB	49	49	24 500	52 000
Leech Int. AB	26	26	150	667 031
Pallas Invest AB	34	34	3 340	176 667
Harikoa AB	50	50	500	32 500
Finebrands Holding AB	32	32	160	8 000
				2 525 593

**Not 24 Fordringar hos intresseföretag och gemensamt styrda företag
Koncernen**

	2023-12-31	2022-12-31
Ingående anskaffningsvärden	1 983 870	1 747 620
Tillkommande fordringar	6 874 165	236 250
Avgående fordringar	-262 620	0
Omklassificeringar	1 637 500	
Utgående ackumulerade anskaffningsvärden	10 232 915	1 983 870
Ingående nedskrivningar	-217 620	-217 620
Omklassificeringar	217 620	0
Utgående ackumulerade nedskrivningar	0	-217 620
Utgående redovisat värde	10 232 915	1 766 250

Moderbolaget

	2023-12-31	2022-12-31
Ingående anskaffningsvärden	1 983 870	1 747 620
Tillkommande fordringar	2 431 333	236 250
Avgående fordringar	-262 620	0
Utgående ackumulerade anskaffningsvärden	4 152 583	1 983 870
Ingående nedskrivningar	-217 620	-217 620
Omklassificeringar	217 620	0
Utgående ackumulerade nedskrivningar	0	-217 620
Utgående redovisat värde	4 152 583	1 766 250

**Not 25 Andra långfristiga värdepappersinnehav
Koncernen**

	2023-12-31	2022-12-31
Ingående anskaffningsvärden	22 227 167	14 585 901
Inköp	353 000	9 610 093
Försäljningar	-3 300 000	-2 368 312
Omklassificeringar	0	-46 676
Lämnat aktieägartillskott	300 000	450 000
Omräkningsdifferens	-877	-3 839
Utgående ackumulerade anskaffningsvärden	19 579 290	22 227 167
Ingående nedskrivningar	-173 747	-220 423
Omklassificeringar	0	46 676
Årets nedskrivningar	-600 000	0
Utgående ackumulerade nedskrivningar	-773 747	-173 747
Utgående redovisat värde	18 805 543	22 053 420

Moderbolaget

	2023-12-31	2022-12-31
Ingående anskaffningsvärden	2 289 337	1 337 087
Inköp	353 000	502 250
Lämnat aktieägartillskott	300 000	450 000
Utgående ackumulerade anskaffningsvärden	2 942 337	2 289 337
Ingående nedskrivningar	-176 585	-176 585
Utgående ackumulerade nedskrivningar	-176 585	-176 585
Utgående redovisat värde	2 765 752	2 112 752

**Not 26 Andra långfristiga fordringar
Koncernen**

	2023-12-31	2022-12-31
Ingående anskaffningsvärden	14 680 365	16 708 557
Tillkommande fordringar	3 090 111	4 714 487
Avgående fordringar	-1 517 873	-260 926
Omklassificeringar	1 637 500	-6 440 361
Omräkningsdifferens	-187 678	-41 392
Utgående ackumulerade anskaffningsvärden	17 702 425	14 680 365
Ingående nedskrivningar	-4 463 231	-4 463 231
Årets nedskrivningar	-99 762	0
Utgående ackumulerade nedskrivningar	-4 562 993	-4 463 231
Utgående redovisat värde	13 139 432	10 217 134

Moderbolaget

	2023-12-31	2022-12-31
Ingående anskaffningsvärden	8 654 345	7 354 450
Tillkommande fordringar	2 848 175	1 524 393
Avgående fordringar	-440 801	-224 498
Utgående ackumulerade anskaffningsvärden	11 061 719	8 654 345
Ingående nedskrivningar	-4 463 231	-4 463 231
Årets nedskrivningar	-99 762	0
Utgående ackumulerade nedskrivningar	-4 562 993	-4 463 231
Utgående redovisat värde	6 498 726	4 191 114

Not 27 Förutbetalda kostnader och upplupna intäkter

Koncernen

	2023-12-31	2022-12-31
Upplupna intäkter	93 308	31 739
Förutbetalda hyresintäkter	553 561	113 497
Övriga poster	4 366 041	3 868 335
	5 012 910	4 013 571

Moderbolaget

	2023-12-31	2022-12-31
Övriga poster	152 806	200 700
	152 806	200 700

Not 28 Uppskjuten skatt på temporära skillnader

Koncernen

**Uppskjuten skatt på temporära skillnader
2023-12-31**

Temporära skillnader	Uppskjuten skattefordran	Uppskjuten skatteskuld	Netto
Avdragsgilla temporära skillnader	0	-584 666	-584 666
Obeskattade reserver	0	-3 892 908	-3 892 908
	0	-4 477 574	-4 477 574

2022-12-31

Temporära skillnader	Uppskjuten skattefordran	Uppskjuten skatteskuld	Netto
Avdragsgilla temporära skillnader	0	-431 154	-431 154
Obeskattade reserver	0	-4 436 223	-4 436 223
Skattepliktiga temporära skillnader	5 322	0	5 322
	5 322	-4 867 377	-4 862 055

Förändring av uppskjuten skatt

	Belopp vid årets ingång	Redovisas i resultaträk.	Belopp vid årets utgång
Avdragsgilla temporära skillnader	-431 154	-153 512	-584 666
Obeskattade reserver	-4 436 223	499 340	-3 936 883
Skattepliktiga temporära skillnader	5 322	0	5 322
Omräkningsdifferens	0	38 653	38 653
	-4 862 055	384 481	-4 477 574

**Not 29 Skulder som avser flera poster
Koncernen**

	2023-12-31	2022-12-31
Långfristiga skulder		
Övriga skulder till kreditinstitut	545 228	3 826 656
	545 228	3 826 656
Kortfristiga skulder		
Övriga skulder till kreditinstitut	53 229 634	56 622 207
	53 229 634	56 622 207

**Not 30 Checkräkningskredit
Koncernen**

	2023-12-31	2022-12-31
Beviljat belopp på checkräkningskredit uppgår till	22 900 000	22 500 000

Moderbolaget

	2023-12-31	2022-12-31
Beviljat belopp på checkräkningskredit uppgår till	1 000 000	1 000 000

**Not 31 Upplupna kostnader och förutbetalda intäkter
Koncernen**

	2023-12-31	2022-12-31
Upplupna löner och semesterlöner	7 388 895	8 488 772
Upplupna sociala avgifter	3 114 010	2 433 190
Övriga poster	7 201 087	7 448 003
	17 703 992	18 369 965

Moderbolaget

	2023-12-31	2022-12-31
Upplupna löner och semesterlöner	522 896	466 724
Upplupna sociala avgifter	345 643	344 704
Övriga poster	682 309	646 860
	1 550 848	1 458 288

**Not 32 Räntor och utdelningar
Koncernen**

	2023-12-31	2022-12-31
Erhållen ränta	171 444	294 446
Erhållen utdelning	1 274 145	2 929 121
Erlagd ränta	-3 026 792	-1 370 682
	-1 581 203	1 852 885

Moderbolaget

	2023-12-31	2022-12-31
Erhållen ränta	1 317	11 340
Erhållen utdelning	21 274 145	65 191 301
Erlagd ränta	-3 414	-6 730
	21 272 048	65 195 911

**Not 33 Justering för poster som inte ingår i kassaflödet
Koncernen**

	2023-12-31	2022-12-31
Avskrivningar	8 813 467	12 109 758
Nedskrivningar	3 034 486	1 801 889
Vinst vid försäljning intressebolag	-1 744 045	-1 128 000
Vinst vid försäljning dotterbolag	5 400	0
Utdelning från intressebolag	0	-2 910 000
Resultat vid avyttring	-3 398 950	925 434
Omräkningsdifferens	-7 807 002	0
Övrigt	-236 106	-66 706
	-1 332 750	10 732 375

Moderbolaget

	2023-12-31	2022-12-31
Avskrivningar	0	124 701
Nedskrivningar	2 570 633	1 712 989
Realisationsresultat	-448 503	-23 512
	2 122 130	1 814 178

**Not 34 Likvida medel
Koncernen**

	2023-12-31	2022-12-31
Likvida medel		
Banktillgodohavanden	90 170 238	115 297 640
	90 170 238	115 297 640

Moderbolaget

	2023-12-31	2022-12-31
Likvida medel		
Banktillgodohavanden	7 679 372	11 367 288
	7 679 372	11 367 288

Not 35 Bokslutsdispositioner

Moderbolaget

	2023	2022
Erhållna koncernbidrag	5 955 000	3 500 000
Lämnade koncernbidrag	-2 780 000	-1 990 000
	3 175 000	1 510 000

Not 36 Andelar i koncernföretag

Moderbolaget

	2023-12-31	2022-12-31
Ingående anskaffningsvärden	13 804 247	12 796 748
Inköp	0	25 001
Försäljningar	-5 400	-27 502
Aktieägartillskott	-2 400 000	1 010 000
Utgående ackumulerade anskaffningsvärden	11 398 847	13 804 247
Årets nedskrivningar	-1 600 000	0
Utgående ackumulerade nedskrivningar	-1 600 000	0
Utgående redovisat värde	9 798 847	13 804 247

Not 37 Specifikation andelar i koncernföretag

Moderbolaget

Namn	Kapital- andel	Rösträtts- andel	Antal andelar	Bokfört värde
Bamatex AB	100	100	1 000	6 403 222
Rudholm Technology AB	100	100	1 000	100 000
RH Holding Fastigheter AB	100	100	1 000	100 000
Rudholm Group International AB	100	100	500	50 000
Rudholm & Co Eesti AS	75	75	750	38 640
Rudholm JB OÜ	51	51		751 647
Bonum Figura AB	100	100	500	906 337
Deco Nord Sverige AB	100	100	1 000	396 501
Rotor Design AB	70	70	700	1 027 500
C of Y AB	100	100	250	25 000
				9 798 847

**Not 38 Fordringar hos koncernföretag
Moderbolaget**

	2023-12-31	2022-12-31
Ingående anskaffningsvärden	313 113	271 311
Avgående fordringar	-313 113	0
Omräkningsdifferens	0	41 802
Utgående ackumulerade anskaffningsvärden	0	313 113
Utgående redovisat värde	0	313 113

**Not 39 Antal aktier och kvotvärde
Moderbolaget**

Namn	Antal aktier	Kvotvärde
Antal A-Aktier	10 000	100
	10 000	

**Not 40 Disposition av vinst eller förlust
Moderbolaget**

	2023-12-31
Förslag till vinstdisposition	
Styrelsen föreslår att till förfogande stående vinstmedel:	
balanserad vinst	104 953 939
årets vinst	18 700 531
	123 654 470
disponeras så att	
till aktieägare utdelas (1 000 kronor per aktie)	10 000 000
i ny räkning överföres	113 654 470
	123 654 470

**Not 41 Ställda säkerheter
Koncernen**

	2023-12-31	2022-12-31
För skulder till kreditinstitut:		
Företagsinteckningar	35 850 000	35 850 000
Fastighetsinteckning	39 200 000	39 200 000
Andra ställda säkerheter	16 346 608	13 335 890
	91 396 608	88 385 890

Moderbolaget

2023-12-31 **2022-12-31**

För skulder till kreditinstitut:

Företagsinteckningar

550 000

550 000

550 000

550 000

**Not 42 Eventualförpliktelser
Koncernen**

2023-12-31 **2022-12-31**

Borgenförbindelse till förmån för intresseföretag

2 000 000

1 000 000

Borgenförbindelse till förmån för andelar med ägarintresse

0

1 000 000

2 000 000

2 000 000

Moderbolaget

2023-12-31 **2022-12-31**

Borgenförbindelse till förmån för koncernföretag

61 159 000

63 594 500

Borgenförbindelse till förmån för intresseföretag

2 000 000

1 000 000

Borgenförbindelse till förmån för andelar med ägarintresse

0

1 000 000

63 159 000

65 594 500

Den dag som framgår av min elektroniska underskrift

Jonas Wollin
Verkställande direktör

Kristoffer Schroeder


Vår revisionsberättelse har lämnats den dag som framgår av min elektroniska underskrift

Öhrlings PricewaterhouseCoopers AB

Mattias Palmqvist
Auktoriserad revisor

This document has been digitally signed and sealed using Capego SmartSign in accordance with the EU regulation known as eIDAS. The signatures within this original file carry legal validity and are binding in all EU states.

Important: Please refrain from making any changes to this file as it may impact its integrity.



All the original signatures incorporated in this document file strictly adhere to the provisions set forth by the European eIDAS regulation. They have been constructed in accordance with the PAdES (PDF Advanced Electronic Signatures) standard, as stipulated by the technical regulations specified in ETSI (European Telecommunications Standards Institute) 319 142. The signatures have been securely encoded within this document file, and the subsequent page(s) provide a visual representation of the encoded signatures.

These signatures hold legal weight and are enforceable in all EU states as regulated by eIDAS.

Read more: <https://www.wolterskluwer.com/sv-se/solutions/capego/capego-smartsign/trust-center-sweden>

2024-06-05 06:53:38 UTC+00:00

Styrelseledamot

Henrik Kristoffer Schroeder



SE BankID - f21805e4-28cf-4a90-801b-b5def94763d4

2024-06-05 08:08:40 UTC+00:00

VD

JONAS WOLLIN



SE BankID - 7610ecb7-cd0b-4d3f-a0d1-0bdb70cfe5de

2024-06-05 08:32:06 UTC+00:00

Auktoriserad revisor

Johan Henrik Mattias Palmqv...



SE BankID - e72c1c4e-d28a-465f-82a8-9da60e1f52d3

2024061718450

Document ID: 174ab88d-b1e9-4378-9d74-df0712eb0dd1

Revisionsberättelse

Till bolagsstämman i Rudholm Group Holding AB, org.nr 556535-0849

Rapport om årsredovisningen och koncernredovisningen

Uttalanden

Vi har utfört en revision av årsredovisningen och koncernredovisningen för Rudholm Group Holding AB för år 2023.

Enligt vår uppfattning har årsredovisningen och koncernredovisningen upprättats i enlighet med årsredovisningslagen och ger en i alla väsentliga avseenden rättvisande bild av moderbolagets och koncernens finansiella ställning per den 31 december 2023 och av dessas finansiella resultat och kassaflöde för året enligt årsredovisningslagen. Förvaltningsberättelsen är förenlig med årsredovisningens och koncernredovisningens övriga delar.

Vi tillstyrker därför att bolagsstämman fastställer resultaträkningen och balansräkningen för moderbolaget och koncernen.

Grund för uttalanden

Vi har utfört revisionen enligt International Standards on Auditing (ISA) och god revisionssed i Sverige. Vårt ansvar enligt dessa standarder beskrivs närmare i avsnittet Revisorns ansvar. Vi är oberoende i förhållande till moderbolaget och koncernen enligt god revisorssed i Sverige och har i övrigt fullgjort vårt yrkesetiska ansvar enligt dessa krav.

Vi anser att de revisionsbevis vi har inhämtat är tillräckliga och ändamålsenliga som grund för våra uttalanden.

Styrelsens och verkställande direktörens ansvar

Det är styrelsen och verkställande direktören som har ansvaret för att årsredovisningen och koncernredovisningen upprättas och att de ger en rättvisande bild enligt årsredovisningslagen. Styrelsen och verkställande direktören ansvarar även för den interna kontroll som de bedömer är nödvändig för att upprätta en årsredovisning och koncernredovisning som inte innehåller några väsentliga felaktigheter, vare sig dessa beror på oegentligheter eller misstag.

Vid upprättandet av årsredovisningen och koncernredovisningen ansvarar styrelsen och verkställande direktören för bedömningen av bolagets och koncernens förmåga att fortsätta verksamheten. De upplyser, när så är tillämpligt, om förhållanden som kan påverka förmågan att fortsätta verksamheten och att använda antagandet om fortsatt drift. Antagandet om fortsatt drift tillämpas dock inte om styrelsen och verkställande direktören avser att likvidera bolaget, upphöra med verksamheten eller inte har något realistiskt alternativ till att göra något av detta.

Revisorns ansvar

Våra mål är att uppnå en rimlig grad av säkerhet om huruvida årsredovisningen och koncernredovisningen som helhet inte innehåller några väsentliga felaktigheter, vare sig dessa beror på oegentligheter eller misstag, och att lämna en revisionsberättelse som innehåller våra uttalanden. Rimlig säkerhet är en hög grad av säkerhet, men är ingen garanti för att en revision som utförs enligt ISA och god revisionssed i Sverige alltid kommer att upptäcka en väsentlig felaktighet om en sådan finns. Felaktigheter kan uppstå på grund av oegentligheter eller misstag och anses vara väsentliga om de enskilt eller tillsammans rimligen kan förväntas påverka de ekonomiska beslut som användare fattar med grund i årsredovisningen och koncernredovisningen.

En ytterligare beskrivning av vårt ansvar för revisionen av årsredovisningen och koncernredovisningen finns på Revisorsinspektionens webbplats: www.revisorsinspektionen.se/revisornsansvar. Denna beskrivning är en del av revisionsberättelsen.

Rapport om andra krav enligt lagar och andra författningar

Uttalanden

Utöver vår revision av årsredovisningen och koncernredovisningen har vi även utfört en revision av styrelsens och verkställande direktörens förvaltning för Rudholm Group Holding AB för år 2023 samt av förslaget till dispositioner beträffande bolagets vinst eller förlust.

Vi tillstyrker att bolagsstämman disponerar vinsten enligt förslaget i förvaltningsberättelsen och beviljar styrelsens ledamöter och verkställande direktören ansvarsfrihet för räkenskapsåret.

Grund för uttalanden

Vi har utfört revisionen enligt god revisionsssed i Sverige. Vårt ansvar enligt denna beskrivs närmare i avsnittet Revisorns ansvar. Vi är oberoende i förhållande till moderbolaget och koncernen enligt god revisorssed i Sverige och har i övrigt fullgjort vårt yrkesetiska ansvar enligt dessa krav.

Vi anser att de revisionsbevis vi har inhämtat är tillräckliga och ändamålsenliga som grund för våra uttalanden.

Styrelsens och verkställande direktörens ansvar

Det är styrelsen som har ansvaret för förslaget till dispositioner beträffande bolagets vinst eller förlust. Vid förslag till utdelning innefattar detta bland annat en bedömning av om utdelningen är försvarlig med hänsyn till de krav som bolagets och koncernens verksamhetsart, omfattning och risker ställer på storleken av moderbolagets och koncernens egna kapital, konsolideringsbehov, likviditet och ställning i övrigt.

Styrelsen ansvarar för bolagets organisation och förvaltningen av bolagets angelägenheter. Detta innefattar bland annat att fortlöpande bedöma bolagets och koncernens ekonomiska situation, och att tillse att bolagets organisation är utformad så att bokföringen, medelsförvaltningen och bolagets ekonomiska angelägenheter i övrigt kontrolleras på ett betryggande sätt. Den verkställande direktören ska sköta den löpande förvaltningen enligt styrelsens riktlinjer och anvisningar och bland annat vidta de åtgärder som är nödvändiga för att bolagets bokföring ska fullgöras i överensstämmelse med lag och för att medelsförvaltningen ska skötas på ett betryggande sätt.

Revisorns ansvar

Vårt mål beträffande revisionen av förvaltningen, och därmed vårt uttalande om ansvarsfrihet, är att inhämta revisionsbevis för att med en rimlig grad av säkerhet kunna bedöma om någon styrelseledamot eller verkställande direktören i något väsentligt avseende:

- företagit någon åtgärd eller gjort sig skyldig till någon försummelse som kan föranleda ersättningsskyldighet mot bolaget, eller
- på något annat sätt handlat i strid med aktiebolagslagen, årsredovisningslagen eller bolagsordningen.

Vårt mål beträffande revisionen av förslaget till dispositioner av bolagets vinst eller förlust, och därmed vårt uttalande om detta, är att med rimlig grad av säkerhet bedöma om förslaget är förenligt med aktiebolagslagen.

Rimlig säkerhet är en hög grad av säkerhet, men ingen garanti för att en revision som utförs enligt god revisionsssed i Sverige alltid kommer att upptäcka åtgärder eller försummelser som kan föranleda ersättningsskyldighet mot bolaget, eller att ett förslag till dispositioner av bolagets vinst eller förlust inte är förenligt med aktiebolagslagen.

En ytterligare beskrivning av vårt ansvar för revisionen av förvaltningen finns på Revisorsinspektionens webbplats: www.revisorsinspektionen.se/revisornsansvar. Denna beskrivning är en del av revisionsberättelsen.

Borås den dag som framgår av vår elektroniska signatur

Öhrlings PricewaterhouseCoopers AB

Mattias Palmqvist
Auktoriserad revisor

Deltagare

ÖHRLINGS PRICEWATERHOUSECOOPERS AB 556029-6740 Sverige

Signerat med Svenskt BankID

2024-06-05 08:31:38 UTC

Namn returnerat från Svenskt BankID: Johan Henrik Mattias Palmqvist

Datum

Mattias Palmqvist
Auktoriserad revisor

Leveranskanal: E-post

2024061718453