

ddm

DDM DEBT AB (publ)

Organisationsnummer 559053-6230

# Delårsrapport kvartal 2 2023

De undertecknade intygar att denna kopia av delårsrapporten kvartal 2 2023 för DDM Debt AB (publ) stämmer överens med originalet.

Stockholm 2023-08-29

.....  
Ort och datum

.....  
Underskrift

.....  
Underskrift

Joachim Cato


.....  
Namnförtydligande

Jörgen Durban

.....  
Namnförtydligande

**DDM DEBT AB (publ)**

Organisationsnummer 559053-6230

**Delårsrapport kvartal 2 | 1 januari – 30 juni 2023****Starkare företagsledning samt förvärv i Rumänien****Andra kvartalet 2023 i korthet**

- Likvida medel uppgick till 32,2 MEUR i slutet av juni 2023 (52,3 i slutet av december 2022)
- Uppskattade återstående bruttointkasseringar uppgick till 255 MEUR i slutet av juni 2023 (283 i slutet av december 2022)
- Försäljning av en post om 5 procent i Borgosesia S.p.A (förutsatt att regulatoriskt godkännande erhålls) och den därmed förknippade portföljen med förfallna fordringar på grund av en ständigt aktiv tillgångsförvaltning
- Bruttointkassering uppgick till 20,3 MEUR (15,5)\*
- Nettoinkassering uppgick till 18,4 MEUR (13,4)\*
- Cash EBITDA uppgick till 13,8 MEUR (10,8)\*
- Periodens resultat uppgick till 1,0 MEUR (-3,6)\*

**Första halvåret 2023 i korthet**

- Bruttointkassering uppgick till 30,3 MEUR (31,1)\*
- Nettoinkassering uppgick till 26,4 MEUR (26,2)\*
- Cash EBITDA uppgick till 18,2 MEUR (22,6)\*
- Periodens resultat uppgick till 0,3 MEUR (-4,7)\*
- Förvärv av ytterligare 25 procent i AxFina Holding S.A., en paneuropeisk administratör av lån som bedriver outsourcing till andra företag; DDM Debts totala innehav blir därmed cirka 75 procent
- Nordiska avslutade det planerade förvärvet av Swiss Bankers och rörelseförvärvet av Omnio

**Väsentliga händelser efter kvartalets utgång**

- Ett avtal har ingåtts om förvärvet av en portfölj med förfallna fordringar i Rumänien med ett bruttointkasseringvärde på över 1 miljard euro
- Razvan Munteanu utsågs till verkställande direktör med effekt från den 1 augusti

\* Ovanstående finansiella nyckeltal omfattar alternativa resultatmått som ej definierats enligt IFRS. Dessa representerar verksamhetens underliggande resultat. Ytterligare information, inklusive en avstämning mot IFRS, finns på sidan 28.

Koncernens siffror enligt IFRS i TEUR (såvida inte annat anges)	1 apr–30 jun 2023**	1 apr–30 jun 2022**	1 jan–30 jun 2023**	1 jan–30 jun 2022**	Helåret 2022
Bruttointkassering	13 685	12 150	21 832	23 878	44 571
Inkasso- och provisionskostnader**	-1 252	-1 342	-2 525	-3 120	-5 376
Nettoinkassering	12 433	10 808	19 307	20 758	39 195
Intäkter från förvaltningsavgifter	129	–	276	–	605
Rörelsekostnader	-4 731	-2 612	-8 452	-3 589	-11 703
Cash EBITDA	7 831	8 196	11 131	17 169	28 097
Ränteintäkter	2 678	781	3 349	1 392	3 393
Avskrivningar, omvärderingar och nedskrivningar av köpta skuldportföljer	-6 182	-6 371	-9 011	-10 619	-22 055
Andel av resultat från intresseföretag och joint ventures	307	275	-487	2 820	8 321
Rörelseresultat	4 501	2 879	4 702	10 759	17 448
Periodens resultat**	1 002	-3 647	278	-4 694	-3 890
<b>Utvalda nyckeltal</b>					
Summa tillgångar	236 122	240 640	236 122	240 640	253 283
Nettoskuld	144 308	131 169	144 308	131 169	135 961
Soliditet***	21,4 %	21,0 %	21,4 %	21,0 %	22,0 %
Kassaflöde från den löpande verksamheten före förändringar av rörelsekapitalet	3 221	1 920	6 938	12 711	30 861
Uppskattade återstående bruttointkasseringar, 120 månader (MEUR)	255	283	255	283	283
Investeringar, bokfört värde	163 231	162 205	163 231	162 205	162 018

\*\* Oreviderade

\*\*\* Soliditeten är beräknad enligt villkoren för de seniora säkerställda obligationerna.

## VD:s kommentar

Jag är mycket glad över att ha utsetts till verkställande direktör för DDM Debt med effekt från den 1 augusti och ser fram emot att bidra med min erfarenhet från bankvärlden, konsumentlån och betalningslösningar till DDM Debt-koncernen och dess portföljbolag. Då jag tidigare har haft flera höga chefspositioner på ledande europeiska och globala finansinstitut, däribland Raiffeisen, Citi och Mastercard, och varit verkställande direktör för börsnoterade Addiko Bank AG, är jag säker på att jag kommer att kunna bidra till DDM Debt-koncernens framgångar framöver, hjälpa till att maximera portföljbolagens värde och få våra portföljer med förfallna fordringar att växa.

DDM Debt-koncernen avslutade kvartalet med en stark kassaposition om 32,6 MEUR, vilket ger oss flexibilitet på en marknad där turbulensen skapar intressanta investeringsmöjligheter i tillgångar, lån och finansiella tjänsteföretag. Teamet har dragit selektiv nytta av detta genom att ingå avtal om att förvärva en betydande portfölj med förfallna fordringar som innehåller ej säkerställda konsumentfordringar i Rumänien, vilket tillkännagavs i början av juli. Portföljen kommer att administreras av AxFina som ingår i DDM Debt-koncernen. Portföljens bruttointkasseringssvärde (nominellt värde) överstiger 1 miljard euro, och förvärvet finansierades med kontanter. Transaktionen förväntas genomföras i slutet av tredje kvartalet 2023, förutsatt att den godkänns av konkurrensmyndigheten.

Som en del av vår ständigt aktiva tillgångsförvaltning sålde vi vår post om 5 procent i Borgosesia S.p.A och den därmed förknippade portföljen med förfallna fordringar i slutet av andra kvartalet. Transaktionen inväntar regulatoriskt godkännande, som förväntas inkomma under tredje kvartalet.

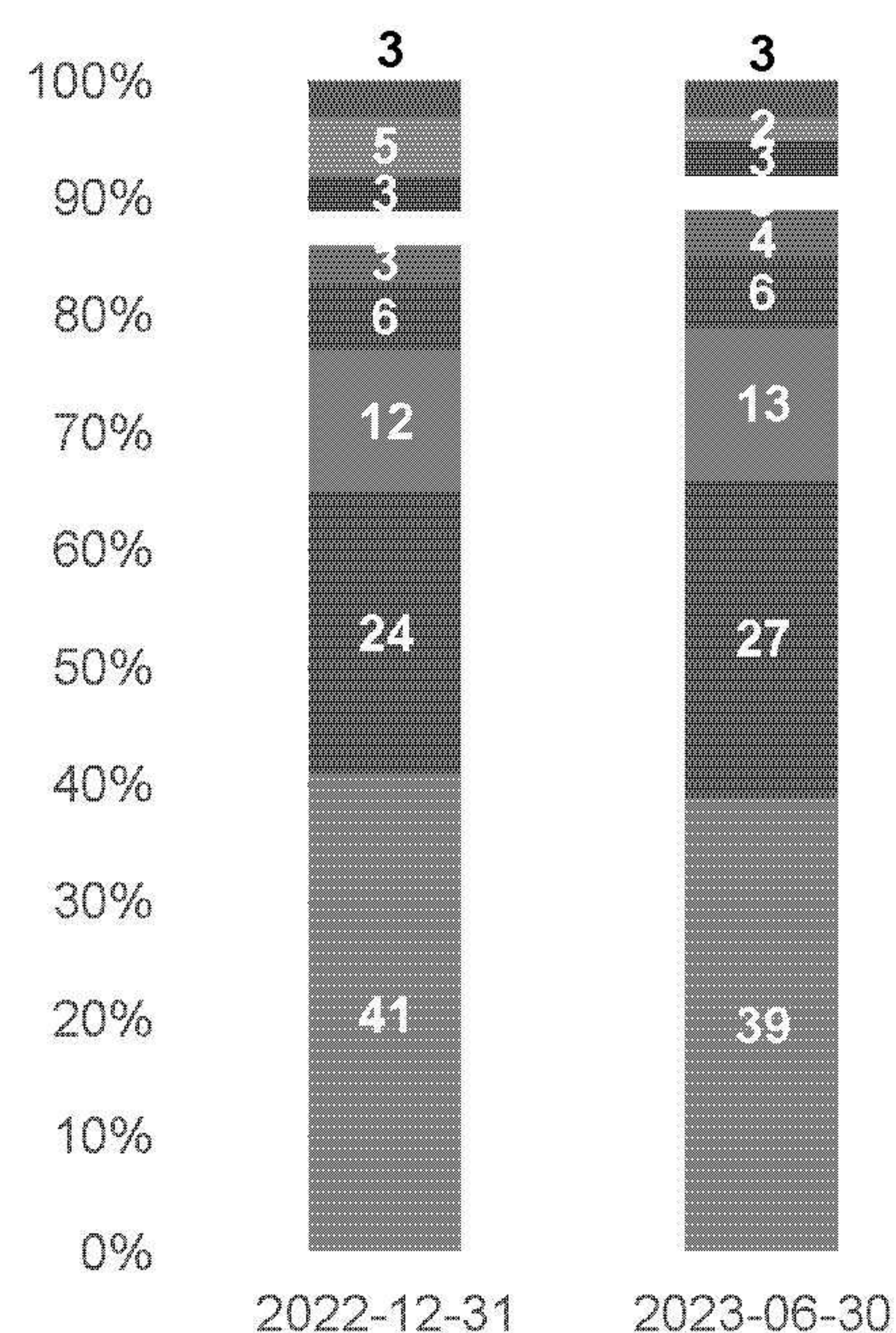
Den starka kassabehållningen och den aktiva tillgångsförvaltningen ger oss valmöjligheter, särskilt då den justerade bruttointkasseringen överträffade förväntningarna under första halvåret 2023. Detta uppnåddes trots den utmanande makroekonomiska miljön och den geopolitiska osäkerheten, vilket belyser motståndskraften i vår underliggande portfölj med förfallna fordringar.

I slutet av juli tillkännagav vi att styrelsen för DDM Holding AG hade beslutat att avföra DDM Holdings aktier från Nasdaq First North Growth Market ("First North"). Beslutet förenklar det operativa upplägget och utlöstes av att DDM Holding inte uppnådde börsnoteringens krav. DDM Group Finance S.A:s majoritetsaktieägare ägde över 95 procent av aktierna, medan aktiernas likviditet förblev begränsad trots att DDM anlitat en likviditetsleverantör sedan 2019. Ansökan om att avföra aktierna lämnades in till Nasdaq Stockholm AB, som bekräftade ansökan, och den sista handelsdagen i DDM Holdings aktier på First North kommer att infalla den 15 september 2023.

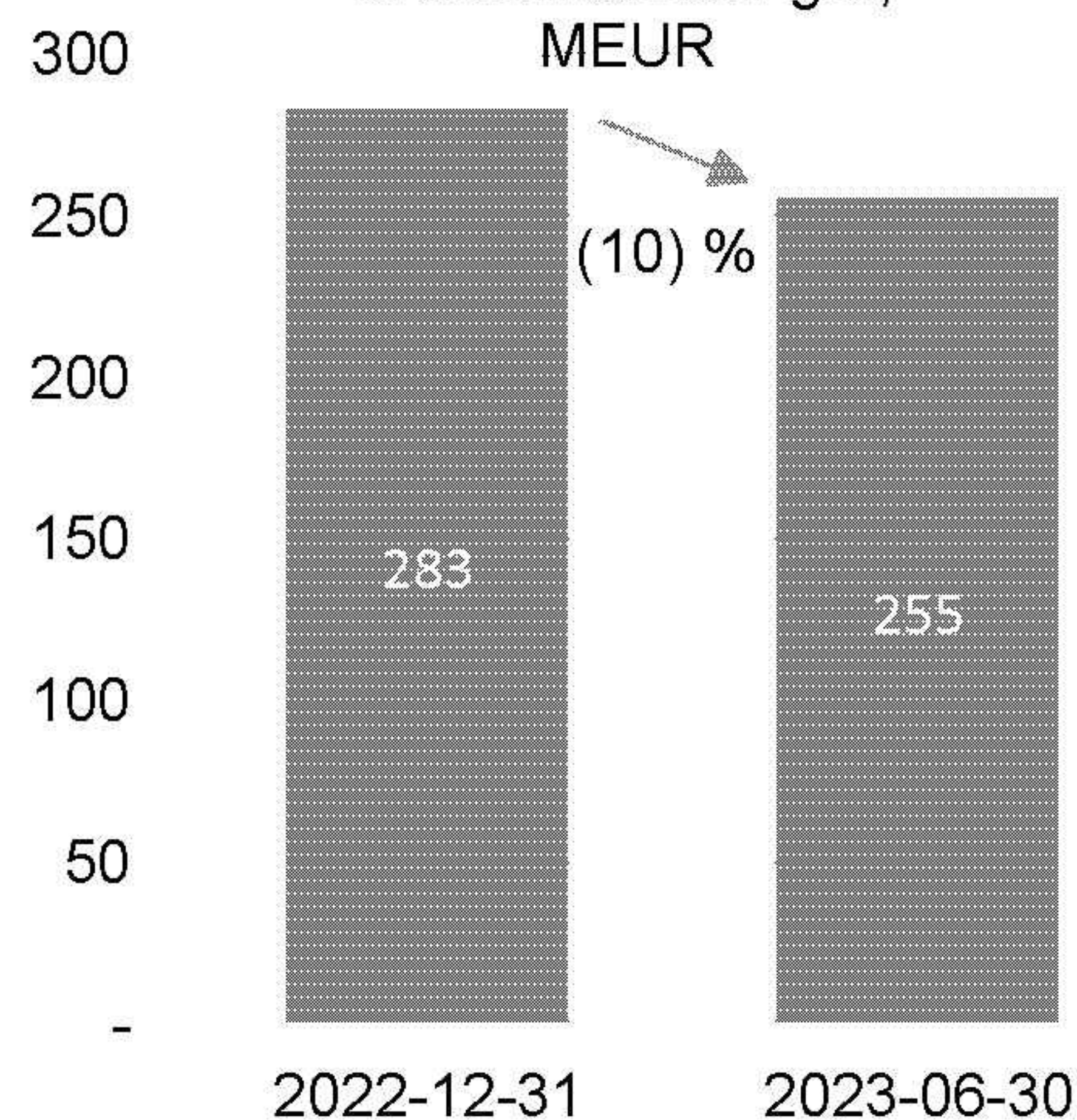
Under årets första halvår fortsatte vi arbetet med att stärka koncernens låneadministrationsförmåga. I början av april förvärvade vi ytterligare 25 procent av AxFina, en låneadministratör som bedriver outsourcing till andra företag, vilket innebar att vi nu äger cirka 75 procent av bolaget.

I april informerade Nordiska Kreditmarknadsaktiebolaget (publ) ("Nordiska") oss om att de avbröt sammanslagningen mellan Nordiska, Swiss Bankers och Omnio. Vi samarbetade i åtta månader med Nordiska för att få till stånd dessa transaktioner, och efter att ha inhämtat juridisk rådgivning bedömer DDM Debt att Nordiskas enhälliga beslut om att avbryta transaktionerna och Nordiskas därmed förknippade agerande utgör ett brott mot Nordiskas skyldigheter enligt avtalen mellan parterna. DDM Debt-koncernen förbehåller sig därför alla avtalsenliga, juridiska och andra rättigheter, inklusive rätten att begära skadestånd om detta föranleds av Nordiskas handlande.

Investeringar, bokfört värde per land, %



Uppskattade återstående bruttointkasseringar, MEUR



### **Framtidsutsikter**

Ett ökat antal konkurser och de kraftigt ökade levnadskostnader som pressar hushållen förväntas leda till ökade volymer med förfallna fordringar. Tillsammans med det faktum att låntagare i hela Europa står inför utmaningen med stigande räntor och en osäker makroekonomisk miljö förväntas banker och andra med kreditexponeringar att ta en mer proaktiv approach för att förvalta sina portföljer med förfallna fordringar. Vi förutser därför att marknaden för investeringar i förfallna fordringar åter kommer att bli mer attraktiv i slutet av 2023 och första halvåret 2024. Vi fortsätter med vårt disciplinerade förhållningssätt till nya affärer och vår aktiva portföljförvaltning och övervakar investeringscase i vår region på såväl strategisk som opportunistisk bas.

Stockholm den 29 augusti 2023

DDM Debt AB (publ)

Razvan Munteanu, VD

### **Finansiell kalender**

DDM Debt AB (publ) avser att publicera finansiell information följande datum:

Delårsrapport januari–september 2023:	30 november 2023
Rapport för fjärde kvartalet och helåret 2023:	29 februari 2024
Årsredovisning 2023:	30 april 2024

Ytterligare finansiell information från DDM finns på DDM:s webbplats: [www.ddm-group.ch](http://www.ddm-group.ch).

---

### **Presentation av rapporten**

Rapporten och presentationsmaterial finns tillgängligt på [www.ddm-group.ch](http://www.ddm-group.ch) den 29 augusti 2023, kl. 8:00 CEST.

VD Razvan Munteanu och finansdirektör Fredrik Olsson kommenterar DDM Groups resultat under en telefonkonferens den 29 augusti 2023, med start kl. 10:00 CEST. Presentationen kan följas direkt på [www.ddm-group.ch](http://www.ddm-group.ch) och/eller via telefonkonferens med föranmälan kl. <https://conference.financialhearings.com/teleconference/?id=2001426>.

---

### Finansiella resultat

Den justerade bruttoinkasseringen (som omfattar mottagen bruttoutdelning från intresseföretag och joint ventures) uppgick till 20,3 MEUR under andra kvartalet 2023, vilket var 4,8 MEUR högre än motsvarande period föregående år. Efter avdrag för provisioner och inkassoavgifter till tredje parter resulterade detta i en justerad nettoinkassering om 18,4 MEUR under andra kvartalet 2023.

Rörelsekostnaderna uppgick till 4,7 MEUR under andra kvartalet 2023, vilket var en ökning från 2,6 MEUR under andra kvartalet 2022 efter förvärvet av 50 procent av AxFina i början av tredje kvartalet 2022 och ytterligare 25 procent av AxFina i början av andra kvartalet 2023. Under kvartalet erhöles 0,1 MEUR i förvaltningsavgifter, vilket resulterade i en justerad cash EBITDA om totalt 13,8 MEUR under andra kvartalet 2023 jämfört med 10,8 MEUR under samma kvartal föregående år.

Rörelseresultatet för andra kvartalet omfattar en andel av resultatet efter skatt från intresseföretag och joint ventures om 0,3 MEUR, beräknat enligt kapitalandelsmetoden.

Kvartalets resultat efter skatt påverkades av en verkligt värdeförändring om -4,1 MEUR som redovisades i resultaträkningen och var hänförlig till investeringen i Addiko Bank, på grund av en minskning av aktiekursen under andra kvartalet 2023. Denna uppvägdes delvis av en verkligt värdeförändring på 3,6 MEUR som redovisades i finansiella intäkter under första kvartalet 2023 på grund av en ökning av Addiko Banks aktiekurs under första kvartalet. Andra kvartalet gynnades av en vinst på 5,4 MEUR i finansiella intäkter på grund av ett återköp av 16,4 MEUR i DDM Debt AB:s seniora säkerställda obligationer till rabatterat pris. Kvartalets resultat efter skatt var 1,1 MEUR, jämfört med -4,0 MEUR under andra kvartalet 2022.

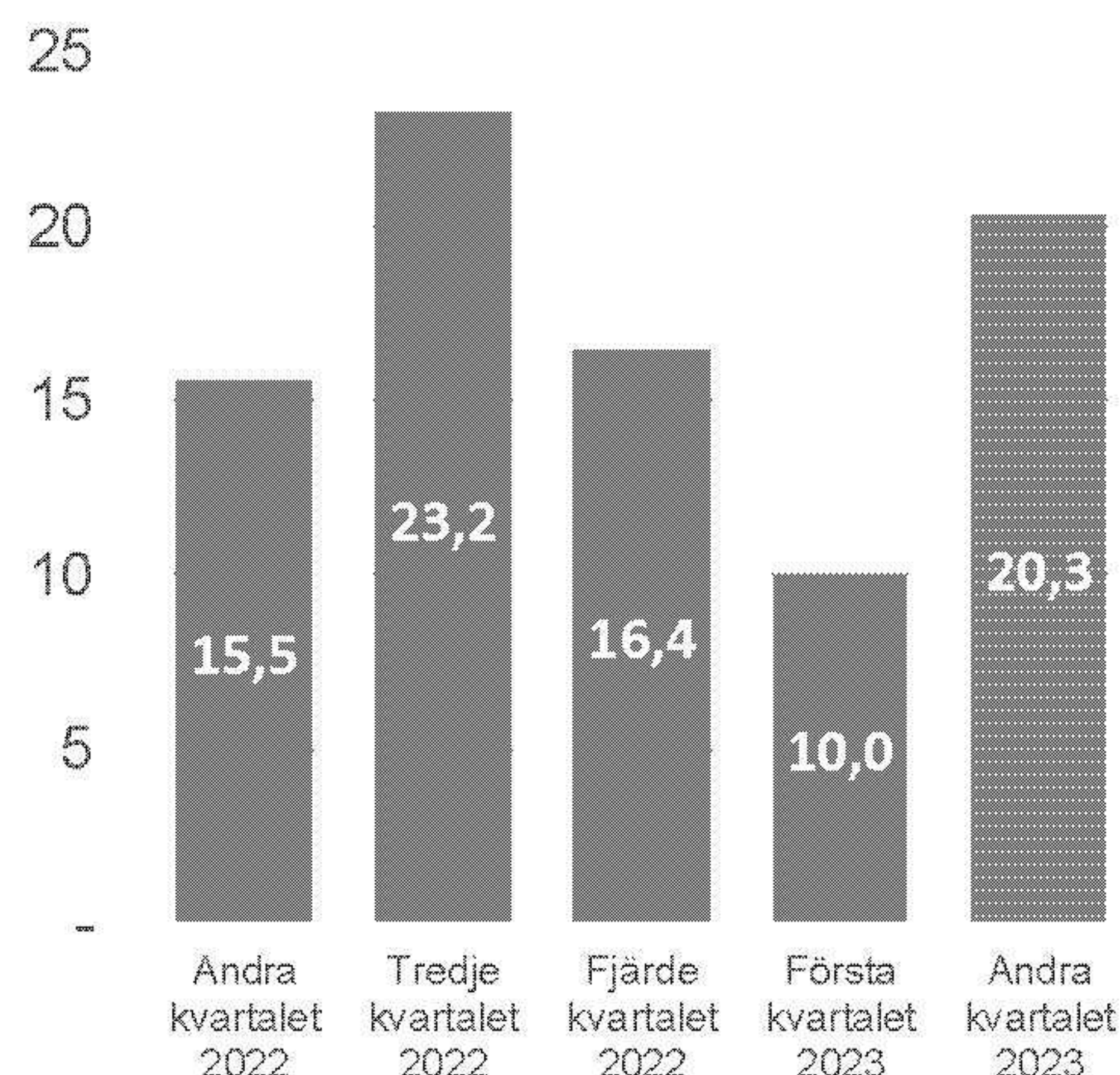
### Kassaflöde och finansiering

Under andra kvartalet 2023 var kassaflödet från den löpande verksamheten före förändringar i rörelsekapitalet 3,2 MEUR, jämfört med 1,9 EUR under andra kvartalet 2022. Vi hade en fortsatt stark kassaposition om 32,2 MEUR per den 30 juni som är tillgänglig för fondinvesteringar och förvärv.

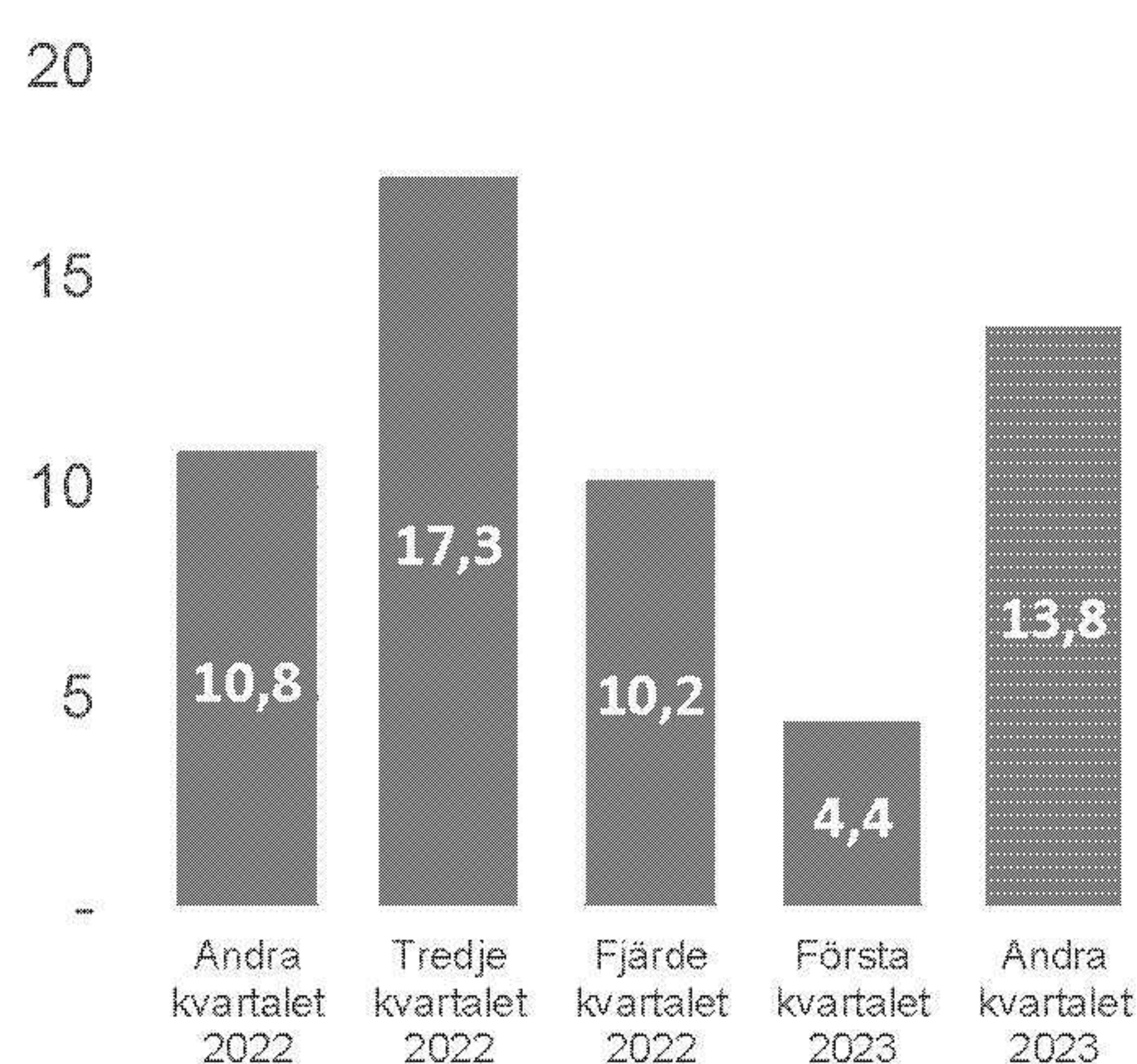
### Uppskattade återstående inkasseringar

Uppskattade återstående inkasseringar uppgick till 255 MEUR per den 30 juni, vilket var 28 MEUR lägre än den 31 december 2022, främst på grund av mottagna inkasseringar under första halvåret 2023 som delvis uppvägdes av omvärderingar och tillskott. Cirka 71 procent av inkasseringarna förväntas mottas under de kommande tre åren.

Justerad bruttoinkassering, MEUR



Justerad cash EBITDA, MEUR



## Finansiell information

**Koncernens resultaträkning**

Belopp i TEUR	Not	1 apr–30 jun 2023*	1 apr–30 jun 2022*	1 jan–30 jun 2023*	1 jan–30 jun 2022*	Helåret 2022
Ränteintäkter på investeringstillgångar	6	6 988	4 097	11 864	8 702	18 462
Omvärderingar och nedskrivningar av investeringstillgångar		1 941	1 121	1 781	2 829	2 071
<b>Intäkter från investeringstillgångar</b>	6	<b>8 929</b>	<b>5 218</b>	<b>13 645</b>	<b>11 531</b>	<b>20 533</b>
Andel av resultat i intresseföretag och joint ventures	6,10,11	307	275	-487	2 820	8 321
Intäkter från förvaltningsavgifter		129	–	276	–	605
Personalkostnader		-1 291	-26	-2 427	-51	-2 449
Administrationskostnader		-2 851	-2 538	-4 922	-3 409	-8 200
Övriga rörelsekostnader		-589	-48	-1 103	-129	-1 054
Avskrivningar av materiella anläggningstillgångar		-133	-2	-280	-3	-308
<b>Rörelseresultat</b>		<b>4 501</b>	<b>2 879</b>	<b>4 702</b>	<b>10 759</b>	<b>17 448</b>
Finansiella intäkter		5 846	84	9 894	655	569
Finansiella kostnader		-9 508	-7 918	-14 785	-16 539	-22 444
Orealiserad valutakursvinst/-förlust		292	983	273	1 092	816
Realiserad valutakursvinst/-förlust		2	13	448	-888	-522
<b>Resultat från finansiella poster</b>		<b>-3 368</b>	<b>-6 838</b>	<b>-4 170</b>	<b>-15 680</b>	<b>-21 581</b>
<b>Resultat före skatt</b>		<b>1 133</b>	<b>-3 959</b>	<b>532</b>	<b>-4 921</b>	<b>-4 133</b>
Skatt på periodens resultat		-131	312	-254	227	243
<b>Periodens resultat</b>		<b>1 002</b>	<b>-3 647</b>	<b>278</b>	<b>-4 694</b>	<b>-3 890</b>
<b>Periodens resultat hänförligt till:</b>						
Moderföretagets aktieägare		1 022	-3 647	292	-4 694	-3 969
Innehav utan bestämmande inflytande		-20	–	-14	–	79

\* Oreviderade

**Koncernens rapport över totalresultat**

Belopp i TEUR	1 apr–30 jun 2023*	1 apr–30 jun 2022*	1 jan–30 jun 2023*	1 jan–30 jun 2022*	Helåret 2022
<b>Periodens resultat</b>	<b>1 002</b>	<b>-3 647</b>	<b>278</b>	<b>-4 694</b>	<b>-3 890</b>
<b>Övrigt totalresultat för perioden</b>					
Omräkningsdifferenser	426	69	571	-1	286
Andel av övrigt totalresultat från intresseföretag redovisat med kapitalandelsmetoden	–	–	–	–	–
<b>Övrigt totalresultat för perioden, efter skatt</b>	<b>426</b>	<b>69</b>	<b>571</b>	<b>-1</b>	<b>286</b>
<b>Summa totalresultat för perioden</b>	<b>1 428</b>	<b>-3 578</b>	<b>849</b>	<b>-4 695</b>	<b>-3 604</b>
<b>Summa totalresultat för perioden hänförligt till:</b>					
Moderföretagets aktieägare	1 345	-3 578	696	-4 695	-3 766
Innehav utan bestämmande inflytande	83	–	153	–	162

\* Oreviderade

Finansiell information

# Koncernens balansräkning

Belopp i TEUR	Noter	30 juni 2023*	31 december 2022
<b>TILLGÅNGAR</b>			
<i>Omsättningstillgångar</i>			
Kassa och bank		32 243	52 285
Kundfordringar		6 432	513
Fordringar på andra koncernföretag		157	157
Förutbetalda kostnader och upplupna intäkter		3 303	3 527
Övriga fordringar		5 336	4 237
Skattefordringar		71	197
<b>Summa omsättningstillgångar</b>		<b>47 542</b>	<b>60 916</b>
<i>Anläggningstillgångar</i>			
Finansiella tillgångar värderade till verkligt värde	12	42 892	68 743
Övriga långfristiga fordringar från investeringar		501	6 338
Portföljer med förfallna fordringar	9	69 159	70 451
Investering i joint venture	10	19 242	21 546
Investeringar i intresseföretag	11	31 437	–
Fordringar på andra koncernföretag		5 936	5 936
Lån till andra koncernföretag		2 000	2 000
Uppskjuten skattefordran	5	3 128	3 034
Upplupen ränta från koncernföretag		1 401	1 291
Övriga anläggningstillgångar		230	351
Nyttjanderättstillgångar		442	524
Materiella anläggningstillgångar	7	111	212
Immateriella tillgångar		1 079	919
Goodwill	4,8	11 022	11 022
<b>Summa anläggningstillgångar</b>		<b>188 580</b>	<b>192 367</b>
<b>SUMMA TILLGÅNGAR</b>		<b>236 122</b>	<b>253 283</b>
<b>EGET KAPITAL OCH SKULDER</b>			
<i>Eget kapital</i>			
Aktiekapital		54	54
Reserver		-4 816	170
Balanserad vinst, inklusive årets resultat		9 749	9 457
<b>Summa eget kapital hänförligt till Moderbolagets aktieägare</b>		<b>4 987</b>	<b>9 681</b>
Eget kapital hänförligt till innehav utan bestämmande inflytande		1 690	3 160
<b>Summa eget kapital</b>		<b>6 677</b>	<b>12 841</b>
<i>Kortfristiga skulder</i>			
Leverantörsskulder		468	610
Upplupna kostnader och förutbetalda intäkter		3 886	2 316
Skatteskulder		122	229
Kortfristiga leasingskulder		187	207
Upplupen ränta		9 451	8 602
Övriga kortfristiga skulder		528	365
<b>Summa kortfristiga skulder</b>		<b>14 642</b>	<b>12 329</b>
<i>Långfristiga skulder</i>			
Uppskjutna skatteskulder	5	723	1 232
Långfristiga leasingskulder		270	330
Skulder till koncernföretag		201	1 085
Oblighationslån och upplåning	13	176 023	187 880
Lån från koncernföretag, efterställda		37 586	37 586
<b>Summa långfristiga skulder</b>		<b>214 803</b>	<b>228 113</b>
<b>SUMMA EGET KAPITAL OCH SKULDER</b>		<b>236 122</b>	<b>253 283</b>

\* Oreviderade

## Koncernens kassaflödesanalys

Belopp i TEUR	1 apr–30 jun 2023*	1 apr–30 jun 2022*	1 jan–30 jun 2023*	1 jan–30 jun 2022*	Helåret 2022
<b>Kassaflöde från den löpande verksamheten</b>					
Rörelseresultat	1 002	-3 647	278	4 694	-3 890
Andel av resultat från intresseföretag och joint venture	2 159	1 299	2 209	3 238	19 666
<i>Justeringar för poster som inte ingår i kassaflödet:</i>					
Avskrivningar av investeringstillgångar	8 123	7 492	10 792	13 448	24 126
Omvärderingar och nedskrivningar av investeringstillgångar	-1 941	-1 121	-1 781	-2 829	2 071
Ränteintäkter	2 678	-781	-3 349	-1 392	-3 393
Andel av resultat från intresseföretag och joint venture	-307	-275	487	-2 820	-8 321
Avskrivningar av materiella och immateriella anläggningstillgångar	133	2	280	3	308
Finansiella intäkter	-5 846	-84	-9 894	-655	-569
Finansiella kostnader	9 508	7 918	14 785	16 539	22 444
Orealiserade valutakursvinster	-292	-983	-273	-1 092	-816
Inkomstskatt	131	-312	254	-227	-243
Övriga poster som inte ingår i kassaflödet	-29	640	-70	1 420	55
Erlagd ränta	-8 551	-8 478	-8 551	-8 478	-16 956
Ränteintäkter	81	658	81	658	1 004
Erhållna utdelningar	1 804	–	1 804	–	–
Betald inkomstskatt	-104	-408	-142	-408	483
Erhållen inkomstskatt	28	–	28	–	–
<b>Kassaflöde från den löpande verksamheten före förändringar av rörelsekapitalet</b>	<b>3 221</b>	<b>1 920</b>	<b>6 938</b>	<b>12 711</b>	<b>30 861</b>
<b>Kassaflöde från förändringar i rörelsekapital</b>					
Ökning (-)/minskning (+) av kundfordringar	-3 721	-3 970	-4 428	-5 709	602
Ökning (-)/minskning (+) av övriga fordringar	-2 917	-694	-2 645	-476	-2 992
Ökning (+)/minskning (-) av leverantörsskulder	-413	-3 352	-142	-3 496	-3 616
Ökning (+)/minskning (-) av övriga kortfristiga skulder	930	608	590	-1 391	-3 034
<b>Kassaflöde från den löpande verksamheten</b>	<b>-2 900</b>	<b>-5 488</b>	<b>313</b>	<b>1 639</b>	<b>21 821</b>
<b>Kassaflöde från investeringsverksamheten</b>					
Förvärv av portföljer med förfallna fordringar	–	–	-860	-4 570	-11 364
Förvärv av finansiella tillgångar värderade till verkligt värde	-6 030	-5 400	-7 800	-9 907	-17 757
Likvid från avyttring av finansiella tillgångar värderade till verkligt värde	1 944	–	1 944	–	–
Förvärv av dotterbolag, netto av förvärvad likviditet	-7 013	–	-7 013	–	-5 979
Förvärv av materiella tillgångar	13	–	-13	–	-267
<b>Kassaflöde från investeringsverksamheten</b>	<b>-11 112</b>	<b>-5 400</b>	<b>-13 742</b>	<b>-14 477</b>	<b>-35 367</b>
<b>Kassaflöde från finansieringsverksamheten</b>					
Behållning från låneemission	–	–	4 452	–	–
Behållning från låneemission till andra koncernföretag	–	2 000	–	2 000	2 000
Återbetalning av lån	-11 319	–	-11 319	–	–
Utbetalningar som avser amorteringar av leasingskulder	-17	–	-80	–	-23
<b>Kassaflöde från finansieringsverksamheten</b>	<b>-11 336</b>	<b>2 000</b>	<b>-6 947</b>	<b>2 000</b>	<b>1 977</b>
<b>Periodens kassaflöde</b>	<b>-25 348</b>	<b>-8 888</b>	<b>-20 376</b>	<b>-10 838</b>	<b>-11 569</b>
<b>Kassa och bank exkl. checkräkningskredit vid periodens början</b>					
	<b>57 524</b>	<b>60 401</b>	<b>52 285</b>	<b>62 750</b>	<b>62 750</b>
Valutakursvinster/-förluster (-) på kassa och bank	67	1 257	334	858	1 104
<b>Kassa och bank exklusive checkräkningskredit vid periodens slut</b>	<b>32 243</b>	<b>52 770</b>	<b>32 243</b>	<b>52 770</b>	<b>52 285</b>

\* Oreviderade

## Koncernens rapport över förändringar av eget kapital

Belopp i TEUR	Aktie- kapital	Övriga reserver	Balanserad vinst, inkl. periodens resultat	Summa eget kapital	Innehav utan bestäm- mande inflytande	Summa eget kapital
<b>Ingående balans per 1 januari 2022</b>	<b>54</b>	<b>-33</b>	<b>13 426</b>	<b>13 447</b>	<b>–</b>	<b>13 447</b>
Periodens resultat	–	–	-4 694	<b>-4 694</b>	–	<b>-4 694</b>
<b>Övrigt totalresultat</b>						
Valutakursdifferenser	–	-1	–	<b>-1</b>	–	<b>-1</b>
<b>Summa totalresultat</b>	<b>–</b>	<b>-1</b>	<b>-4 694</b>	<b>-4 695</b>	<b>–</b>	<b>-4 695</b>
<i>Transaktioner med aktieägare</i>	–	–	–	–	–	–
<b>Summa transaktioner med aktieägare</b>	<b>–</b>	<b>–</b>	<b>–</b>	<b>–</b>	<b>–</b>	<b>–</b>
<b>Utgående balans per 30 juni 2022*</b>	<b>54</b>	<b>-34</b>	<b>8 732</b>	<b>8 752</b>	<b>–</b>	<b>8 752</b>
<b>Ingående balans per 1 januari 2023</b>	<b>54</b>	<b>170</b>	<b>9 457</b>	<b>9 681</b>	<b>3 160</b>	<b>12 841</b>
Periodens resultat	–	–	292	<b>292</b>	-14	<b>278</b>
<b>Övrigt totalresultat</b>						
Valutakursdifferenser	–	404	–	<b>404</b>	167	<b>571</b>
<b>Summa totalresultat</b>	<b>–</b>	<b>404</b>	<b>292</b>	<b>696</b>	<b>153</b>	<b>849</b>
<i>Transaktioner med aktieägare</i>						
Förvärv av innehav utan bestämmande inflytande	–	-5 390	–	<b>-5 390</b>	-1 623	<b>-7 013</b>
<b>Summa transaktioner med aktieägare</b>	<b>–</b>	<b>-5 390</b>	<b>–</b>	<b>-5 390</b>	<b>-1 623</b>	<b>-7 013</b>
<b>Utgående balans per 30 juni 2023*</b>	<b>54</b>	<b>-4 816</b>	<b>9 749</b>	<b>4 987</b>	<b>1 690</b>	<b>6 677</b>

\* Oreviderade

Finansiell information

## Moderbolagets resultaträkning

Belopp i TEUR	1 apr–30 jun 2023*	1 apr–30 jun 2022*	1 jan–30 jun 2023*	1 jan–30 jun 2022*	Helåret 2022
Nettoomsättning	–	–	–	–	–
Personalkostnader	–	–	–	–	–
Administrationskostnader	-43	-12	-142	-37	-163
Övriga rörelsekostnader	-40	-13	-87	-27	-113
Avskrivningar av materiella anläggningstillgångar	–	-1	–	-1	-1
<b>Rörelseresultat</b>	<b>-83</b>	<b>-26</b>	<b>-229</b>	<b>-65</b>	<b>-277</b>
Finansiella intäkter	10 282	5 506	15 453	10 965	21 411
Finansiella kostnader	-5 011	-5 215	-10 113	-10 384	-20 196
Orealiserade valutakursvinster / förluster	39	-6	38	-6	-4
Realiserade valutakursförluster	–	-27	–	-27	-27
<b>Resultat från finansiella poster</b>	<b>5 310</b>	<b>258</b>	<b>5 378</b>	<b>548</b>	<b>1 184</b>
<b>Resultat före skatt</b>	<b>5 227</b>	<b>232</b>	<b>5 149</b>	<b>483</b>	<b>907</b>
Inkomstskatt	–	–	–	–	–
<b>Periodens resultat</b>	<b>5 227</b>	<b>232</b>	<b>5 149</b>	<b>483</b>	<b>907</b>

\* Oreviderade

## Moderbolagets rapport över totalresultatet

Belopp i TEUR	1 apr–30 jun 2023*	1 apr–30 jun 2022*	1 jan–30 jun 2023*	1 jan–30 jun 2022*	Helåret 2022
<b>Periodens resultat</b>	<b>5 227</b>	<b>232</b>	<b>5 149</b>	<b>483</b>	<b>907</b>
<b>Övrigt totalresultat för perioden, efter skatt</b>					
<i>Poster som inte kommer att återföras till resultaträkningen</i>	–	–	–	–	–
<i>Poster som senare kan återföras till resultaträkningen</i>	–	–	–	–	–
<b>Summa övrigt totalresultat för perioden, efter skatt</b>	<b>–</b>	<b>–</b>	<b>–</b>	<b>–</b>	<b>–</b>
<b>Summa totalresultat för perioden</b>	<b>5 227</b>	<b>232</b>	<b>5 149</b>	<b>483</b>	<b>907</b>

\* Oreviderade

## Moderbolagets balansräkning

Belopp i TEUR	Noter	30 juni 2023*	31 december 2022
<b>TILLGÅNGAR</b>			
<i>Omsättningstillgångar</i>			
Kassa och bank		1 679	2 778
Förutbetalda kostnader		11	11
Övriga fordringar		22	19
Upplupna ränteintäkter		14 187	7 467
<b>Summa omsättningstillgångar</b>		<b>15 899</b>	<b>10 275</b>
<i>Anläggningstillgångar</i>			
Finansiella tillgångar värderade till verkligt värde	12	6 030	–
Fordringar från andra koncernföretag		5 936	5 936
Lån till andra koncernföretag		177 351	202 631
Upplupen ränta från koncernföretag		1 457	1 291
Andelar i koncernbolag	14	30 531	23 518
Övriga anläggningstillgångar		60	60
<b>Summa anläggningstillgångar</b>		<b>221 365</b>	<b>233 436</b>
<b>SUMMA TILLGÅNGAR</b>		<b>237 264</b>	<b>243 711</b>
<b>EGET KAPITAL OCH SKULDER</b>			
<i>Eget kapital</i>			
Aktiekapital		54	54
Balanserad vinst, inkl. årets resultat		17 018	11 869
<b>Summa eget kapital</b>		<b>17 072</b>	<b>11 923</b>
<i>Kortfristiga skulder</i>			
Leverantörsskulder		23	29
Upplupna kostnader och förutbetalda intäkter		80	169
Skatteskulder		66	68
Upplupen ränta		9 451	8 602
<b>Summa kortfristiga skulder</b>		<b>9 620</b>	<b>8 868</b>
<i>Långfristiga skulder</i>			
Skulder till koncernföretag		–	885
Obligationslån och upplåning	13	172 986	184 449
Lån från koncernföretag, efterställda		37 586	37 586
<b>Summa långfristiga skulder</b>		<b>210 572</b>	<b>222 920</b>
<b>SUMMA EGET KAPITAL OCH SKULDER</b>		<b>237 264</b>	<b>243 711</b>

\* Oreviderade

## Moderbolagets kassaflödesanalys

Belopp i TEUR	1 apr–30 jun 2023*	1 apr–30 jun 2022*	1 jan–30 jun 2023*	1 jan–30 jun 2022*	Helåret 2022
<b>Kassaflöde från den löpande verksamheten</b>					
Årets resultat	5 227	232	5 149	483	907
<i>Justeringar för poster som inte ingår i kassaflödet:</i>					
Avskrivningar av anläggningstillgångar	–	1	–	1	1
Finansiella intäkter	-10 282	-5 506	-15 453	-10 965	-21 411
Finansiella kostnader	5 011	5 215	10 113	10 384	20 196
Orealiserade valutakursförluster/(-vinster)	-39	6	-38	6	4
Övriga poster som inte ingår i kassaflödet	64	23	47	5	-5
Erlagd ränta	-8 551	-8 478	-8 551	-8 478	-16 956
Erhållen ränta	144	9 500	3 144	9 500	19 433
<b>Kassaflöde från den löpande verksamheten före förändringar av rörelsekapitalet</b>	<b>-8 426</b>	<b>993</b>	<b>-5 589</b>	<b>936</b>	<b>2 169</b>
<b>Kassaflöde från förändringar i rörelsekapital</b>					
Ökning (-)/minskning (+) av övriga fordringar	84	2	92	5	18
Ökning (+)/minskning (-) av leverantörsskulder	-83	-1 259	-58	-1 287	-1 275
Ökning (+)/minskning (-) av övriga kortfristiga skulder	-79	-15	-89	-27	2
<b>Kassaflöde från den löpande verksamheten</b>	<b>-8 504</b>	<b>-279</b>	<b>-5 644</b>	<b>-373</b>	<b>914</b>
<b>Kassaflöde från investeringsverksamheten</b>					
Lån till koncernföretag	–	-3 000	–	-3 000	-3 000
Förvärv av aktier i gruppbolag	-7 013	–	-7 013	–	-13 515
Förvärv av finansiella tillgångar värderade till verkligt värde	-6 030	–	-6 030	–	–
Återbetalning av lån till koncernbolag	–	–	–	–	1 260
<b>Kassaflöde från investeringsverksamheten</b>	<b>-13 043</b>	<b>-3 000</b>	<b>-13 043</b>	<b>-3 000</b>	<b>-15 255</b>
<b>Kassaflöde från finansieringsverksamheten</b>					
Likvid från emission av lån	–	–	4 452	–	13 700
Återbetalning av lån till koncernbolag	17 300	–	24 300	–	–
Återbetalning av lån	-11 139	–	-11 139	–	–
<b>Kassaflöde från finansieringsverksamheten</b>	<b>6 161</b>	<b>–</b>	<b>17 613</b>	<b>–</b>	<b>13 700</b>
<b>Periodens kassaflöde</b>	<b>-15 386</b>	<b>-3 279</b>	<b>-1 074</b>	<b>-3 373</b>	<b>-641</b>
<b>Likvida medel exklusive checkräkningskredit vid periodens början</b>	<b>17 089</b>	<b>3 359</b>	<b>2 778</b>	<b>3 453</b>	<b>3 453</b>
Valutakursvinster/-förluster (-) på kassa och bank	-24	-32	-25	-32	-34
<b>Likvida medel exklusive checkräkningskredit vid periodens slut</b>	<b>1 679</b>	<b>48</b>	<b>1 679</b>	<b>48</b>	<b>2 778</b>

\* Oreviderade

Finansiell information

## Moderbolagets rapport över förändringar i eget kapital

Belopp i TEUR	Aktiekapital	Balanserad vinst, inkl. periodens resultat	Summa eget kapital
<b>Ingående balans per 1 januari 2022</b>	<b>54</b>	<b>10 962</b>	<b>11 016</b>
Periodens resultat	–	483	<b>483</b>
<i>Övrigt totalresultat</i>	–	–	–
<b>Summa totalresultat</b>	–	<b>483</b>	<b>483</b>
<i>Transaktioner med aktieägare</i>			
<b>Summa transaktioner med aktieägare</b>	–	–	–
<b>Utgående balans per 30 juni 2022*</b>	<b>54</b>	<b>11 445</b>	<b>11 499</b>
<b>Ingående balans per 1 januari 2023</b>	<b>54</b>	<b>11 869</b>	<b>11 923</b>
Periodens resultat	–	5 149	<b>5 149</b>
<i>Övrigt totalresultat</i>	–	–	–
<b>Summa totalresultat</b>	–	<b>5 149</b>	<b>5 149</b>
<i>Transaktioner med aktieägare</i>			
<b>Summa transaktioner med aktieägare</b>	–	–	–
<b>Utgående balans per 30 juni 2023*</b>	<b>54</b>	<b>17 018</b>	<b>17 072</b>

\* Oreviderade

## Noter

---

### Not 1. Allmän information

DDM Debt AB (publ) ("DDM Debt" eller "bolaget") och dess dotterbolag (tillsammans kallade "DDM Debt Group" eller "koncernen") är helägda dotterbolag till DDM Holding AG ("DDM"), en multinationell investerare som är specialiserad på situationer som uppstår på grund av allmänna strategiska utmaningar på de europeiska bankmarknaderna. Detta omfattar investeringar i tillgångar och bolag som tidigare innehafts av finansinstitut, inklusive ej förfallna och förfallna lån och särskilda situationer. DDM strävar efter att skapa värde för sina intressenter genom att kombinera betydande expertis inom finansiella tjänster, kreditbedömningar och teknik, med fokus på operativ excellens.

Bolaget registrerades den 3 mars 2016, och bolagsformen ändrades från privat aktiebolag till publikt aktiebolag den 26 maj 2016. Bolaget har sitt säte i Stockholm. Organisationsnumret är 559053-6230. Adress till huvudkontor samt postadress är Strandvägen 7a, 114 56 Stockholm, Sverige. DDM Debt är ett helägt dotterbolag till DDM Finance AB, Stockholm, Sverige som är ett helägt dotterbolag till DDM Group AG, Zug, Schweiz. Det indirekta yttersta moderbolaget är DDM Group Finance S.A., ett bolag registrerat i Luxemburg, som ägde 95,2 procent av aktierna i DDM Holding AG den 30 juni 2023.

DDM Debt agerar för att direkt eller indirekt förvalta, förvärva eller investera i krediter och/eller låneportföljer, att vidareutlåna eller investera medel i koncernbolag som direkt eller indirekt förvaltar, förvärvar eller investerar i krediter och/eller låneportföljer och bedriver relaterade aktiviteter, för att få finansiering för sin verksamhet och för att bedriva relaterade aktiviteter. DDM Group AG agerar som portföljförvaltare och fattar alla beslut om investeringar och fördelning av resurser.

### Not 2. Grund för upprättande

Denna delårsrapport har upprättats enligt IAS 34 Delårsrapportering och den svenska årsredovisningslagen. Koncernredovisningen har upprättats enligt International Financial Reporting Standards (IFRS) såsom dessa har antagits av EU, årsredovisningslagen samt enligt RFR 1 Kompletterande redovisningsregler för koncerner och årsredovisningslagen, som utfärdats av Rådet för finansiell rapportering. Moderbolagets finansiella rapporter har upprättats enligt årsredovisningslagen (ÅRL 1995:1554) och RFR 2 Redovisning för juridiska personer samt tillämpliga uttalanden. De fall där moderbolaget tillämpar redovisningsprinciper som skiljer sig från koncernens principer anges separat i slutet av detta avsnitt om redovisningsprinciper.

De redovisningsprinciper som är de viktigaste för Koncernen och Moderbolaget återfinns i DDM Debt AB:s årsredovisning för 2022, som också innehåller en beskrivning av väsentliga risker och osäkerhetsfaktorer som Moderbolaget och Koncernens omfattas av.

I tillägg till de finansiella mått som definieras i IFRS presenteras vissa nyckeltal som uppfyller kraven på alternativa resultatmått för att spegla det underliggande verksamhetsresultatet och förbättra jämförbarheten från period till period. Dessa alternativa resultatmått bör inte betraktas som en ersättning för de mått som definieras enligt IFRS. Se sidan 28 för en avstämning av alternativa resultatmått, inklusive justerad bruttoinkassering, justerad nettoinkassering och justerad cash EBITDA.

Alla belopp redovisas i tusental euro (TEUR) såvida annat inte anges. Avrundningsdifferenser kan förekomma. Belopp i tabeller och kommentarer kan vara avrundade.

#### *Dotterbolag*

Dotterbolag är alla företag (inklusive specialföretag, "SPV") över vilka DDM Debt har bestämmande inflytande. DDM Debt har bestämmande inflytande över ett företag när det exponeras för eller har rätt till rörlig avkastning från sitt innehav i företaget och har möjlighet att påverka avkastningen genom sitt direkta inflytande över företagets verksamhet.

Dotterbolag tas in i koncernredovisningen från och med den dag då det bestämmande inflytandet överförs till Koncernen och avförs från koncernredovisningen från och med det datum då det bestämmande inflytandet upphör. Koncerninterna transaktioner, saldon och orealiserade vinster på transaktioner mellan koncernföretag elimineras.

**Not 2. Grund för upprättande... fortsättning**

Dotterbolag	Konsolideringsmetod	Säte	30 jun 2023	31 dec 2022
DDM Invest III AG	Helägt	Schweiz	100 %	100 %
DDM Mergeco AG	Helägt	Schweiz	100 %	100 %
DDM Invest V d.o.o.	Helägt	Slovenien	100 %	100 %
DDM Invest VII d.o.o.	Helägt	Slovenien	100 %	100 %
DDM Debt Management d.o.o Beograd	Helägt	Serbien	100 %	100 %
DDM Debt Romania S.R.L	Helägt	Rumänien	100 %	100 %
DDM REO Adria d.o.o.	Helägt	Kroatien	100 %	100 %
AxFina Holding S.A	Helägt	Luxemburg	75,2 %	50,2 %
AxFina Hungary Zrt.	Helägt	Ungern	75,5 %	50,7 %
AxFina Servicing Kft.	Helägt	Ungern	75,5 %	50,7 %
Lombard Ingtatlan Zrt.	Helägt	Ungern	75,5 %	50,7 %
AxFina Romania S.R.L	Helägt	Rumänien	75,2 %	50,2 %
AxFina Austria GmbH	Helägt	Österrike	75,2 %	50,2 %
AxFina Croatia d.o.o.	Helägt	Kroatien	75,2 %	50,2 %
AxFina d.o.o.	Helägt	Slovenien	75,2 %	50,2 %
Raport S.A.	Helägt	Polen	75,2 %	50,2 %

DDM Debt förvärvade 50,2 procent av AxFina Holding S.A och dess dotterbolag (tillsammans "AxFina") i juli 2022 och ytterligare 25 procent i april 2023. Säljaren av andelen i AxFina var DDM Group Finance S.A. Transaktionen gjordes till en antagen värdering för 100 procent av AxFina på 28 MEUR. DDM Debt förvärvade en post om ytterligare 25 procent i AxFina från DDM Group Finance S.A. i april 2023 för 7 MEUR.

**Joint ventures**

Bolaget tillämpar IFRS 11 *Samarbetsarrangemang* där DDM Debt Group, tillsammans med en eller flera parter, har gemensamt bestämmande inflytande över ett arrangemang i enlighet med ett aktieägaravtal. DDM Debt Groups gemensamma arrangemang med B2Holding, där vardera parten innehar 50 procent av aktiekapitalet och rösterna i CE Partner S.à r.l. och CE Holding Invest S.C.S ("Joint venture-bolagen"), klassificeras som ett joint venture, då DDM Debt Group har rätt till 50 procent av nettotillgångarna i Joint venture-bolagen snarare än en direkt rätt till tillgångarna och ansvar för skulderna. Kapitalandelsmetoden tillämpas på redovisningen för Joint venture-bolagen. Enligt kapitalandelsmetoden redovisas investeringen till anskaffningsvärdet och justeras därefter till DDM Debt Groups 50-procentiga andel av förändringen i Joint venture-bolagens nettotillgångar efter förvärvsdagen.

DDM Debt Groups resultatandel ingår i Koncernens resultaträkning, och denna rapporteras under Resultatandel i joint ventures. Utdelning från joint ventures redovisas inte i resultaträkningen utan minskar i stället investeringens bokförda värde. Kapitalandelsmetoden tillämpas från dagen då gemensamt bestämmande inflytande upphör till dagen då det upphör, eller om joint venture-bolagen blir dotterbolag. Vid förlust av gemensamt bestämmande inflytande över Joint venture-bolagen, då kapitalandelsmetoden inte längre kan användas, kommer Bolaget att värdera och redovisa eventuella skillnader mellan joint venture-investeringens bokförda värde och den kvarvarande investeringens verkliga värde och/eller behållningen från avyttringen, vilket redovisas som en vinst eller förlust direkt i resultaträkningen. Joint venture-bolagens finansiella rapporter upprättas för samma räkenskapsperiod som för Bolaget.

Joint ventures	Konsolideringsmetod	Säte	30 jun 2023	31 dec 2022
CE Partner S.a.r.l.	Kapitalandelsmetoden	Luxemburg	50 %	50 %
CE Holding Invest S.C.S	Kapitalandelsmetoden	Luxemburg	50 %	50 %

**Intresseföretag**

Intresseföretag är alla företag i vilka DDM Debt har ett betydande inflytande men inte bestämmande inflytande eller gemensamt bestämmande inflytande. Detta är vanligen situationen i företag där Koncernen innehar mellan 20 och 50 procent av rösterna. Innehav i intresseföretag redovisas enligt kapitalandelsmetoden. Redovisat värde, inklusive goodwill, för investeringar som redovisas i eget kapital provas för eventuellt nedskrivningsbehov varje år.

**Finansiella tillgångar värderade till verkligt värde**

Aktiehandlade instrument och andra investeringar som inte uppfyller kraven i IFRS 9 på kassaflöden som enbart består av betalningar av kapitalbelopp och ränta och innehas för att erhålla kontraktensliga kassaflöden och redovisas till upplupet anskaffningsvärde och inte heller utgör finansiella tillgångar värderade till verkligt värde via övrigt totalresultat värderas till verkligt värde via resultaträkningen.

Finansiella tillgångar värderade till verkligt värde via resultaträkningen redovisas först och värderas därefter till verkligt värde i slutet av varje redovisningsperiod, med eventuella verkligt värdevinster/-förluster redovisade via finansiella intäkter respektive kostnader i koncernens resultaträkning. Utdelning och ränta på finansiella tillgångar ingår i ränteintäkter.

### Not 3. Valutaomräkning

Alla företag upprättar sina finansiella rapporter i sina respektive funktionella valutor. Per 30 juni 2023 har samtliga av de koncernföretag som tas in i koncernredovisningen euro (EUR) som funktionell valuta, förutom DDM Debt Management d.o.o. Beograd som har serbiska dinarer (RSD) som funktionell valuta, DDM Debt Romania S.R.L och AxFina Romania S.R.L, som har rumänska lei (RON) som funktionell valuta, Raport S.A. som har polska zloty (PLN) som funktionell valuta, och AxFina Hungary Zrt., AxFina Servicing kft. och Lombard Ingtlan Zrt. som har ungerska forint (HUF) som funktionell valuta. Under 2022 hade DDM REO Adria d.o.o. och AxFina Croatia d.o.o. kroatiska kuna (HRK) som funktionell valuta. Den 1 januari 2023 antog Kroatien euron som sin nationella valuta till en fastställd omräkningskurs på 7,53450 HRK för 1 EUR.

### Not 4. Rörelseförvärv

Den 6 juli 2022 förvärvade DDM Debt 50,16 procent av det emitterade aktiekapitalet i AxFina Holding S.A. ("AxFina"), ett helägt dotterbolag till DDM Holding AG. AxFina är ett kredithanteringsbolag och nyckelpartner för DDM:s låneportföljer. Utöver sina kredithanteringstjänster tillhandahåller AxFina även outsourcingtjänster för företag och digitala kredithanteringslösningar till flera branscher. Förvärvet av AxFina gör det möjligt för DDM att dra nytta av den avsedda tillväxten av AxFinas tjänsteintäkter, både inom (tredje parts) kredithanteringstjänster samt digitala lösningar, som kompletterar DDM:s tillgångsintensiva verksamhet. AxFina kommer också att underlätta nya marknadsinträden för DDM (till exempel i Polen, där AxFina nyligen har etablerat sig). Genom att ta en direkt andel i sin viktigaste kredithanteringspartner följer DDM en väletablerad branschpraxis och förväntar sig att dess kärnverksamhet NPL kommer att dra nytta av ett närmare samarbete mellan DDM och AxFina. Den 6 april 2023 förvärvade DDM Debt ytterligare 25,05 procent av aktiekapitalet i AxFina Holding SA ("AxFina"); det totala innehavet i AxFina uppgick därmed till 75,21 procent.

Förvärvet av 50,16 procent i AxFina under 2022 resulterade i 11 022 TEUR i goodwill, medan förvärvet av 25,05 procent av AxFina under 2023 bokfördes i eget kapital (se nedan för mer detaljerad information).

Detaljer om goodwill är följande:

Goodwill	TEUR
Förvärvspris	14 040
Nettotillgångar värderade till verkligt värde	3 018
<b>Goodwill</b>	<b>11 022</b>

Goodwill om 11 022 TEUR är därmed hänförlig till tillgången till nya marknader, arbetsstyrkan samt den förvärvade verksamhetens förväntade framtida lönsamhet.

Det verkliga värdet av de förvärvade tillgångar och övertagna skulder som redovisas på grund av förvärvet är som följer:

Förvärvade nettotillgångar	TEUR
Anläggningstillgångar	1 036
Portföljer med förfallna tillgångar	5 606
Likvida medel	7 537
Övriga tillgångar	2 556
<b>Summa tillgångar värderade till verkligt värde</b>	<b>16 735</b>
Finansiella skulder	-6 415
Leverantörsskulder	-511
Övriga skulder	-3 792
<b>Summa skulder värderade till verkligt värde</b>	<b>-10 718</b>
<b>Summa nettotillgångar värderade till verkligt värde</b>	<b>6 017</b>
<b>Förvärvade nettotillgångar värderade till verkligt värde (50,16 %)</b>	<b>3 018</b>
<b>Goodwill på förvärvet</b>	<b>11 022</b>
<b>Summa köpeskilling</b>	<b>14 040</b>

Goodwill på förvärvet ingick i koncernredovisningen i form av provisoriska värden som av företagsledningen allokerades till respektive identifierbara tillgångar och skulder baserat på de data som var tillgängliga på förvärvsdagen. Med tanke på att transaktionsdagen var den 6 juli 2022 var den referensdag som användes vid förvärvsanalysen den finansiella ställningen per den 30 juni 2022.

#### Förvärvade nettotillgångar

Det verkliga värdet på de tillgångar som förvärvades omfattar främst: i) de likvida tillgångar som fanns på banken vid förvärvet, ii) de portföljer med förfallna tillgångar som rör ej säkerställda portföljer i Ungern, Polen och Rumänien, och iii) anläggningstillgångar som främst rör den kundlista som förvärvats av AxFina i Polen.

**Note 4. Rörelseförvärv... fortsättning**

Det verkliga värdet av de övertagna skulderna vid rörelseförvärvet inkluderar belopp som ska betalas till bankers leasingbolag och lån till ett belopp av 6 415 TEUR. Det verkliga värdet på övriga skulder som övertagits vid förvärvet avser i huvudsak upplupna kostnader och förutbetalda intäkter på 3 792 TEUR och leverantörsskulder på 511 TEUR.

Den kontanta ersättningen vid förvärvsdagen uppgick till 13 515 TEUR. Ett belopp på 525 TEUR reglerades på icke-kontant basis. Förvärvsrelaterade kostnader var inte väsentliga och redovisades direkt i resultaträkningen under konsultkostnader och i operativa kassaflöden i kassaflödesanalysen.

<b>Kassaflöde för förvärvet av dotterbolag, Netto av förvärvad kassa och bank</b>	<b>TEUR</b>
Köpesumma	-13,515
Minus likvida medel	7 536
<b>Netto kassautflöde</b>	<b>-5 979</b>

Den 6 april 2023 förvärvade DDM Debt-koncernen ytterligare 25,05 procent av aktiekapitalet i AxFina för 7 013 TEUR; det totala innehavet i AxFina uppgick därmed till 75,21 procent. Omedelbart före förvärvet uppgick det bokförda värdet av det befintliga innehavet utan bestämmande inflytande i AxFina, om 49,84 procent, till 3 230 TEUR. Koncernen redovisade en minskning med 1 623 TEUR av innehav utan bestämmande inflytande och en minskning med 5 390 TEUR av eget kapital hänförligt till moderbolagets ägare. Effekten på eget kapital hänförligt till ägarna av DDM Debt-koncernen under året under året sammanfattas enligt följande:

	<b>TEUR</b>
Redovisat värde av förvärvade innehav utan bestämmande inflytande	1 623
Betald köpeskilling till innehav utan bestämmande inflytande	-7 013
<b>Överskott på den köpeskilling som redovisats i reserven för transaktioner med innehav utan bestämmande inflytande i eget kapital</b>	<b>-5 390</b>

**Nettoinkassering och bidrag till intäkterna**

Den förvärvade verksamheten bidrog med en nettoinkassering på 1,7 MEUR och administrationsavgifter på 0,2 MEUR till DDM Debt-koncernen för perioden från den 1 april till den 30 juni 2023 (nettoinkasseringen uppgick till 2,9 MEUR och administrationsavgifterna uppgick till 0,3 MEUR under första halvåret 2023).

**Not 5. Uppskjuten skatt**

De skattekostnader som redovisades under räkenskapsåret omfattar en skattekostnad för dotterbolag som ingår i koncernredovisningen (beräknat på deras beskattningsbara inkomst med den skattesats som gäller i det aktuella landet). Skattekostnaderna omfattar även uppskjuten skatt som redovisas för de temporära skillnader som uppstår med avseende på investeringstillgångarna (skillnaden mellan redovisade och skattemässiga värden). Uppskjutna skattefordringar avseende temporära skillnader och underskottsavdrag redovisas i den mån det är troligt att det kommer att gå att utnyttja de temporära skillnaderna mot framtida resultat.

Beloppet för uppskjutna skattefordringar minskas när dessa utnyttjas eller när det inte längre bedöms vara sannolikt att de kan utnyttjas. Bolaget beskattas inte på koncernbasis, utan varje juridisk person beskattas separat. Enligt schweizisk lag kan rörelseresultat netto överföras i ny räkning i upp till sju år.

**Not 6. Intäkter från investeringstillgångar**

Nettoomsättning är nettobeloppet av inkasserat belopp (efter direkta inkassokostnader), avskrivning, omvärdering och nedskrivning av investerade tillgångar. Intäkter från förvaltningsavgifter rör intäkter från tredje part där DDM Debt Group förvaltar tillgångarna men inte äger 100 procent av portföljen.

Bruttoinkassering består av kontanta inkasseringar från de portföljer med förfallna tillgångar som innehas av DDM Debt Group före provision och avgifter till tredje part. Bruttobeloppet från kontanta inkasseringar redovisas som "Bruttoinkassering" på raden "Ränteintäkter från investeringstillgångar" i koncernens resultaträkning. DDM Debt Group redovisar det alternativa resultatmålet "Bruttoinkassering" separat i noterna, då detta är ett vanligt mått för att övervaka portföljernas resultat inom skuldköpsbranschen.

Nettoinkassering består av bruttoinkassering från de köpta skuldportföljerna som innehas av DDM, efter avdrag för provision och arvoden till externa parter. Då inkassoprocessen hanteras av externa parter rapporteras nettobeloppet från inkassering som "Nettoinkassering" under "Nettoomsättning" i Koncernens resultaträkning. I noterna upplyser DDM separat om det alternativa resultatmålet för "Intäkter från investeringstillgångar", eftersom detta är ett viktigt mått för DDM vid bevakningen av portföljernas utveckling samt mäta tillgängliga likvida medel till rörelsekostnader och avbetalning av skulder. DDM anser att upplysning om nettoinkassering som ett separat resultatmått i noterna ger en ökad transparens och förståelse av DDM:s finansiella rapporter och resultat, och DDM uppfyller därmed investerarnas förväntningar.

## Not 6. Intäkter från investeringstillgångar...fortsättning

TEUR	1 apr–30 jun 2023*	1 apr–30 jun 2022*	1 jan–30 jun 2023*	1 jan–30 jun 2022*	Helåret 2022
<b>Bruttoinkassering</b>	<b>13 685</b>	12 150	<b>21 832</b>	23 878	<b>44 571</b>
Inkasso- och provisionskostnader	-1 252	-1 342	-2 525	-3 120	-5 376
<b>Nettoinkassering</b>	<b>12 433</b>	<b>10 808</b>	<b>19 307</b>	<b>20 758</b>	<b>39 195</b>
Ränteintäkter	2 678	781	3 349	1 392	3 393
Avskrivningar av köpta skuldportföljer	-8 123	-7 492	-10 792	-13 448	-24 126
<b>Ränteintäkter från köpta skuldportföljer före omvärderingar och nedskrivningar</b>	<b>6 988</b>	<b>4 097</b>	<b>11 864</b>	<b>8 702</b>	<b>18 462</b>
Omvärdering av köpta skuldportföljer	1 941	1 121	1 781	2 829	2 071
Nedskrivningar av köpta skuldportföljer	–	–	–	–	–
<b>Intäkter från investeringstillgångar</b>	<b>8 929</b>	<b>5 218</b>	<b>13 645</b>	<b>11 531</b>	<b>20 533</b>
Andel av resultat från intresseföretag och joint venture	307	275	-487	2 820	8 321
Intäkter från förvaltningsavgifter	129	–	276	–	605

DDM:s högsta verkställande beslutsfattare granskar det finansiella utfallet i sin helhet. Analyser genomförs portfölj för portfölj, men den högsta verkställande beslutsfattaren granskar utfallet för koncernen som helhet. De enskilda portföljerna anses inte utgöra identifierbara segment, utan koncernen redovisar segment på enhetsbasis, det vill säga i ett rörelsesegment.

*Ränteintäkter*

Under 2021 investerade DDM Debt Group totalt 15,8 MEUR i en konvertibel obligation före en börsintroduktion i Omnione S.A ("Omnio"), en ledande innovatör inom Banking-as-a-Service, som värderades till anskaffningsvärdet inom finansiella tillgångar till verkligt värde på nivå 3. Dessa löper med en årlig ränta på 2 procent kontant och 6 procent in natura, inklusive rätten att konvertera dem till stamaktier i Omnio. Dessutom investerades 7,9 MEUR i Omnio under 2021 och 13,3 MEUR under 2022. Som del av den bredare finansieringen av Omnione S.A. konverterade DDM i januari och februari 2023 totalt 33 MEUR i konvertibla obligationer och befintliga investeringar till aktier i Omnione S.A. Ytterligare 1,8 MEUR investerades i Omnio under första kvartalet 2023, vilket ledde till en återstående balans om 8,6 MEUR i finansiella tillgångar värderade till verkligt värde per den 31 mars 2023. Under andra kvartalet 2023 investerades ytterligare 3,7 MEUR i Omnio, vilket ledde till en utestående balans om 12,3 MEUR per den 30 juni 2023 i finansiella tillgångar värderade till verkligt värde med avseende på investeringarna i Omnio.

Ränteintäkterna från Omnio till DDM Debt Group uppgick till 0,4 MEUR (andra kvartalet 2022: 0,8 MEUR, första halvåret 2022: 1,4 MEUR, helåret 2022: 3,4 MEUR) och redovisades i ränteintäkter under andra kvartalet 2023 (första halvåret 2023: 1,0 MEUR).

DDM Debt Group mottog totalt 2 245 TEUR (1,21 EUR/aktie) i utdelning från Addiko Bank den 4 maj 2023. DDM Debt Group mottog även 57 TEUR i utdelning från Borgosesia under andra kvartalet 2023.

*Andel av resultat från intresseföretag och joint ventures*

Resultatet för andra kvartalet och första halvåret 2023 omfattar även 1,2 MEUR respektive 1,4 MEUR (andra kvartalet 2022: 0,3 MEUR, första halvåret 2022: 2,8 MEUR och helåret 2022: 8,3 MEUR) i andel av resultat efter skatt från joint ventures, redovisat enligt kapitalandelsmetoden i enlighet med IFRS.

Resultatet för andra kvartalet och första halvåret 2023 omfattar 0,9 MEUR respektive 1,9 MEUR (helåret 2022: noll MEUR) i andel av förlust efter skatt från intresseföretag i resultaträkningen.

*Intäkter från förvaltningsavgifter*

Intäkter från förvaltningsavgifter och andra tjänster rör intäkter från medinvestorare där DDM Debt Group förvaltar tillgångarna men inte äger 100 procent av portföljen samt tjänsteintäkter från tredje part.

## Not 7. Materiella anläggningstillgångar

Materiella anläggningstillgångar tas upp till anskaffningsvärde efter avdrag för ackumulerade avskrivningar och ackumulerade nedskrivningar. I anskaffningsvärdet ingår utgifter som direkt kan hänföras till förvärvet av tillgången. Efterföljande kostnader läggs till i tillgångens redovisade värde eller redovisas som en separat tillgång, enligt vad som är tillämpligt, endast när det är sannolikt att de framtida ekonomiska förmåner som är förknippade med tillgången kommer att komma Koncernen till godo och tillgångens anskaffningsvärde kan mätas på ett tillförlitligt sätt. Kostnader för reparationer och underhåll redovisas i resultaträkningen för den period när de uppkommer.

Huvudkategorierna för materiella tillgångar skrivs av linjärt enligt nedan:

Möbler	5 år
Maskinvara	5 år

DDM Debt Group fördelar det belopp som initialt redovisades för en materiell anläggningstillgång mellan dess betydande komponenter och skriver av varje komponent separat. Det redovisade värdet för en utbytt komponent tas bort från balansräkningen när komponenten byts ut. Restvärdesmetoden och tillgångarnas nyttjandeperioder granskas varje år och justeras i tillämpliga fall. Nedskrivningar samt vinster och förluster vid avyttringar av materiella anläggningstillgångar inkluderas i övriga rörelsekostnader.

## Not 8. Immateriella tillgångar

### (i) identifierbara immateriella tillgångar

Bolagets identifierbara immateriella tillgångar anges till anskaffningsvärde efter avdrag för ackumulerade avskrivningar och omfattar datorprogram med obestämbar nyttjandeperiod samt kundrelationer. Tillgångarna balanseras och skrivs av linjärt i resultaträkningen under deras förväntade nyttjandeperiod på fem år.

### (ii) Goodwill

På förvärvsdagen värderas de förvärvade dotterbolagens tillgångar och skulder till verkligt värde, i enlighet med enhetliga koncerngemensamma policyer. Den del av köpeskillingen som överstiger det förvärvade bolagets omvärderade nettotillgångar eller de förvärvade delarna av verksamheten redovisas som goodwill i balansräkningen. Goodwill prövas årligen för att se om det föreligger ett nedskrivningsbehov eller närhelst det föreligger en indikation på ett nedskrivningsbehov.

### (iii) Kundrelaterade servicekontrakt

Immateriella tillgångar inkluderar även kundrelaterade servicekontrakt som Bolaget kan komma att förvärva direkt eller i samband med förvärv av serviceenheter. Dessa redovisas i enlighet med IFRS 3 och IAS 38. Kontrakt som uppfyller det avtalsrättsliga kriteriet värderas med tillämpning av Comparative Income Differential Method (CIDM). Det verkliga värdet på dessa immateriella tillgångar bedöms utifrån i) vinstmarginal, ii) återstående löptid på kontrakten och iii) möjlighet till förnyelse, ändring, uppsägning av kontrakt. Den immateriella tillgången skrivs av baserat på den antagna kassaflödesprofilen för servicekontraktet.

## Not 9. Köpta skuldportföljer

DDM Debt Group investerar i skuldportföljer med fordringar direkt mot gäldenär. Redovisningen av köpta skuldportföljer bygger på DDM Debt Groups prognos över framtida kassaflöden från förvärvade portföljer. De köpta skuldportföljerna består i huvudsak av tillgångar med förfallna fordringar som har köpts till priser som avsevärt understiger det nominella värdet. Sådana tillgångar klassificeras som anläggningstillgångar. Redovisningen sker enligt effektivräntemetoden, där redovisat värde för varje portfölj motsvarar nuvärdet för alla förväntade framtida kassaflöden, diskonterade till en initial effektivränta som fastställdes vid datumet för portföljens förvärvande, baserat på förhållandet mellan inköpspris och de förväntade framtida kassaflödena per förvärvstillfället. Förändringar i redovisat värde för portföljerna redovisas efter avskrivningar, omvärderingar och nedskrivningar för perioden.

Om det verkliga värdet för investeringen per förvärvstidpunkten överstiger inköpspriset, medför differensen att det blir en "vinst på ett förvärv till lågt pris" i resultaträkningen under "Ränteintäkter på investeringstillgångar". Vinsten på ett förvärv till lågt pris avser värderingen till verkligt värde för investeringen (fördelningen av köpeskillingen).

Förvärvsmetoden används vid redovisningen av alla rörelseförvärv. Den del av den vid förvärvet överförda ersättningen som överstiger de identifierbara förvärvade nettotillgångarna verkliga värde redovisas som goodwill. Om beloppet understiger verkligt värde för de förvärvade nettotillgångarna, i händelse av ett förvärv till lågt pris, redovisas mellanskillnaden direkt i resultaträkningen på raden "övriga rörelseintäkter".

Köpta skuldportföljer redovisas till upplupet anskaffningsvärde genom användning av effektivräntemetoden. Den initiala effektiva räntan beräknas för varje portfölj baserat på dess inköpspris inklusive transaktionskostnader och uppskattade kassaflöden som, baserat på en sannolikhetsbedömning, förväntas bli betalda av gäldenärerna till respektive portfölj efter avdrag för inkasseringkostnader. Kassaflödesprognoserna övervakas under året och uppdateras utifrån bland annat uppnådda indrivningsresultat och makroekonomisk information. Om kassaflödesprognosen revideras justeras det redovisade värdet så att det avspeglar faktiska och reviderade uppskattade kassaflöden. DDM Debt Group räknar om det redovisade värdet genom att beräkna nuvärdet av uppskattade framtida kassaflöden till den ursprungliga effektivräntan. Ändringar i kassaflöden redovisas symmetriskt, dvs. både ökning och minskning i prognostiserade kassaflöden påverkar portföljernas redovisade värden och därmed "Nettoomsättning". Om objektiva omständigheter tyder på att en eller flera händelser inträffat som kommer att ha en positiv inverkan på tidpunkten för, förläggningen i tiden eller beloppen för framtida kassaflöden, eller en negativ inverkan på tidpunkten för framtida kassaflöden redovisas det under "Omvärderingar av köpta skuldportföljer".

DDM Debt Group bedömer per varje rapportdag om det finns objektiva omständigheter som tyder på att en portfölj behöver skrivas ned. En portfölj har minskat i värde och skrivs ned endast om objektiva omständigheter tyder på ett nedskrivningsbehov till följd av en eller flera händelser efter det att tillgången redovisades första gången (en "förlusthändelse") och att händelsen eller händelserna har en inverkan på de uppskattade framtida kassaflödena för portföljen som kan uppskattas på ett tillförlitligt sätt. Detta redovisas under "Nedskrivningar av köpta skuldportföljer".

Om nedskrivningsbehovet minskar en efterföljande period och minskningen objektivt kan hänföras till en händelse som inträffade efter att nedskrivningen redovisats, redovisas återföringen av den tidigare redovisade nedskrivningen i Koncernens resultaträkning (under "Nedskrivningar av köpta skuldportföljer").

I de fall Bolaget säljer en portfölj till ett högre eller lägre pris än det redovisade värdet redovisas vinst respektive förlust i Koncernens resultaträkning (under "Omvärderingar av köpta skuldportföljer" respektive "Nedskrivningar av köpta skuldportföljer").

De redovisade värdena för portföljer med förfallna fordringar som ägs av DDM Debt Group fördelas på valutor enligt nedan:

TEUR	30 juni	31 december
	2023	2022
EUR	48 536	3 737
PLN	10 070	10 070
HUF	4 927	5 445
RON	3 943	4 347
RSD	1 513	1 508
CZK	170	184
HRK	–	45 160
<b>Summa</b>	<b>69 159</b>	<b>70 451</b>

Observera: Den 1 januari 2023 antog Kroatien euron som nationell valuta till en beslutad växelkurs om 7,53450 HRK för 1 EUR.

Styrelsen anser att det inte finns några väsentliga skillnader mellan de redovisade ekonomiska värdena i Koncernens balansräkning och deras verkliga värden.

**Not 10. Investering i joint venture**

Den 31 maj 2019 förvärvade DDM Debt Group en portfölj med förfallna fordringar bestående av säkerställda företagsfordringar i Kroatien genom ett 50/50 joint venture med B2Holding. Som en del av saminvesteringsstrukturen med B2Holding innehar DDM Debt Group 50 procent av aktiekapitalet och rösterna i CE Partner S.à r.l. och CE Holding Invest S.C.S. ("Joint venture-bolagen") som är registrerade i Luxemburg.

Investeringen har redovisats enligt kapitalandelsmetoden i enlighet med IFRS 11 *Samarbetsarrangemang* och har förändrats som följer under perioden:

<b>Investering i joint venture TEUR</b>	<b>30 juni 2023</b>	<b>31 december 2022</b>
Ingående balans	21 546	31 819
Förvärv	–	–
Andel av resultat från joint venture	1 395	8 321
Mottagen kontantutdelning och upplupen nettoutdelning från joint venture	3 699	-18 595
<b>Utgående balans</b>	<b>19 242</b>	<b>21 546</b>

Kontantutdelningar på 2,1 miljoner euro (2022: 19,7 MEUR) har erhållits från det gemensamma företaget under första kvartalet 2023 (första halvåret 2023 2,2 MEUR).

**Not 11. Investeringar i intresseföretag**

Den 13 februari 2023 mottog DDM Debt Group ett konverteringsmeddelande från OmniOne S.A. med avseende på konverteringen av DDM Debt Groups utestående obligation i OmniOne, som motsvarade 17 334 464 EUR, i utbyte mot 685 426 aktier i OmniOne. Nya aktier emitterades och registrerades den 26 januari 2023. Den 24 februari 2023 avslutade OmniOne framgångsrikt en kapitalökning om 9 MEUR med en pre-money-värdering på 60 MEUR. DDM Debt Group bidrog med 4 MEUR i utbyte mot 151 573 nya aktier. Som ett ytterligare bidrag för att säkra stabiliteten och framgången för OmniOne S.A. tecknade DDM Debt Group på samma dag ytterligare 473 949 aktier och konverterade majoriteten av sin befintliga investering i Omnione S.A. till eget kapital. Totalt 33,3 MEUR i konvertibla obligationer och befintliga investeringar konverterades till aktier i Omnione S.A. under första kvartalet 2023, vilket ledde till en omklassificering av 33,3 MEUR från finansiella tillgångar värderade till verkligt värde till investeringar i intresseföretag.

Investeringen redovisas enligt kapitalandelsmetoden i enlighet med IAS 28 Intresseföretag och har ändrats enligt följande under perioden:

<b>Investeringar i intresseföretag TEUR</b>	<b>30 juni 2023</b>	<b>31 december 2022</b>
Ingående balans	–	–
Förvärv	–	–
Omklassificering till finansiella tillgångar värderat till verkligt värde	33 320	–
Andel av resultat efter skatt i resultaträkningen	-1 883	–
Andel av övrigt totalresultat från intresseföretag redovisat med kapitalandelsmetoden	–	–
Erhållna utdelningar & annat	–	–
<b>Utgående balans</b>	<b>31 437</b>	<b>–</b>

**Not 12. Finansiella tillgångar värderade till verkligt värde**

Aktiehandlade instrument och andra investeringar som inte uppfyller kraven i IFRS 9 på kassaflöden som enbart består av betalningar av kapitalbelopp och ränta och innehas för att erhålla kontraktensliga kassaflöden och redovisas till upplupet anskaffningsvärde och inte heller utgör finansiella tillgångar värderade till verkligt värde via övrigt totalresultat värderas till verkligt värde via resultaträkningen.

Finansiella tillgångar värderade till verkligt värde via resultaträkningen redovisas först och värderas därefter till verkligt värde i slutet av varje redovisningsperiod, med eventuella verkligt värdevinster/-förluster redovisade via finansiella intäkter respektive kostnader i koncernens resultaträkning. Utdelning och ränta på finansiella tillgångar ingår i ränteintäkter.

Totalt 33,3 MEUR i konvertibla obligationer och befintliga investeringar konverterades till aktier i Omnione S.A. under första kvartalet 2023, vilket ledde till en omklassificering av 33,3 MEUR från finansiella tillgångar värderade till verkligt värde till investeringar i intresseföretag. Ytterligare 1,8 MEUR investerades i Omnio under första kvartalet 2023, vilket ledde till en återstående balans om 8,6 MEUR i finansiella tillgångar värderade till verkligt värde per den 31 mars 2023. Under andra kvartalet 2023 investerades ytterligare 3,7 MEUR i Omnio, vilket ledde till en utestående balans om 12,3 MEUR per den 30 juni 2023 med avseende på investeringarna i Omnio.

Under första halvåret 2022 investerade DDM Debt Group även 4,5 MEUR i en SPAC (special purpose acquisition company) i Sverige, och en investering om ytterligare 2,3 MEUR gjordes under andra kvartalet 2023.

**Not 12. Finansiella tillgångar värderade till verkligt värde... fortsättning**

Under andra kvartalet 2023 sålde DDM 146 087 aktier i Addiko Bank AG för ett genomsnittligt pris om 13,32 EUR/aktie, vilket ledde till en realisationsvinst om 98 TEUR i ränteintäkter under första kvartalet. DDM mottog även 1 761 TEUR (1,21 EUR/aktie) i utdelning den 4 maj 2023, vilket redovisades i "ränteintäkter" på raden "ränteintäkter på investeringstillgångar" i resultaträkningen.

<b>Finansiella tillgångar värderade till verkligt värde TEUR</b>	<b>30 juni 2023</b>	<b>31 december 2022</b>
Ingående balans	68 743	51 547
Förvärv	7 800	17 757
Avyttringar	-1 848	-
Verkligt värdevinster/(-förluster)	-536	-1 725
Kapitaliserad ränta	2 059	1 119
Omklassificering till investeringar i intresseföretag	-33 320	-
Valutakursdifferenser	-6	45
<b>Utgående balans</b>	<b>42 892</b>	<b>68 743</b>

I slutet av andra kvartalet 2023 sålde DDM sin post om 5 procent i Borgosesia S.p.A i en transaktion som inväntar regulatoriskt godkännande samt sin därmed förknippade portfölj med förfallna fordringar, som en del av sin ständigt aktiva tillgångsförvaltning.

**Not 13. Upplåning**

Koncernen hade följande utestående upplåning per balansdagen den 30 juni 2023 och/eller den 31 december 2022.

**Obligationslån 200 MEUR**

Den 19 april 2021 emitterade DDM Debt seniora säkerställda obligationer på 150 MEUR med en fast ränta på 9 procent inom ett ramverk på totalt 300 MEUR. Obligationerna, med ISIN-nummer SE0015797683, förfaller den 19 april 2026 och är noterade på företagsobligationslistan på Nasdaq Stockholm. Intäkterna från den nya emissionen av obligationer har främst använts till att refinansiera de befintliga obligationerna på 100 MEUR och 33,5 MEUR (varav 23 MEUR av obligationerna på 100 MEUR redan innehades av DDM Debt) och för investeringar och förvärv.

Den 21 september 2021 genomförde DDM Debt en on tap-emission på 50 MEUR inom ramverket för de seniora säkerställda obligationerna på 300 MEUR. On tap-emissionen placerades till ett pris på 102,0 procent. Efter on tap-emissionen är det totala utestående nominella beloppet för bolagets obligationslån 200 MEUR. Totalt 28,0 MEUR i egna obligationer innehas efter återköpet av 16,4 MEUR i seniora säkerställda obligationer till rabatterat pris under andra kvartalet 2023.

DDM Debts finansiella instrument innehåller ett antal finansiella villkor, inklusive gränser för vissa finansiella indikatorer. De finansiella förutsättningarna enligt villkoren för de seniora säkerställda obligationerna är: en soliditet på minst 20,00 procent och en räntebärande nettoskuld till uppskattade återstående inkasseringar som ligger under 75,00 procent. De finansiella förutsättningarna måste uppfyllas på grundval av ett inträffandetest. DDM:s ledningsgrupp övervakar noggrant dessa finansiella nyckeltal så att de snabbt kan vidta åtgärder om det finns risk för att en eller fler gränser kan överskridas.

DDM Debt har ställt aktierna i sina betydande helägda dotterbolag som säkerhet enligt villkoren. DDM Finance AB är garant för obligationerna. Dessutom får investerarna en pant med högsta förmånsrätt bestående av aktier i DDM Debt AB. Villkoren för DDM Debts seniora säkerställda obligationer innehåller ett antal restriktioner, däribland avseende värdeöverföringar, karaktären på verksamheten, finansiell skuldsättning, avyttring av tillgångar, affärer med närstående, åtaganden att inte ställa säkerhet, nya marknadsån, fusioner och bolagsdelningar samt lokala krediter. Villkoren för de seniora säkerställda obligationerna återfinns i sin helhet på vår webbplats.

**Obligationslån 6 MEUR**

Obligationslånet på 3 565 TEUR är ett icke räntebärande lån som togs upp som en del av förvärvet av AxFina, som i sin tur övertog den finansiella skulden vid förvärvet av sitt polska dotterbolag Raport S.A. Obligationslånet värderas till upplupet anskaffningsvärde genom användning av effektivräntemetoden. Eftersom obligationen enligt rekonstruktionsavtalet inte har en räntekomponent tillämpades en referensränta.

**Revolverande kreditfacilitet 4,5 MEUR**

Den 8 februari 2023 ingick DDM Debt avtal med en svensk bank om en supersenior revolverande kreditfacilitet om 4,5 MEUR. Den revolverande kreditfaciliteten kan användas för att finansiera förvärv och för allmänna syften i företagets verksamhet. Faciliteten är tillgänglig fram till den 30 juni 2025 och har prissatts till Euribor plus en marginal om 375 punkter.

**Not 13. Upplåning...fortsättning**

Löptidsprofil och redovisat värde för upplåning:

Koncernen och Moderbolaget, TEUR	Under 1 år	Mellan 1 och 2 år	Mellan 2 och 3 år	Mellan 3 och 4 år	Mellan 4 och 5 år	Över 5 år	Summa
<b>Per 30 juni 2023</b>							
Obligationslån, 9 %	–	–	168 581	–	–	–	<b>168 581</b>
Obligationslån	528	589	533	512	490	913	<b>3 565</b>
Revolverande kreditfacilitet	–	4 405	–	–	–	–	<b>4 405</b>
<b>Summa</b>	<b>528</b>	<b>4 994</b>	<b>169 114</b>	<b>512</b>	<b>490</b>	<b>913</b>	<b>176 551</b>
<b>Per 31 december 2022</b>							
Obligationslån, 9 %	–	–	–	184 449	–	–	<b>184 449</b>
Obligationslån	348	559	505	457	465	1 463	<b>3 797</b>
<b>Summa</b>	<b>348</b>	<b>559</b>	<b>505</b>	<b>184 906</b>	<b>465</b>	<b>1 463</b>	<b>188 246</b>

Notera: Obligationslån redovisas initialt till verkligt värde efter avdrag för transaktionskostnader och redovisas därefter till upplupet anskaffningsvärde genom användning av effektivräntemetoden.

Verkligt värde för upplåning:

Koncernen och Moderbolaget, TEUR	Kategori enligt IFRS 9	Kategori enligt verkligt värde	Verkligt värde	Redovisat värde
<b>Per 30 juni 2023</b>				
Obligationslån, 9 %	Finansiella skulder till upplupet anskaffningsvärde	Nivå 2	113 623	168 581
Obligationslån	Finansiella skulder till upplupet anskaffningsvärde	Nivå 3	6 218	3 565
Revolverande kreditfacilitet	Finansiella skulder till upplupet anskaffningsvärde	Nivå 2	4 500	4 405
<b>Summa</b>			<b>124 341</b>	<b>176 551</b>
<b>Per 31 december 2022</b>				
Obligationslån, 9 %	Finansiella skulder till upplupet anskaffningsvärde	Nivå 2	114 990	184 449
Obligationslån	Finansiella skulder till upplupet anskaffningsvärde	Nivå 3	5 896	3 797
<b>Summa</b>			<b>120 886</b>	<b>188 246</b>

Nivåerna i hierarkin är:

- Nivå 1 – Noterade priser på aktiva marknader för identiska tillgångar och skulder.
- Nivå 2 – Andra indata än noterade priser som ingår i Nivå 1, som är observerbara för tillgången eller skulden antingen direkt (det vill säga som priser) eller indirekt (det vill säga härledda från priser) Det verkliga värdet på obligationerna är beräknat baserat på köpkurs för en affär som genomfördes nära balansdagen.
- Nivå 3 – Indata för tillgången eller skulden som inte bygger på observerbara marknadsdata (inte observerbara indata).

**Not 14. Andelar i koncernföretag**

Moderbolaget TEUR	30 juni 2023	31 december 2022
Innehav	30 531	23 518
<b>Summa</b>	<b>30 531</b>	<b>23 518</b>

Moderbolaget TEUR	Innehav
<b>Per 31 december 2022</b>	<b>23 518</b>
Förvärv	7 013
<b>Per 30 juni 2023</b>	<b>30 531</b>

**Not 14. Andelar i koncernföretag... fortsättning**

Moderbolaget äger aktier i följande dotterbolag:

TEUR Bolag	Org.nummer	Säte	Andel av eget	Andel av eget	Redovisat	Redovisat
			kapital	kapital	värde, netto	värde, netto
			30 jun. 2023	31 dec. 2022	30 jun. 2023	31 dec. 2022
DDM Invest III AG	CHE 115.238.947	Schweiz	100 %	100 %	9 364	9 364
DDM Mergeco AG*	CHE 353.292.452	Schweiz	100 %	100 %	–	–
DDM Invest V d.o.o.*	8297355000	Slovenien	100 %	100 %	–	–
DDM Invest VII d.o.o.	7109806000	Slovenien	100 %	100 %	8	8
DDM Debt Management d.o.o Beograd**	21313963	Serbien	100 %	100 %	–	–
DDM Debt Romania S.R.L	39689815	Rumänien	99 %	99 %	106	106
DDM REO Adria d.o.o.* **	05288215	Kroatien	100 %	100 %	–	–
AxFina Holding S.A	B239375	Luxemburg	75,2 %	50,2 %	21 053	14 040
AxFina Romania S.R.L***	44897030	Rumänien	75,2 %	50,2 %	–	–
AxFina Austria GmbH***	FN513105t	Österrike	75,2 %	50,2 %	–	–
AxFina Croatia d.o.o.***	81136498	Kroatien	75,2 %	50,2 %	–	–
AxFina Hungary Zrt***	06-10-000062	Ungern	75,5 %	50,7 %	–	–
Lombard Inगतlan Zrt***	06-10-000319	Ungern	75,5 %	50,7 %	–	–
AxFina Servicing Kft	06-09-004809	Ungern	75,5 %	50,7 %	–	–
AxFina d.o.o.***	8458367000	Slovenien	75,2 %	50,2 %	–	–
Raport S.A.***	7292330184	Polen	75,2 %	50,2 %	–	–
<b>Summa</b>					<b>30 531</b>	<b>23 518</b>

\* DDM Mergeco AG, DDM Invest V d.o.o. och DDM REO Adria d.o.o. är helägda dotterbolag som ägs indirekt via DDM Invest III AG

\*\* Det bokförda nettovärdet av investeringen i DDM Debt Management d.o.o Beograd uppgick till 1 EUR per den 30 juni 2023 och den 31 december 2022

\*\*\* AxFina Romania S.R.L, AxFina Austria GmbH, AxFina Croatia d.o.o., AxFina d.o.o., Raport S.A., AxFina Hungary Zrt. Lombard Inगतlan Zrt och AxFina Servicing Kft är dotterbolag som är indirekt ägda genom AxFina Holding S.A

DDM Debt förvärvade en post om ytterligare 25,05 procent i AxFina från DDM Group Finance S.A. i april 2023 för 7 MEUR.

**Not 15. Närstående**

Den 6 juli 2022 förvärvade DDM Debt AB (publ) 50,16 procent av det emitterade aktiekapitalet i AxFina Holding SA ("AxFina"), en paneuropeisk låneadministratör. AxFina är en nyckelpartner för DDM:s låneportföljer. Förutom kärnverksamheten som utgörs av låneadministrationslösningar tillhandahåller AxFina även outsourcingtjänster till företag och digitala skuldförvaltningslösningar till flera branscher. Förvärvet av AxFina gör det möjligt för DDM att dra nytta av den förväntade tillväxten av AxFinas tjänsteintäkter, både med avseende på låneadministration (för tredje part) och inom digitala lösningar, som kompletterar DDM:s tillgångsintensiva verksamhet. AxFina kommer även att underlätta DDM:s inträde på nya marknader (exempelvis i Polen, där AxFina nyligen har etablerat sig). Genom en direkt post i sin viktigaste låneadministrationspartner efterlever DDM en väletablerad branschpraxis och förväntar sig att kärnverksamheten med förfallna fordringar ska gynnas av det närmare samarbetet mellan DDM och AxFina. Säljaren av posten i AxFina är DDM Group Finance S.A. Enligt transaktionen värderades 100 procent av AxFina till 28 MEUR. DDM Debt förvärvade en post om ytterligare 25,05 procent i AxFina från DDM Group Finance S.A. i april 2023 för 7 MEUR.

Under 2022 investerade DDM Debt Group totalt 13,3 MEUR i Omnione S.A., vilket resulterade i en total exponering mot Omnio om 41,0 MEUR per den 31 december 2022. I början av 2023 slutförde Omnione SA en finansieringsrunda i form av en kapitalökning om 9 MEUR där den största delen omfattade tredjepartsinvesteringar. Parallellt med denna finansieringsrunda omstrukturerades Omniones kapitalupplägg genom en konvertering av de utestående konvertibla obligationerna samt större delen av de befintliga investeringarna till aktier i Omnione S.A. Finansieringsrundan på 9 MEUR prissattes till 26,39 EUR/aktie, vilket motsvarar en pre-money-värdering av Omnione på 60 MEUR före kapitalökningen (men efter skuldkonverteringen). Värderingen har även understötts av en utvärdering av en oberoende expert. Totalt 33,3 MEUR i konvertibla obligationer och befintliga investeringar konverterades till aktier i Omnione S.A. under första kvartalet 2023, vilket ledde till en omklassificering av 33,3 MEUR från finansiella tillgångar värderade till verkligt värde till investeringar i intresseföretag. Ytterligare 1,8 MEUR investerades i Omnio under första kvartalet 2023, vilket ledde till en återstående balans om 8,6 MEUR i finansiella tillgångar värderade till verkligt värde per den 31 mars 2023. Under andra kvartalet 2023 investerades ytterligare 3,7 MEUR i Omnio, vilket ledde till en utestående balans om 12,3 MEUR per den 30 juni 2023 med avseende på investeringarna i Omnio. Ränteintäkterna från Omnio till DDM uppgick till 1,0 MEUR (första halvåret 2022: 1,4 MEUR), vilket redovisades i ränteintäkter under första halvåret 2023.

I december 2022 ingick DDM Debt Group avtal med Zalent Co. Limited i samband med ett kortfristigt säkerställt aktielåneavtal rörande 400 000 stamaktier i Addiko Bank AG. Aktierna lånades ut till en ränta om 15 procent på aktiernas motsvarande värde i EUR till stängningskursen per den 6 december 2022 på 11,45 EUR. Ränteintäkterna från Zalent till DDM Debt uppgick till 0,3 MEUR (första halvåret 2022: noll EUR), vilket redovisades i ränteintäkter under första halvåret 2023.

## Not 16. Händelser efter balansdagen

DDM Debt Group undertecknade ett avtal om förvärvet av en portfölj med förfallna fordringar som innehåller ej säkerställda konsumentfordringar i Rumänien. Portföljen kommer att administreras av AxFina som ingår i DDM Debt-koncernen. Portföljens bruttoinkasseringssvärde (nominellt värde) överstiger 1 miljard euro, och förvärvet finansierades med kontanter. Transaktionen förväntas genomföras i slutet av tredje kvartalet 2023, förutsatt att den godkänns av konkurrensmyndigheten.

DDM utnämnde Razvan Munteanu som den nya verkställande direktören av DDM Group med effekt från den 1 augusti.

DDM Debt Group anser att alla efterföljande händelser som framgår ovan som händelser efter rapportperiodens slut som inte ska beaktas.

## Underskrifter

---

Styrelsen och verkställande direktören försäkrar härmed att denna delårsrapport för perioden 1 januari–30 juni 2023 ger en rättvisande översikt över Moderbolagets och Koncernens verksamhet, finansiella ställning och resultat. De väsentliga risker och osäkerhetsfaktorer som Moderbolaget och Koncernen omfattas av beskrivs i årsredovisningen för 2022.

Stockholm den 29 augusti 2023



Jörgen Durban  
Styrelseordförande



Joachim Cato  
Styrelseledamot



Erik Fällström  
Styrelseledamot



Razvan Munteanu  
Verkställande direktör

## Definitioner

---

### DDM

DDM Holding AG och dess dotterbolag, inklusive DDM Debt AB (publ) och dess dotterbolag.

### Avskrivningar av köpta skuldportföljer

Redovisat värde för köpta skuldportföljer skrivs av över tid genom användning av effektivräntemetoden.

### Cash EBITDA

Nettoinkassering, minus rörelsekostnader.

### EBITDA

Resultat före ränta, skatter, avskrivningar av anläggningstillgångar samt avskrivningar, omvärderingar och nedskrivningar av investeringstillgångar.

### Eget kapital

Eget kapital vid periodens slut.

### Uppskattade återstående inkasseringar

Uppskattade återstående inkasseringar avser totalsumman av framtida, ej diskonterade, prognosticerade inkasseringar i kontanter, före provision och avgifter, från förvärvade portföljer och framtida utdelningar och andra utbetalningar från investeringar som rimligen kan förväntas, i varje enskilt fall under de kommande 120 månaderna, antingen direkt eller indirekt eller på grund av rättigheter att inkassera eller få en del av belopp som uppstår ur portföljer eller investeringar.

Detta omfattar koncernens andel av behållningen från alla köpta portföljer och andra gjorda investeringar, dock justerat för eventuella vinstdelningsarrangemang som ingås av ett koncernbolag och, om tillgängligt, den förvärvade portföljens eller gjorda investeringens marknadsvärde.

Uppskattade återstående inkasseringar är inte en post i balansräkningen utan tillhandahålls i informationssyfte som ett vanligt mått inom skuldköpsbranschen. Uppskattade återstående inkasseringar kan beräknas på olika sätt av olika bolag och det är därför inte säkert att måttet är jämförbart.

### Nedskrivningar av investeringstillgångar

Investeringstillgångar granskas per varje rapportdag och skrivs ned om objektiva omständigheter tyder på att en eller flera händelser har inträffat som kommer att ha en negativ inverkan på framtida kassaflöden.

### Investeringstillgångar

DDM Debt Groups investeringstillgångar består av köp av portföljer med förfallna tillgångar och andra långfristiga fordringar på investeringar samt investeringar i joint ventures och intresseföretag och finansiella tillgångar värderade till verkligt värde.

### Nettoinkassering

Bruttoinkassering från de portföljer som innehas av DDM Debt Group, efter avdrag för provision och arvoden till externa parter (men endast om dessa portföljer är ägda till viss del, endast med hänsyn till koncernbolagets pro rata-andel av bruttoinkassering, provision och arvoden).

### Nettoskuld

Långfristiga och kortfristiga lån från externa parter, räntebärande företagsinterna lån (exklusive efterställda lån) och skulder till kreditinstitut (checkräkningskredit) minus kassa och bank.

### Engångsposter

Engångskostnader som inte påverkar DDM Debt Groups prognostiserade kostnadsnivå.

### Rörelsekostnader

Personal-, konsult- och övriga rörelsekostnader.

### Omvärdering av investeringstillgångar

Investeringstillgångarna granskas per varje rapportdatum och omvärderas om det finns objektiva omständigheter som tyder på att en eller flera händelser inträffat som kommer att ha en positiv inverkan på framtida kassaflöden, eller en negativ inverkan på tidpunkten för framtida kassaflöden.

## Uppställning med andra finansiella mått än IFRS-mått

Detta avsnitt innehåller en avstämning av vissa andra finansiella mått än IFRS-mått för de mest direkt avstämbara posterna i de finansiella rapporterna. Presentationen av andra finansiella mått än IFRS-mått har begränsningar som analysverktyg och ska inte betraktas enskilt eller som ersättning för de tillhörande finansiella mått som upprättats enligt IFRS.

Dessa andra finansiella mått än IFRS-mått presenteras i syfte att öka en investerares förståelse av rörelseresultat, att bistå vid prognoser för framtida perioder och att underlätta meningsfull jämförelse av resultat från period till period. Företagsledningen använder dessa mått för att, bland annat, utvärdera löpande verksamhet i förhållande till historiska resultat och för intern planering och prognostisering.

De andra finansiella mått än IFRS-mått som presenteras i denna rapport kan skilja sig från mått med liknande benämning som används av andra företag.

### Nettoinkassering:

Nettoinkassering består av bruttoinkassering från de köpta skuldportföljerna som innehas av DDM, efter avdrag för provision och arvoden till externa parter. Då inkassoprocessen hanteras av externa parter rapporteras nettobeloppet från inkassering som "Nettoinkassering" under "Nettoomsättning" i Koncernens resultaträkning. I noterna upplyser DDM separat om det alternativa resultatmålet för "Nettoinkassering", eftersom detta är ett viktigt mått för DDM vid bevakningen av utvecklingen för portföljerna. Det mäter tillgängliga likvida medel till rörelsekostnader och avbetalning av skulder. DDM anser att upplysning om nettoinkassering som ett separat resultatmått i noterna ger en ökad transparens och förståelse av DDM:s finansiella rapporter och resultat, och DDM uppfyller därmed investerarnas förväntningar.

### Avskrivning, omvärdering och nedskrivning av investeringstillgångar:

Redovisningen av förvärvade investeringstillgångar bygger på DDM Debt Groups egen prognos över framtida kassaflöden från förvärvade portföljer. Redovisningen sker enligt effektivräntemetoden, där redovisat värde för varje portfölj motsvarar nuvärdet för alla förväntade framtida kassaflöden, diskonterade till en initial effektivränta som fastställdes per datumet för portföljens förvärvande, baserat på förhållandet mellan anskaffningsvärdet och de förväntade framtida kassaflödena per förvärvstillfället. Förändringar i det redovisade värdet för portföljerna redovisas efter avskrivningar, omvärderingar och nedskrivningar för perioden.

### Rörelsekostnader och Cash EBITDA

Belopp i TEUR (såvida inte annat anges)	1 apr–30 jun 2023	1 apr–30 jun 2022	1 jan–30 jun 2023	1 jan–30 jun 2022	Helåret 2022
Nettoinkassering*	18 390	13 435	26 355	26 166	61 183
Intäkter från förvaltningsavgifter	129	–	276	–	605
Personalkostnader	-1 291	-26	-2 427	-51	-2 449
Konsultkostnader	-2 851	-2 538	-4 922	-3 409	-8 200
Övriga rörelsekostnader	-589	-48	-1 103	-129	-1 054
Rörelsekostnader	-4 731	-2 612	-8 452	-3 589	-11 703
Cash EBITDA	13 788	10 823	18 179	22 577	50 085

\* Nettoinkasseringen omfattar den tillkommande nettoutdelningen från intresseföretag och joint ventures samt utdelningar från finansiella tillgångar värderade till verkligt värde. Se sidan 28 för en avstämning av alternativa resultatmått mot IFRS

### Nettoskuld:

Obligationslån, 9 %	168 581	183 939	168 581	183 939	184 449
Obligationslån	3 565	–	3 565	–	3 797
Revolverande kreditfacilitet	4 405	–	4 405	–	–
Minus: Kassa och bank	-32 243	-52 770	-32 243	-52 770	-52 285
Nettoskuld	144 308	131 169	144 308	131 169	135 961

### Soliditet:

Eget kapital	6 677	8 752	6 677	8 752	12 841
Skuld till aktieägare (efterställd)	37 586	37 586	37 586	37 586	37 586
Upplupen ränta på skuld till aktieägare	6 361	4 197	6 361	4 197	5 258
Summa eget kapital enligt villkoren för de seniora säkerställda obligationerna	50 624	50 535	50 624	50 535	55 685
Summa tillgångar	236 122	240 640	236 122	240 640	253 283
Soliditet	21,4 %	21,0 %	21,4 %	21,0 %	22,0 %

**Alternativa resultatmått – avstämning mot IFRS:**

<b>TEUR</b>	<b>1 apr–30 jun 2023</b>	<b>1 apr–30 jun 2022</b>	<b>1 jan–30 jun 2023</b>	<b>1 jan–30 jun 2022</b>	<b>Helåret 2022</b>
<b>Bruttoinkassering</b>	<b>13 685</b>	<b>12 150</b>	<b>21 832</b>	<b>23 878</b>	<b>44 571</b>
Mottagen bruttoutdelning från intresseföretag och joint ventures	3 926	2 534	5 123	5 877	22 788
Utdelning från finansiella tillgångar värderade till verkligt värde	2 678	781	3 349	1 392	3 393
<b>Justerad bruttoinkassering</b>	<b>20 289</b>	<b>15 465</b>	<b>30 304</b>	<b>31 147</b>	<b>70 752</b>
<b>Nettoinkassering</b>	<b>12 433</b>	<b>10 808</b>	<b>19 307</b>	<b>20 758</b>	<b>39 195</b>
Förväntad utdelning från intresseföretag och joint ventures	3 279	1 846	3 699	4 016	18 595
Utdelning från finansiella tillgångar värderade till verkligt värde	2 678	781	3 349	1 392	3 393
<b>Justerad nettoinkassering</b>	<b>18 390</b>	<b>13 435</b>	<b>26 355</b>	<b>26 166</b>	<b>61 183</b>
<b>Cash EBITDA</b>	<b>7 831</b>	<b>8 196</b>	<b>11 131</b>	<b>17 169</b>	<b>28 097</b>
Förväntad utdelning från intresseföretag och joint ventures	3 279	1 846	3 699	4 016	18 595
Utdelning från finansiella tillgångar värderade till verkligt värde	2 678	781	3 349	1 392	3 393
<b>Justerad cash EBITDA</b>	<b>13 788</b>	<b>10 823</b>	<b>18 179</b>	<b>22 577</b>	<b>50 085</b>

Koncernens finansiella rapporter har upprättats i enlighet med IAS 34 *Delårsrapportering*. Dessutom presenterar Koncernen alternativa resultatmått. Justerade nyckeltal för bruttoinkassering, nettoinkassering, och EBITDA ger en bättre förståelse av det underliggande verksamhetsresultatet och förbättrar jämförbarheten mellan perioder, då effekten av jämförelsestörande poster justerats. Jämförelsestörande poster kan omfatta engångskostnader som inte påverkar Koncernens prognostiserade kostnadsnivå, betydande intäktseffekter från förvärv och avyttringar och förväntade utdelningar från intresseföretag och joint ventures.


Dessa mått har ingen standardbetydelse enligt IFRS och kan sannolikt inte användas för att beräkna liknande mått som används av andra bolag. De alternativa resultatmått granskas regelbundet av ledningen och har till syfte att öka intressenternas förståelse av Koncernens resultat och förbättra jämförbarheten mellan räkenskapsperioder. De alternativa resultatmått redovisas i tillägg till, men inte som ersättning för, de finansiella rapporter som upprättas i enlighet med IFRS. De alternativa resultatmått utgör en grund för att utvärdera lönsamhet och resultatutveckling utan påverkan av poster som enligt ledningen förvränger utvärderingen av verksamhetens resultat.

De alternativa resultatmått mäter även mått som ofta redovisas och ofta används av investerare som en indikator på Koncernens verksamhetsresultat och som ett värderingsmått för bolag som förvärvar fordringar. Dessutom är de alternativa resultatmått även relevanta vid utvärderingen av vår förmåga att ådra oss skulder och administrera lån. De alternativa resultatmått definieras på samma sätt över tid och baseras på den finansiella information som presenteras i enlighet med IFRS.

## Om DDM


---

**DDM Debt AB** (Nasdaq Stockholm: DDM Debt 2026) är ett dotterbolag till **DDM Holding AG** (First North Growth Market: DDM), en specialiserad multinationell investerare vid situationer som uppstår på grund av de allmänna strategiska utmaningarna på de europeiska bankmarknaderna. Detta omfattar investeringar i tillgångar och bolag som tidigare innehafts av finansinstitut, inklusive ej förfallna och förfallna lån och särskilda situationer. DDM strävar efter att skapa värde för sina intressenter genom att kombinera betydande expertis inom finansiella tjänster, kreditbedömningar och teknik, med fokus på operativ förträfflighet. DDM Holding AG är ett företag som är bildat i och har säte i Zug, Schweiz, samt är noterat på Nasdaq First North i Stockholm sedan augusti 2014.



### **DDM Debt AB (publ)**

Strandvägen 7a,  
114 56 Stockholm, Sweden  
<http://www.ddm-group.ch>  
[investor@ddm-group.ch](mailto:investor@ddm-group.ch)



**Certificate Of Completion**

Envelope Id: 748095E566094E98AF45813F80E16923

Status: Completed

Subject: Complete with DocuSign: DDM Debt AB Q2 and half year report January - June 2023 swedish\_FINAL i...

Source Envelope:

Document Pages: 30

Signatures: 6

Envelope Originator:

Certificate Pages: 5

Initials: 0

Caroline Page

AutoNav: Enabled

Landis + Gyr-Strasse 1

Envelopeld Stamping: Enabled

6th floor

Time Zone: (UTC+01:00) Belgrade, Bratislava, Budapest, Ljubljana, Prague

Zug, Zug 6300

c.page@ddm-group.ch

IP Address: 217.162.56.246

**Record Tracking**

Status: Original

Holder: Caroline Page

Location: DocuSign

8/29/2023 12:12:11 PM

c.page@ddm-group.ch

**Signer Events**

Erik Fällström

erik.fallstrom@edcapital.com

Security Level: Email, Account Authentication  
(None)**Signature**

Signature Adoption: Drawn on Device

Using IP Address: 85.255.237.232

Signed using mobile

**Timestamp**

Sent: 8/29/2023 12:15:28 PM

Viewed: 8/29/2023 4:33:15 PM

Signed: 8/29/2023 4:33:47 PM

**Electronic Record and Signature Disclosure:**

Accepted: 8/29/2023 4:33:14 PM

ID: 387e532b-84e6-4f4b-a791-8db58f47d447

Joachim Cato

j.cato@ddm-group.ch

DDM Group AG

Security Level: Email, Account Authentication  
(None)

Signature Adoption: Drawn on Device

Using IP Address: 213.135.240.251

Sent: 8/29/2023 12:15:28 PM

Viewed: 8/29/2023 12:16:48 PM

Signed: 8/29/2023 12:17:50 PM

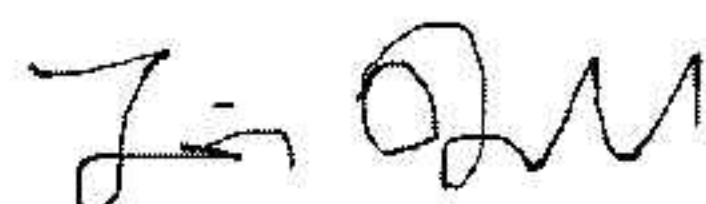
**Electronic Record and Signature Disclosure:**

Not Offered via DocuSign

Jörgen Durban

jorgendurban@me.com

Chairman of the board

Security Level: Email, Account Authentication  
(None)

Signature Adoption: Drawn on Device

Using IP Address: 94.191.153.111

Signed using mobile

Sent: 8/29/2023 12:15:29 PM

Viewed: 8/29/2023 1:20:31 PM

Signed: 8/29/2023 1:20:43 PM

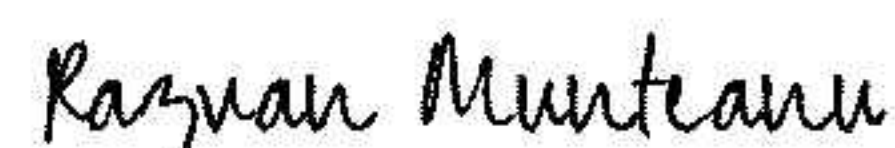
**Electronic Record and Signature Disclosure:**

Accepted: 8/26/2020 10:14:49 PM

ID: 96554a65-a8ac-43e0-b1ab-93cb7ededee8

Razvan Munteanu

r.munteanu@ddm-group.ch

Security Level: Email, Account Authentication  
(None)

Signature Adoption: Pre-selected Style

Using IP Address: 212.25.31.57

Sent: 8/29/2023 12:15:29 PM

Viewed: 8/29/2023 3:35:30 PM

Signed: 8/29/2023 3:35:56 PM

**Electronic Record and Signature Disclosure:**

Accepted: 8/29/2023 3:35:30 PM

ID: ed76f183-e0f8-4996-a48a-1610c7560612

<b>In Person Signer Events</b>	<b>Signature</b>	<b>Timestamp</b>
<b>Editor Delivery Events</b>	<b>Status</b>	<b>Timestamp</b>
<b>Agent Delivery Events</b>	<b>Status</b>	<b>Timestamp</b>
<b>Intermediary Delivery Events</b>	<b>Status</b>	<b>Timestamp</b>
<b>Certified Delivery Events</b>	<b>Status</b>	<b>Timestamp</b>
<b>Carbon Copy Events</b>	<b>Status</b>	<b>Timestamp</b>
<b>Witness Events</b>	<b>Signature</b>	<b>Timestamp</b>
<b>Notary Events</b>	<b>Signature</b>	<b>Timestamp</b>
<b>Envelope Summary Events</b>	<b>Status</b>	<b>Timestamps</b>
Envelope Sent	Hashed/Encrypted	8/29/2023 12:15:30 PM
Certified Delivered	Security Checked	8/29/2023 3:35:30 PM
Signing Complete	Security Checked	8/29/2023 3:35:56 PM
Completed	Security Checked	8/29/2023 4:33:47 PM
<b>Payment Events</b>	<b>Status</b>	<b>Timestamps</b>
<b>Electronic Record and Signature Disclosure</b>		

## **ELECTRONIC RECORD AND SIGNATURE DISCLOSURE**

From time to time, DDM Group AG (we, us or Company) may be required by law to provide to you certain written notices or disclosures. Described below are the terms and conditions for providing to you such notices and disclosures electronically through the DocuSign system. Please read the information below carefully and thoroughly, and if you can access this information electronically to your satisfaction and agree to this Electronic Record and Signature Disclosure (ERSD), please confirm your agreement by selecting the check-box next to 'I agree to use electronic records and signatures' before clicking 'CONTINUE' within the DocuSign system.

### **Getting paper copies**

At any time, you may request from us a paper copy of any record provided or made available electronically to you by us. You will have the ability to download and print documents we send to you through the DocuSign system during and immediately after the signing session and, if you elect to create a DocuSign account, you may access the documents for a limited period of time (usually 30 days) after such documents are first sent to you. After such time, if you wish for us to send you paper copies of any such documents from our office to you, you will be charged a \$0.00 per-page fee. You may request delivery of such paper copies from us by following the procedure described below.

### **Withdrawing your consent**

If you decide to receive notices and disclosures from us electronically, you may at any time change your mind and tell us that thereafter you want to receive required notices and disclosures only in paper format. How you must inform us of your decision to receive future notices and disclosure in paper format and withdraw your consent to receive notices and disclosures electronically is described below.

### **Consequences of changing your mind**

If you elect to receive required notices and disclosures only in paper format, it will slow the speed at which we can complete certain steps in transactions with you and delivering services to you because we will need first to send the required notices or disclosures to you in paper format, and then wait until we receive back from you your acknowledgment of your receipt of such paper notices or disclosures. Further, you will no longer be able to use the DocuSign system to receive required notices and consents electronically from us or to sign electronically documents from us.

### **All notices and disclosures will be sent to you electronically**

Unless you tell us otherwise in accordance with the procedures described herein, we will provide electronically to you through the DocuSign system all required notices, disclosures, authorizations, acknowledgements, and other documents that are required to be provided or made available to you during the course of our relationship with you. To reduce the chance of you inadvertently not receiving any notice or disclosure, we prefer to provide all of the required notices and disclosures to you by the same method and to the same address that you have given us. Thus, you can receive all the disclosures and notices electronically or in paper format through the paper mail delivery system. If you do not agree with this process, please let us know as described below. Please also see the paragraph immediately above that describes the consequences of your electing not to receive delivery of the notices and disclosures electronically from us.

### **How to contact DDM Group AG:**

You may contact us to let us know of your changes as to how we may contact you electronically, to request paper copies of certain information from us, and to withdraw your prior consent to receive notices and disclosures electronically as follows:

To contact us by email send messages to: [it.team@ddm-group.ch](mailto:it.team@ddm-group.ch)

### **To advise DDM Group AG of your new email address**

To let us know of a change in your email address where we should send notices and disclosures electronically to you, you must send an email message to us at [it.team@ddm-group.ch](mailto:it.team@ddm-group.ch) and in the body of such request you must state: your previous email address, your new email address. We do not require any other information from you to change your email address.

If you created a DocuSign account, you may update it with your new email address through your account preferences.

### **To request paper copies from DDM Group AG**

To request delivery from us of paper copies of the notices and disclosures previously provided by us to you electronically, you must send us an email to [m.simpson@ddm-group.ch](mailto:m.simpson@ddm-group.ch) and in the body of such request you must state your email address, full name, mailing address, and telephone number. We will bill you for any fees at that time, if any.

### **To withdraw your consent with DDM Group AG**

To inform us that you no longer wish to receive future notices and disclosures in electronic format you may:

- i. decline to sign a document from within your signing session, and on the subsequent page, select the check-box indicating you wish to withdraw your consent, or you may;
- ii. send us an email to [it.team@ddm-group.ch](mailto:it.team@ddm-group.ch) and in the body of such request you must state your email, full name, mailing address, and telephone number. We do not need any other information from you to withdraw consent.. The consequences of your withdrawing consent for online documents will be that transactions may take a longer time to process..

### **Required hardware and software**

The minimum system requirements for using the DocuSign system may change over time. The current system requirements are found here: <https://support.docusign.com/guides/signer-guide-signing-system-requirements>.

### **Acknowledging your access and consent to receive and sign documents electronically**

To confirm to us that you can access this information electronically, which will be similar to other electronic notices and disclosures that we will provide to you, please confirm that you have read this ERSD, and (i) that you are able to print on paper or electronically save this ERSD for your future reference and access; or (ii) that you are able to email this ERSD to an email address where you will be able to print on paper or save it for your future reference and access. Further, if you consent to receiving notices and disclosures exclusively in electronic format as described herein, then select the check-box next to ‘I agree to use electronic records and signatures’ before clicking ‘CONTINUE’ within the DocuSign system.

By selecting the check-box next to ‘I agree to use electronic records and signatures’, you confirm that:

- You can access and read this Electronic Record and Signature Disclosure; and
- You can print on paper this Electronic Record and Signature Disclosure, or save or send this Electronic Record and Disclosure to a location where you can print it, for future reference and access; and
- Until or unless you notify DDM Group AG as described above, you consent to receive exclusively through electronic means all notices, disclosures, authorizations, acknowledgements, and other documents that are required to be provided or made available to you by DDM Group AG during the course of your relationship with DDM Group AG.