

Styrelsen för

# LAFÄ i Örebro AB

Org nr 556536-7777

får härmed avge

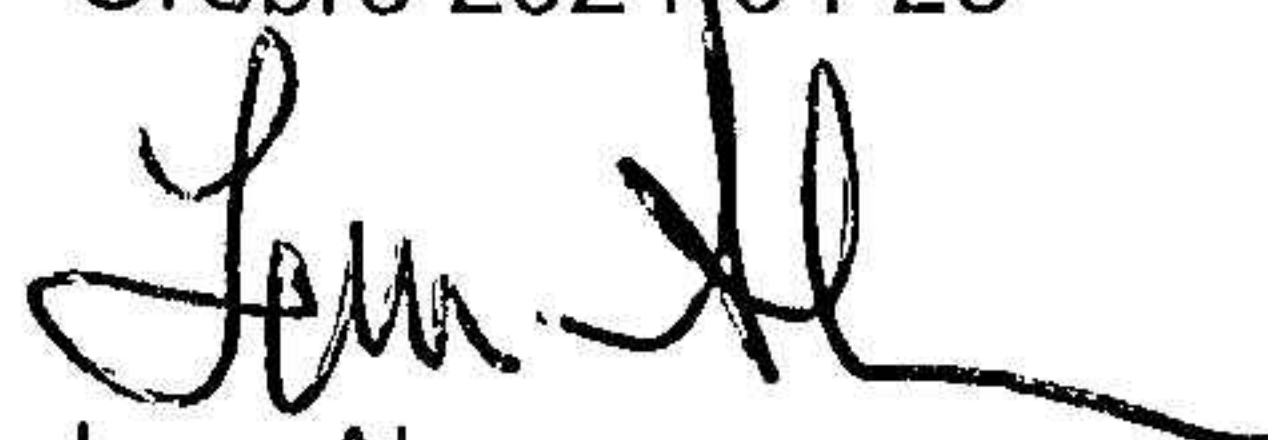
## Årsredovisning och koncernredovisning

för räkenskapsåret 2023-01-01 - 2023-12-31

### Fastställelseintyg

Undertecknad styrelseledamot i LAFÄ i Örebro AB intygar härmed dels att denna kopia av årsredovisningen överensstämmer med originalet, dels att resultat- och balansräkningen samt koncernresultat- och koncernbalansräkningen fastställts på ordinarie årsstämma 2024-04-26. Stämman beslöt också att godkänna styrelsens förslag till resultatdisposition i moderföretaget

Örebro 2024-04-26



Lars Alm

## Förvaltningsberättelse

### Allmänt om verksamheten

#### Koncern

Moderbolaget är Lafa i Örebro AB, 556536-7777.

Helägda dotterbolag är:

Lajac AB, 556779-4044 (100%)

Laprofas UAB, 305664435 (100%)

Lafa Fastighets AB, 556891-1399 (100%)

Lajac AB bedriver grossistverksamhet inom stoffhantering och centraldammsugning och har majoritetsägda dotterbolag i Finland, Frankrike, Polen, England, Benelux, Tyskland och Litauen samt ett produktionsbolag i Sverige, Vacitup AB, 556765-5260.

Lafa är även majoritetsägare till:

Teknik & Filtersystem i Örebro AB, 556778-2254 (65%)

LH Produkter i Mälardalen AB, 556886-8680 (80%)

HAV i Örebro AB, 559210-5919 (51%)

#### Moderföretag

Bolagets verksamhet är holdingbolag och fastighetsförvaltning.

Företaget ägs till 95% av Lars Alm och 5% av Jack Alm.

### Utveckling av företagets verksamhet, resultat och ställning

#### Koncern

Belopp KSEK	2023-12-31	2022-12-31	2021-12-31	2020-12-31	2019-12-31
Nettoomsättning	247 694	245 049	217 591	182 798	190 111
Rörelsemarginal %	18	15	16	15	13
Resultat efter finansiella poster	43 230	40 726	34 621	27 494	33 487
Balansomslutning	200 336	199 765	154 406	132 568	125 841
Avkastning på eget kapital %	23	24	23	20	30
Soliditet	73	65	74	79	66

Definitioner: se not

#### Moderföretag

Belopp KSEK	2023-12-31	2022-12-31	2021-12-31	2020-12-31	2019-12-31
Nettoomsättning	2 370	2 801	2 992	3 094	2 834
Rörelsemarginal %	-21	-35	4	3	-7
Resultat efter finansiella poster	11 665	31 183	1 026	1 360	9 332
Balansomslutning	41 855	40 712	20 299	30 257	31 813
Avkastning på eget kapital %	30	108	5	5	31
Soliditet	98	98	95	96	96

J

## Väsentliga händelser under räkenskapsåret

Under året har dotterbolaget Lajac AB investerat i ett nytt affärssystem i syfte att utveckla och effektivisera arbetsprocesser. Koncernens övriga svenska bolag kommer att byta till samma system under kommande år. Detta är ett första steg i koncernens digitaliseringsresa som kommer fortsätta under kommande år.

Lafakoncernen har anpassats för att kunna generera en satsning på de marknaden där det bedöms finnas bäst potential.

## Förväntad framtida utveckling

### Koncern

Förväntningarna är att se koncernen växa successivt varje år med fokus på att stärka den nuvarande verksamheten. Det planeras ske genom både förvärv och nybildning av bolag främst i Europa.

### Moderföretag

Bolaget förväntas fortätta förvalta fastigheter och dotterbolag i framtiden. Inga väsentliga risker eller osäkerhetsfaktorer identifieras med detta.

## Väsentliga risker och osäkerhetsfaktorer

Den pågående lågkonjunkturen bidrar till att marknaden är orolig och oförutsägbar. Den fortsatta utvecklingen av kriget i Europa kan också bidra till en svagare tillväxt på kort sikt. Koncernen har vidtagit åtgärder för att möta en eventuell minskad efterfrågan av bolagets tjänster och produkter. Omvärldsbevakning sker för att kunna vidta ytterligare åtgärder i tid.

## Eget kapital

	Aktie- kapital	Balanserat resultat inkl årets resultat	Minoritets- intresse
<b>Koncern</b>			
Vid årets början	100	123 567	5 455
Årets förändring av omräkningsdifferens		-368	-47
Eget kapital effekt av ytterligare förvärv bestämmande inflytande		64	-1 807
Eget kapital effekt av avyttrade andelar med bestämmande inflytande		-	107
Eget kapital effekt av avyttrade andelar där bestämmande inflytande upphör		-975	-921
Utdelning		-10 600	-1 385
Årets resultat		30 475	1 814
<b>Vid årets slut</b>	<b>100</b>	<b>142 163</b>	<b>3 216</b>
	Aktie- kapital	Reserv- fond	Fritt eget kapital
<b>Moderföretag</b>			
Vid årets början	100	20	39 078
<i>Disposition enl årsstämmobeslut</i>			
Utdelning			-10 600
Årets resultat			12 307
<b>Vid årets slut</b>	<b>100</b>	<b>20</b>	<b>40 785</b>

### Förslag till disposition beträffande bolagets vinst eller förlust

Styrelsen föreslår att fritt eget kapital, kronor 40.784.249 kr, disponeras enligt följande:

	<i>Belopp i SEK</i>
Utdelning, [1.000 aktier * 13.000 per aktie]	13 000 000
Balanseras i ny räkning	27 784 249
<b>Summa</b>	<b>40 784 249</b>

Vad beträffar koncernens och moderföretagets resultat och ställning i övrigt, hänvisas till efterföljande resultat- och balansräkningar med tillhörande noter.



2024042901187

## Resultaträkning - koncernen

Belopp i KSEK	Not	2023-01-01- 2023-12-31	2022-01-01- 2022-12-31
<b>Rörelsens intäkter</b>			
Nettoomsättning	2	247 694	245 049
Förändring av lager av produkter i arbete, färdiga varor och pågående arbete för annans räkning		1	-687
Övriga rörelseintäkter	3	5 845	5 294
		<u>253 540</u>	<u>249 656</u>
<b>Rörelsens kostnader</b>			
Råvaror och förnödenheter		-21 558	-17 321
Handelsvaror		-91 701	-97 128
Övriga externa kostnader	4,6	-36 374	-35 651
Personalkostnader	5	-45 109	-46 279
Av- och nedskrivningar av materiella och immateriella anläggningstillgångar		-8 740	-8 327
Övriga rörelsekostnader		-6 017	-7 310
		<u>44 041</u>	<u>37 640</u>
<b>Rörelseresultat</b>			
<b>Resultat från finansiella poster</b>			
Resultat från andelar i koncernföretag	7	-765	-
Resultat från andelar i intresseföretag		-	672
Resultat från värdepapper och fordringar som är anläggningstillgångar		147	2 864
Ränteutgifter och liknande resultatposter		800	35
Räntekostnader och liknande resultatposter		-993	-485
		<u>43 230</u>	<u>40 726</u>
<b>Resultat efter finansiella poster</b>			
<b>Resultat före skatt</b>			
		<u>43 230</u>	<u>40 726</u>
Skatt på årets resultat	9,11	-10 941	-9 677
<b>Årets resultat</b>			
		<u>32 289</u>	<u>31 049</u>
Hänförligt till			
Moderföretagets aktieägare		30 475	28 725
Innehav utan bestämmande inflytande		1 814	2 324

2024042901188

+

## Balansräkning - koncernen

Belopp i KSEK	Not	2023-12-31	2022-12-31
<b>TILLGÅNGAR</b>			
<b>Anläggningstillgångar</b>			
<i>Immateriella anläggningstillgångar</i>			
Koncessioner, patent, licenser, varumärken samt liknande rättigheter	10	350	-
Goodwill	12	115	4 199
		<u>465</u>	<u>4 199</u>
<i>Materiella anläggningstillgångar</i>			
Byggnader och mark	13	57 501	59 838
Maskiner och andra tekniska anläggningar	14	4 448	4 227
Inventarier, verktyg och installationer	15	2 258	2 002
		<u>64 207</u>	<u>66 067</u>
<i>Finansiella anläggningstillgångar</i>			
Andelar i intresseföretag	18	6	-
Andra långfristiga värdepappersinnehav	19	3 483	4 981
Uppskjuten skattefordran	20	309	212
Andra långfristiga fordringar	21	34	25
		<u>3 832</u>	<u>5 218</u>
<b>Summa anläggningstillgångar</b>		<u>68 504</u>	<u>75 484</u>
<b>Omsättningstillgångar</b>			
<i>Varulager m m</i>			
Råvaror och förnödenheter		5 504	5 281
Färdiga varor och handelsvaror		35 098	32 856
Pågående arbeten för annans räkning		187	194
Förskott till leverantörer		2 281	2 038
		<u>43 070</u>	<u>40 369</u>
<i>Kortfristiga fordringar</i>			
Kundfordringar		23 946	33 746
Skattefordringar		1 078	1 194
Upparbetad men ej fakturerad intäkt	22	246	12
Övriga fordringar		1 467	392
Förutbetalda kostnader och upplupna intäkter	23	1 725	2 231
		<u>28 462</u>	<u>37 575</u>
<i>Kortfristiga placeringar</i>		463	433
<i>Kassa och bank</i>		59 837	45 904
<b>Summa omsättningstillgångar</b>		<u>131 832</u>	<u>124 281</u>
<b>SUMMA TILLGÅNGAR</b>		<u>200 336</u>	<u>199 765</u>

202404290189

✓

## Balansräkning - koncernen

Belopp i KSEK	Not	2023-12-31	2022-12-31
<b>EGET KAPITAL OCH SKULDER</b>			
<b>Eget kapital</b>			
Aktiekapital		100	100
Balanserat resultat inkl årets resultat		142 163	123 567
Eget kapital hänförligt till moderföretagets aktieägare		<u>142 263</u>	<u>123 667</u>
Innehav utan bestämmande inflytande		3 216	5 455
Summa eget kapital		<u>145 479</u>	<u>129 122</u>
<b>Avsättningar</b>			
Uppskjuten skatteskuld	20	13 009	12 403
		<u>13 009</u>	<u>12 403</u>
<b>Långfristiga skulder</b>			
Övriga skulder till kreditinstitut	24	14 228	15 458
		<u>14 228</u>	<u>15 458</u>
<b>Kortfristiga skulder</b>			
Skulder till kreditinstitut	24	1 637	5 035
Fakturerad men ej upparbetad intäkt	25	522	976
Leverantörsskulder		11 005	14 584
Skatteskulder		2 983	4 600
Övriga kortfristiga skulder		6 140	11 374
Upplupna kostnader och förutbetalda intäkter	26	5 333	6 213
		<u>27 620</u>	<u>42 782</u>
<b>SUMMA EGET KAPITAL OCH SKULDER</b>		<u>200 336</u>	<u>199 765</u>

2024042901190

## Kassaflödesanalys - koncern

Belopp i KSEK	Not	2023-12-31	2022-12-31
<b>Den löpande verksamheten</b>			
Resultat efter finansiella poster		43 230	40 726
Justeringar för poster som inte ingår i kassaflödet, m m		8 104	4 581
		<u>51 334</u>	<u>45 307</u>
Betald inkomstskatt		-11 760	-8 947
<b>Kassaflöde från den löpande verksamheten före förändringar av rörelsekapital</b>		<b>39 574</b>	<b>36 360</b>
<i>Kassaflöde från förändringar i rörelsekapital</i>			
Ökning(-)/Minskning (+) av varulager		-2 701	-7 564
Ökning(-)/Minskning (+) av rörelsefordringar		8 997	-4 006
Ökning(+)/Minskning (-) av rörelseskulder		-10 147	8 249
<b>Kassaflöde från den löpande verksamheten</b>		<b>35 723</b>	<b>33 039</b>
<b>Investeringsverksamheten</b>			
Förvärv av dotterföretag		-2 768	-27 796
Avyttring av dotterföretag		872	-
Förvärv av immateriella anläggningstillgångar		-407	-
Förvärv av materiella anläggningstillgångar		-2 715	-7 097
Avyttring av materiella anläggningstillgångar			164
Förvärv av finansiella tillgångar		-322	-889
Avyttring av finansiella tillgångar		1 952	32 476
<b>Kassaflöde från investeringsverksamheten</b>		<b>-3 388</b>	<b>-3 142</b>
<b>Finansieringsverksamheten</b>			
Upptagna lån		402	2 160
Amortering av låneskulder		-5 030	-923
Utbetald utdelning till moderföretagets aktieägare		-10 600	-10 600
Utbetald utdelning till andelar utan bestämmande inflytande		-1 385	-1 385
<b>Kassaflöde från finansieringsverksamheten</b>		<b>-16 613</b>	<b>-10 748</b>
<b>Årets kassaflöde</b>		<b>15 722</b>	<b>19 149</b>
<b>Likvida medel vid årets början</b>		<b>46 337</b>	<b>27 023</b>
<b>Avgår kassa sålt bolag</b>		<b>-1 620</b>	<b>-</b>
<b>Kursdifferens i likvida medel</b>		<b>-139</b>	<b>165</b>
<b>Likvida medel vid årets slut</b>		<b>60 300</b>	<b>46 337</b>

2024042901191

## Resultaträkning - moderföretag

Belopp i KSEK	Not	2023-01-01- 2023-12-31	2022-01-01- 2022-12-31
<b>Rörelsens intäkter</b>			
Nettoomsättning	2	2 370	2 801
Övriga rörelseintäkter	3	-	3
		<u>2 370</u>	<u>2 804</u>
<b>Rörelsens kostnader</b>			
Övriga externa kostnader	4,6	-1 017	-1 432
Personalkostnader	5	-1 246	-1 325
Av- och nedskrivningar av materiella och immateriella anläggningstillgångar		-597	-627
		<u>-490</u>	<u>-580</u>
<b>Rörelseresultat</b>			
<b>Resultat från finansiella poster</b>			
Resultat från andelar i koncernföretag	7	12 050	30 780
Resultat från övriga värdepapper och fordringar som är anläggningstillgångar		46	956
Ränteintäkter och liknande resultatposter		59	27
		<u>11 665</u>	<u>31 183</u>
<b>Resultat efter finansiella poster</b>			
Bokslutsdispositioner	8	679	220
		<u>12 344</u>	<u>31 403</u>
<b>Resultat före skatt</b>			
Skatt på årets resultat	9,11	-37	-36
		<u>12 307</u>	<u>31 367</u>

2024042901192

## Balansräkning - moderföretag

Belopp i KSEK	Not	2023-12-31	2022-12-31
<b>TILLGÅNGAR</b>			
<b>Anläggningstillgångar</b>			
<i>Materiella anläggningstillgångar</i>			
Byggnader och mark	13	13 540	14 039
Inventarier, verktyg och installationer	15	297	365
		<u>13 837</u>	<u>14 404</u>
<i>Finansiella anläggningstillgångar</i>			
Andelar i koncernföretag	16	23 691	22 666
Andelar i intresseföretag	18	6	-
Fordringar hos koncernföretag	17	1 169	1 438
Andra långfristiga värdepappersinnehav	19	534	488
		<u>25 400</u>	<u>24 592</u>
<b>Summa anläggningstillgångar</b>		<u>39 237</u>	<u>38 996</u>
<b>Omsättningstillgångar</b>			
<i>Kortfristiga fordringar</i>			
Skattefordran		174	197
Kundfordringar		9	3
Fordringar hos koncernföretag		434	292
Övriga fordringar		660	-
Förutbetalda kostnader och upplupna intäkter	23	56	90
		<u>1 333</u>	<u>582</u>
<i>Kassa och bank</i>		1 285	1 134
<b>Summa omsättningstillgångar</b>		<u>2 618</u>	<u>1 716</u>
<b>SUMMA TILLGÅNGAR</b>		<u>41 855</u>	<u>40 712</u>

2024042901193

## Balansräkning - moderföretag

Belopp i KSEK	Not	2023-12-31	2022-12-31
<b>EGET KAPITAL OCH SKULDER</b>			
<b>Eget kapital</b>			
<i>Bundet eget kapital</i>			
Aktiekapital (1000 aktier)		100	100
Reservfond		20	20
		<u>120</u>	<u>120</u>
<i>Fritt eget kapital</i>			
Balanserad vinst eller förlust		28 478	7 711
Årets resultat		12 307	31 367
		<u>40 785</u>	<u>39 078</u>
<b>Summa eget kapital</b>		<u>40 905</u>	<u>39 198</u>
<b>Obeskattade reserver</b>			
Akkumulerade överavskrivningar		102	81
Periodiseringsfonder		79	779
		<u>181</u>	<u>860</u>
<b>Avsättningar</b>			
Uppskjuten skatteskuld	20	186	149
		<u>186</u>	<u>149</u>
<b>Kortfristiga skulder</b>			
Leverantörsskulder		179	110
Skulder till koncernföretag		-	12
Övriga kortfristiga skulder		114	106
Upplupna kostnader och förutbetalda intäkter	26	290	277
		<u>583</u>	<u>505</u>
<b>SUMMA EGET KAPITAL OCH SKULDER</b>		<u>41 855</u>	<u>40 712</u>

2024042901194

## Noter

### Not 1 Redovisningsprinciper

Belopp i KSEK om inget annat anges.

#### **Allmänna redovisningsprinciper**

Årsredovisningen har upprättats i enlighet med årsredovisningslagen och Bokföringsnämndens allmänna råd BFNAR 2012:1 Årsredovisning och koncernredovisning (K3).

#### **Värderingsprinciper mm**

Tillgångar, avsättningar och skulder har värderats till anskaffningsvärden om inget annat anges nedan.

#### **Materiella anläggningstillgångar**

Materiella anläggningstillgångar redovisas till anskaffningsvärde minskat med ackumulerade avskrivningar och nedskrivningar. I anskaffningsvärdet ingår förutom inköpspriset även utgifter som är direkt hänförliga till förvärvet.

#### *Tillkommande utgifter*

Tillkommande utgifter som uppfyller tillgångskriteriet räknas in i tillgångens redovisade värde. Utgifter för löpande underhåll och reparationer redovisas som kostnader när de uppkommer.

För vissa av de materiella anläggningstillgångarna, byggnader, har skillnaden i förbrukningen av betydande komponenter bedömts vara väsentlig. Dessa tillgångar har därför delats upp i komponenter vilka skrivs av separat.

#### *Avskrivningar*

Avskrivning sker linjärt över tillgångens beräknade nyttjandeperiod eftersom det återspeglar den förväntade förbrukningen av tillgångens framtida ekonomiska fördelar. Avskrivningen redovisas som kostnad i resultaträkningen.

Följande avskrivningstider tillämpas:

	Koncern år	Moder- företag år
Materiella anläggningstillgångar:		
-Markinventarier	10	10
-Markanläggningar	20	20
-Maskiner och andra tekniska anläggningar	5	5
-Inventarier, verktyg och installationer	5	5

Skillnaden mellan ovan nämnda avskrivningar och skattemässigt gjorda avskrivningar redovisas i de enskilda företagen som ackumulerade överavskrivningar, vilka ingår i obeskattade reserver.

Byggnaderna består av ett antal komponenter med olika nyttjandeperioder. Huvudindelningen är byggnader och mark. Ingen avskrivning sker på komponenten mark vars nyttjandeperiod bedöms som obegränsad. Byggnaderna består av flera komponenter vars nyttjandeperiod varierar.

Följande huvudgrupper av komponenter har identifierats och ligger till grund för avskrivningen på byggnader:

- Stomme - 60-80 år
- Stomkompletteringar, innerväggar mm - 40 år
- Installationer; värme, el, VVS, ventilation mm - 40 år

- Yttre ytskikt; fasader, yttertak mm - 40 år
- Inre ytskikt, maskinell utrustning mm - 15 år

### **Låneutgifter**

Låneutgifter som kan hänföras till inköp, konstruktion eller produktion av som tar betydande tid att färdigställa innan den kan användas eller säljas inkluderas i tillgångens anskaffningsvärde.

### **Operationella Leasingavtal**

Leasingavgifterna enligt operationella leasingavtal, inklusive förhöjd förstagångshyra men exklusive utgifter för tjänster som försäkring och underhåll, redovisas som kostnad linjärt över leasingperioden.

### **Ersättningar till anställda**

#### **Ersättningar till anställda efter avslutat anställning**

Avgiftsbestämda planer

Avgifterna för avgiftsbestämda planer redovisas som kostnad. Obetalda avgifter redovisas som skuld.

Vid avgiftsbestämda planer betalas fastställda avgifter till ett annat företag, normalt ett försäkringsföretag, och har inte längre någon förpliktelse till den anställde när avgiften är betald. Storleken på den anställdes ersättningar efter avslutad anställning är beroende av de avgifter som har betalats och den kapitalavkastning som avgifterna ger.

### **Skatt**

Skatt på årets resultat i resultaträkningen består av aktuell skatt och uppskjuten skatt. Aktuell skatt är inkomstskatt för innevarande räkenskapsår som avser årets skattepliktiga resultat och den del av tidigare räkenskapsårs inkomstskatt som ännu inte har redovisats. Uppskjuten skatt är inkomstskatt för skattepliktigt resultat avseende framtida räkenskapsår till följd av tidigare transaktioner eller händelser.

Uppskjuten skatteskuld redovisas för alla skattepliktiga temporära skillnader, dock inte för temporära skillnader som härrör från första redovisningen av goodwill. Uppskjuten skattefordran redovisas för avdragsgilla temporära skillnader och för möjligheten att i framtiden använda skattemässiga underskottsavdrag. Värderingen baseras på hur det redovisade värdet för motsvarande tillgång eller skuld förväntas återvinnas respektive regleras. Beloppen baseras på de skattesatser och skatteregler som är beslutade före balansdagen och har inte nuvärdesberäknats.

Uppskjutna skattefordringar har värderats till högst det belopp som sannolikt kommer att återvinnas baserat på innevarande och framtida skattepliktiga resultat. Värderingen omprövas varje balansdag.

I koncernbalansräkningen delas obeskattade reserver upp på uppskjuten skatt och eget kapital.

### **Eventualförpliktelser**

En eventualförpliktelse är:

- En möjlig förpliktelse som till följd av inträffade händelser och vars förekomst endast kommer att bekräftas av en eller flera osäkra framtida händelser, som inte helt ligger inom företagets kontroll, inträffar eller uteblir, eller
- En befintlig förpliktelse till följd av inträffade händelser, men som inte redovisas som skuld eller avsättning eftersom det inte är sannolikt att ett utflöde av resurser kommer att krävas för att reglera förpliktelsen eller förpliktelsens storlek inte kan beräknas med tillräcklig tillförlitlighet.

Eventualförpliktelser är en sammanfattande beteckning för sådana garantier, ekonomiska åtaganden och eventuella förpliktelser som inte tas upp i balansräkningen.

J

### **Intäkter**

Det inflöde av ekonomiska fördelar som företaget erhållit eller kommer att erhålla för egen räkning redovisas som intäkt. Intäkter värderas till verkliga värdet av det som erhållits eller kommer att erhållas, med avdrag för rabatter.

### **Ränta, royalty och utdelning**

Intäkt redovisas när de ekonomiska fördelarna som är förknippade med transaktionen sannolikt kommer att tillfalla företaget samt när inkomsten kan beräknas på ett tillförlitligt sätt.

Ränta redovisas som intäkt enligt effektivräntemetoden.

Utdelning redovisas när behörigt organ har fattat beslut om att utdelning ska lämnas.

### **Koncernbidrag**

Koncernbidrag som erhållits/lämnats redovisas som en bokslutsdisposition i resultaträkningen. Det erhållna/lämnade koncernbidraget har påverkat företagets aktuella skatt.

### **Andelar i dotterföretag, intresseföretag, gemensamt styrda företag och företag med ägarintresse i**

Andelar i dotterföretag, intresseföretag, gemensamt styrda företag och företag det finns ägarintresse i redovisas till anskaffningsvärde minskat med ackumulerade nedskrivningar. I anskaffningsvärdet ingår förutom inköpspriset även utgifter som är direkt hänförliga till förvärvet.

### **Koncernredovisning**

#### **Dotterföretag**

Dotterföretag är företag i vilka moderföretaget direkt eller indirekt innehar mer än 50 % av röstetalet eller på annat sätt har ett bestämmande inflytande. Bestämmande inflytande innebär en rätt att utforma ett företags finansiella och operativa strategier i syfte att erhålla ekonomiska fördelar. Redovisningen av rörelseförvärv bygger på enhetssynen. Det innebär att förvärvsanalysen upprättas per den tidpunkt då förvärvaren får bestämmande inflytande. Från och med denna tidpunkt ses förvärvaren och den förvärvade enheten som en redovisningsenhet. Tillämpningen av enhetssynen innebär vidare att alla tillgångar (inklusive goodwill) och skulder samt intäkter och kostnader medräknas i sin helhet även för delägda dotterföretag.

Anskaffningsvärdet för dotterföretag beräknas till summan av verkligt värde vid förvärvstidpunkten för erlagda tillgångar med tillägg av uppkomna och övertagna skulder samt emitterade eget kapitalinstrument, utgifter som är direkt hänförliga till rörelseförvärvet samt eventuell tilläggsköpeskilling. I förvärvsanalysen fastställs det verkliga värdet, med några undantag, vid förvärvstidpunkten av förvärvade identifierbara tillgångar och övertagna skulder samt minoritetsintresse. Minoritetsintresse värderas till verkligt värde vid förvärvstidpunkten. Från och med förvärvstidpunkten inkluderas i koncernredovisningen det förvärvade företagets intäkter och kostnader, identifierbara tillgångar och skulder liksom eventuell uppkommen goodwill eller negativ goodwill.

#### **Goodwill**

Koncernmässig goodwill uppkommer när anskaffningsvärdet vid förvärv av andelar i dotterföretag överstiger det i förvärvsanalysen fastställda värdet på det förvärvade företagets identifierbara nettotillgångar. Goodwill redovisas till anskaffningsvärde med avdrag för ackumulerade avskrivningar och eventuell nedskrivning.

J

**Not 2 Nettoomsättning per rörelsegren och geografisk marknad**

	2023-01-01- 2023-12-31	2022-01-01- 2022-12-31
<b>Koncern</b>		
<i>Nettoomsättning per rörelsegren</i>		
Grossistverksamhet	225 495	203 326
Entreprenad	13 675	33 309
Övrigt	8 524	8 414
	<u>247 694</u>	<u>245 049</u>
 <i>Nettoomsättning per geografisk marknad</i>		
Sverige	90 724	99 868
Europa	153 276	131 629
Övriga världen	3 694	13 552
	<u>247 694</u>	<u>245 049</u>
 <b>Moderföretag</b>		
<i>Nettoomsättning per rörelsegren</i>		
Hysesintäkter	2 370	2 797
Övrigt	-	4
	<u>2 370</u>	<u>2 801</u>
 <i>Nettoomsättning per geografisk marknad</i>		
Sverige	<u>2 370</u>	<u>2 801</u>
	2 370	2 801

**Not 3 Övriga rörelseintäkter**

	2023-01-01- 2023-12-31	2022-01-01- 2022-12-31
<b>Koncern</b>		
Valutakursvinster	3 984	3 585
Erhållna Bidrag	884	1 196
Övrigt	977	513
Summa	<u>5 845</u>	<u>5 294</u>
 <b>Moderföretag</b>		
Valutakursvinster	-	3
Summa	<u>-</u>	<u>3</u>

2024042901198

**Not 4 Arvode och kostnadsersättning till revisorer**

	2023-01-01- 2023-12-31	2022-01-01- 2022-12-31
<b>Koncern</b>		
<i>ERNST &amp; YOUNG</i>		
Revisionsarvode	321	270
Andra uppdrag	18	7
Summa	339	277
<b>Moderföretag</b>		
<i>ERNST &amp; YOUNG</i>		
Revisionsarvode	65	58
Andra uppdrag	-	-
Summa	65	58

**Not 5 Anställda, personalkostnader och arvoden till styrelse**

**Medelantalet anställda**

	2023-01-01- 2023-12-31	Varav män	2022-01-01- 2022-12-31	Varav män
<b>Moderföretag</b>				
Sverige	1	1	1	1
Totalt moderföretaget	1	1	1	1
<b>Dotterföretag</b>				
Sverige	48	36	51	43
Europa	43	32	42	33
Totalt dotterföretag	91	68	93	76
<b>Koncernen totalt</b>	<b>92</b>	<b>69</b>	<b>94</b>	<b>77</b>

**Löner och andra ersättningar samt sociala kostnader, inklusive pensionskostnader**

	2023-01-01- 2023-12-31	2022-01-01- 2022-12-31
<b>Moderföretag</b>		
Styrelse och VD	812	822
Övriga anställda	127	289
Summa	939	1 111
Sociala kostnader (varav pensionskostnader) 1)	296	297
	-	-
<b>Koncern</b>		
Styrelse och VD	6 833	7 763
Övriga anställda	25 978	24 893
Summa	32 811	32 656
Sociala kostnader (varav pensionskostnader) 2)	11 179	11 305
	2 186	2 113

1) Av moderföretagets pensionskostnader avser 0 kr (fg år 0 kr) företagets ledning avseende 1 (1) personer. Företagets utestående pensionsförpliktelser till dessa uppgår till 0 (fg år 0).

2) Av koncernens pensionskostnader avser 718 000 tkr (fg år 642 tkr) företagets ledning avseende 5 (5) personer. Koncernens utestående pensionsförpliktelser till dessa uppgår till 0 (fg år 0).

## Not 6 Operationell leasing - leasetagare

	2023-01-01- 2023-12-31	2022-01-01- 2022-12-31
<b>Koncern</b>		
<i>Tillgångar som innehas via operationella leasingavtal</i>		
Leasingkostnader	1 295	2 317
Totala leasingkostnader	1 295	2 317
Avtalade framtida minimileaseavgifter avseende icke uppsägningsbara kontrakt förfaller till betalning:		
Inom ett år	1 272	1 011
Mellan ett och fem år	434	284
Senare än fem år	-	-
	1 706	1 295

## Not 7 Resultat från andelar i koncernföretag

	2023-01-01- 2023-12-31	2022-01-01- 2022-12-31
<b>Koncern</b>		
Koncernmässigt resultat vid avyttring av andelar	-765	-
	-765	-
<b>Moderföretag</b>		
Utdelning	12 050	30 780
	12 050	30 780

## Not 8 Bokslutsdispositioner

	2023-01-01- 2023-12-31	2022-01-01- 2022-12-31
Skillnad mellan skattemässig och redovisad avskrivning:		
Maskiner och andra tekniska anläggningar	-21	6
Periodiseringsfond, årets avsättning	-	-
Periodiseringsfond, årets återföring	700	214
<b>Summa</b>	<b>679</b>	<b>220</b>

## Not 9 Skatt på årets resultat

	2023-01-01- 2023-12-31	2022-01-01- 2022-12-31
<b>Koncern</b>		
Aktuell skatt	10 259	8 904
Uppskjuten skatt	682	773
	10 941	9 677
<b>Moderföretag</b>		
Uppskjuten skatt	37	36
	37	36

2024042901200

J

## Not 10 Koncessioner, patent, licenser, varumärken samt liknande rättigheter

2023-12-31

2022-12-31

### Koncern

#### Ackumulerade anskaffningsvärden:

-Vid årets början	-	-
-Nyanskaffningar	407	-
-Omklassificeringar	14	-
Vid årets slut	421	-
<b>Ackumulerade avskrivningar:</b>		
-Vid årets början	-	-
-Omklassificeringar	-9	-
-Årets avskrivning	-62	-
Vid årets slut	-71	-
<b>Redovisat värde vid årets slut</b>	<b>350</b>	<b>-</b>

## Not 11 Avstämning effektiv skatt

2023

2022

### Koncernen

	2023	Procent	Belopp
Resultat före skatt	43 995		40 726
Skatt enligt gällande skattesats för moderföretaget	-9 063	20,6	-8 390
Effekt av andra skattesatser för utländska dotterföretag	-1 059	2,4	-843
Andra icke-avdragsgilla kostnader	-125	0,3	-420
Ej skattepliktiga intäkter	85	0,2	919
Förändring av temporära skillnader	-875	2,0	-962
Övrigt	96	0,2	19
<b>Redovisad effektiv skatt</b>	<b>-10 941</b>	<b>24,9</b>	<b>-9 677</b>

### Moderföretaget

	2023	Procent	Belopp
Resultat före skatt	12 344		31 403
Skatt enligt gällande skattesats för moderföretaget	-2 543	20,6	-6 469
Andra icke-avdragsgilla kostnader	-1	-	-70
Ej skattepliktiga intäkter	2 492	20,2	6 605
Förändring av temporära skillnader	-37	0,3	-36
Övrigt	52	0,4	-66
<b>Redovisad effektiv skatt</b>	<b>-37</b>	<b>0,3</b>	<b>-36</b>

2024042901201

## Not 12 Goodwill

	2023-12-31	2022-12-31
<b>Koncern</b>		
<i>Ackumulerade anskaffningsvärden:</i>		
-Vid årets början	22 498	22 498
-Nyanskaffningar	12	-
-Omklassificeringar	-14	-
Vid årets slut	22 496	22 498
<i>Ackumulerade avskrivningar:</i>		
-Vid årets början	-18 299	-13 796
-Omklassificeringar	9	-
-Årets avskrivning	-4 091	-4 503
Vid årets slut	-22 381	-18 299
<b>Redovisat värde vid årets slut</b>	<b>115</b>	<b>4 199</b>

## Not 13 Byggnader och mark

	2023-12-31	2022-12-31
<b>Koncern</b>		
<i>Ackumulerade anskaffningsvärden:</i>		
-Vid årets början	74 447	19 043
-Nyanskaffningar	-	31 063
-Förvärv av dotterföretag	-	24 341
Vid årets slut	74 447	74 447
<i>Ackumulerade avskrivningar enligt plan:</i>		
-Vid årets början	-14 609	-4 955
-Förvärv av dotterföretag	-	-7 663
-Årets avskrivning enligt plan	-2 337	-1 991
Vid årets slut	-16 946	-14 609
<b>Redovisat värde vid årets slut</b>	<b>57 501</b>	<b>59 838</b>
<b>Moderföretag</b>		
<i>Ackumulerade anskaffningsvärden:</i>		
-Vid årets början	19 488	19 043
-Nyanskaffningar	-	445
Vid årets slut	19 488	19 488
<i>Ackumulerade avskrivningar enligt plan:</i>		
-Vid årets början	-5 449	-4 955
-Årets avskrivning enligt plan	-499	-494
Vid årets slut	-5 948	-5 449
<b>Redovisat värde vid årets slut</b>	<b>13 540</b>	<b>14 039</b>
<b>Varav mark</b>		
Koncernen		
Ackumulerade anskaffningsvärden	10 708	10 708
<b>Redovisat värde vid årets slut</b>	<b>10 708</b>	<b>10 708</b>
Moderföretaget		
Ackumulerade anskaffningsvärden	2 706	2 706
<b>Redovisat värde vid årets slut</b>	<b>2 706</b>	<b>2 706</b>

J

**Not 14 Maskiner och andra tekniska anläggningar**

	2023-12-31	2022-12-31
<b>Koncern</b>		
<i>Ackumulerade anskaffningsvärden:</i>		
-Vid årets början	6 832	5 298
-Nyanskaffningar	1 653	1 163
-Rörelseförvärv		-
-Avyttringar och utrangeringar	-63	-80
-Årets omräkningsdifferenser	-19	451
-Vid årets slut	<u>8 403</u>	<u>6 832</u>
<i>Ackumulerade avskrivningar enligt plan:</i>		
-Vid årets början	-2 605	-1 318
-Rörelseförvärv		-
-Återförda avskrivningar på avyttringar och utrangeringar	47	4
-Årets avskrivning	-1 404	-1 191
-Årets omräkningsdifferenser	7	-100
-Vid årets slut	<u>-3 955</u>	<u>-2 605</u>
<b>Redovisat värde vid årets slut</b>	<b>4 448</b>	<b>4 227</b>

**Not 15 Inventarier, verktyg och installationer**

	2023-12-31	2022-12-31
<b>Koncern</b>		
<i>Ackumulerade anskaffningsvärden:</i>		
-Vid årets början	7 929	6 977
-Nyanskaffningar	1 062	1 307
-Avyttringar och utrangeringar	-394	-383
-Årets omräkningsdifferenser	-4	28
-Vid årets slut	<u>8 593</u>	<u>7 929</u>
<i>Ackumulerade avskrivningar enligt plan:</i>		
-Vid årets början	-5 927	-5 540
-Återförda avskrivningar på avyttringar och utrangeringar	394	243
-Årets avskrivning	-802	-630
-Vid årets slut	<u>-6 335</u>	<u>-5 927</u>
<b>Redovisat värde vid årets slut</b>	<b>2 258</b>	<b>2 002</b>
<b>Moderföretag</b>		
<i>Ackumulerade anskaffningsvärden:</i>		
-Vid årets början	1 432	1 432
-Nyanskaffningar	30	-
-Vid årets slut	<u>1 462</u>	<u>1 432</u>
<i>Ackumulerade avskrivningar enligt plan:</i>		
-Vid årets början	-1 067	-934
-Årets avskrivning	-98	-133
-Vid årets slut	<u>-1 165</u>	<u>-1 067</u>
<b>Redovisat värde vid årets slut</b>	<b>297</b>	<b>365</b>

2024042901203

## Not 16 Andelar i koncernföretag

	2023-12-31	2022-12-31
<i>Ackumulerade anskaffningsvärden:</i>		
-Vid årets början	22 666	235
-Förvärv	1 025	22 431
<b>Redovisat värde vid årets slut</b>	<b>23 691</b>	<b>22 666</b>

### **Spec av moderföretagets och koncernens innehav av andelar i koncernföretag**

Ägarandelen av kapitalet avses, vilket även överensstämmer med andelen av rösterna för totalt antal aktier.

Dotterföretag / Org nr / Säte	Antal andelar	i %	Redovisat värde
LAJAC AB, 556779-4044, Örebro	1 000	100	100
Teknik & Filtersystem i Örebro AB, 556778-2254, Örebro	650	65	65
LH Produkter Mälardalen AB, 556886-8680, Eskilstuna	500	100	1 065
HAV i Örebro AB, 559210-5919, Örebro	51	51	26
Laprofas UAB, 305664435, Litauen	100	100	4
Lafa Fastighets AB, 556891-1399, Örebro	100	100	22 431
			<b>23 691</b>

## Not 17 Fordringar hos koncernföretag

	2023-12-31	2022-12-31
<b>Moderföretag</b>		
<i>Ackumulerade anskaffningsvärden:</i>		
-Vid årets början	1 438	1 446
-Tillkommande fordringar	20	90
-Reglerade fordringar	-289	-41
-Omklassificeringar	-	-60
-Årets omräkningsdifferenser	-	3
<b>Redovisat värde vid årets slut</b>	<b>1 169</b>	<b>1 438</b>

## Not 18 Andelar i intresseföretag och gemensamt styrda företag

	2023-12-31	2022-12-31
<b>Koncern</b>		
<i>Ackumulerade anskaffningsvärden:</i>		
-Vid årets början	-	253
-Inköp	6	-
-Försäljning	-	-253
<b>Redovisat värde vid årets slut</b>	<b>6</b>	<b>-</b>
<b>Moderföretag</b>		
<i>Ackumulerade anskaffningsvärden:</i>		
-Inköp	6	-
<b>Redovisat värde vid årets slut</b>	<b>6</b>	<b>-</b>

*J*

## Not 19 Andra långfristiga värdepappersinnehav

	2023-12-31	2022-12-31
<b>Koncern</b>		
<i>Akkumulerade anskaffningsvärden:</i>		
-Vid årets början	6 112	33 912
-Tillkommande tillgångar	307	695
-Avgående tillgångar	-1 981	-28 495
-Vid årets slut	4 438	6 112
<i>Akkumulerade nedskrivningar:</i>		
-Vid årets början	-1 131	-790
-Under året återförda nedskrivningar	176	-
-Årets nedskrivningar	-	-341
-Vid årets slut	-955	-1 131
<b>Redovisat värde vid årets slut</b>	<b>3 483</b>	<b>4 981</b>
<b>Moderföretag</b>		
<i>Akkumulerade anskaffningsvärden:</i>		
-Vid årets början	672	2 534
-Tillkommande tillgångar	-	-
-Avgående tillgångar	-	-1 862
-Vid årets slut	672	672
<i>Akkumulerade nedskrivningar:</i>		
-Vid årets början	-184	-
-Årets nedskrivningar	46	-184
-Vid årets slut	-138	-184
<b>Redovisat värde vid årets slut</b>	<b>534</b>	<b>488</b>

## Not 20 Uppskjuten skatt

	Uppskjuten skattefordran	Uppskjuten skatteskuld	Netto
Koncern - 2023-12-31	309	-13 009	-12 700
Koncern - 2022-12-31	212	-12 403	-12 191
Moderföretag - 2023-12-31	-	-186	-186
Moderföretag - 2022-12-31	-	-149	-149

## Not 21 Andra långfristiga fordringar

	2023-12-31	2022-12-31
<b>Koncern</b>		
<i>Akkumulerade anskaffningsvärden:</i>		
-Vid årets början	25	34
-Tillkommande fordringar	9	10
-Reglerade fordringar	-	-19
-Vid årets slut	34	25
<i>Akkumulerade nedskrivningar:</i>		
-Vid årets början	-	-
-Vid årets slut	-	-
<b>Redovisat värde vid årets slut</b>	<b>34</b>	<b>25</b>

2024042901205

✓

**Not 22 Upparbetad men ej fakturerad intäkt**

	2023-12-31	2022-12-31
<b>Entreprenaduppdrag</b>		
<b>Koncern</b>		
Upparbetad intäkt	246	42
Fakturerat belopp	-	-30
	<u>246</u>	<u>12</u>

Uppdragsinkomster från pågående fastprisuppdrag redovisas med tillämpning av successiv vinstavräkning. Beräkningen sker på basis av utfört arbete vid periodens utgång i förhållande till det beräknade arbetet för hela uppdraget.

**Not 23 Förutbetalda kostnader och upplupna intäkter**

	2023-12-31	2022-12-31
<b>Koncern</b>		
Upplupna intäkter	15	133
Leasing	138	222
Hyra	40	37
Försäkring	386	380
Övriga poster	1 146	1 459
	<u>1 725</u>	<u>2 231</u>
<b>Moderföretag</b>		
Upplupna intäkter	15	13
Försäkring	41	77
	<u>56</u>	<u>90</u>

**Not 24 Övriga skulder till kreditinstitut**

	2023-12-31	2022-12-31
<b>Koncern</b>		
Förfallotidpunkt, inom ett år från balansdagen	1 637	5 035
Förfallotidpunkt, 1-5 år från balansdagen	4 920	4 920
Förfallotidpunkt, senare än fem år från balansdagen	9 308	10 538
	<u>15 865</u>	<u>20 493</u>

**Not 25 Fakturerad med ej upparbetad intäkt**

	2023-12-31	2022-12-31
<b>Entreprenaduppdrag</b>		
<b>Koncern</b>		
Fakturerat belopp	550	21 263
Upparbetad intäkt	-28	-20 287
	<u>522</u>	<u>976</u>

Uppdragsinkomster från pågående fastprisuppdrag redovisas med tillämpning av successiv vinstavräkning. Beräkningen sker på basis av utfört arbete vid periodens utgång i förhållande till det beräknade arbetet för hela uppdraget.

D

**Not 26 Upplupna kostnader och förutbetalda intäkter**

	2023-12-31	2022-12-31
<b>Koncernen</b>		
Förutbetalda intäkter	59	-
Personalkostnader	4 041	4 419
Övriga poster	1 233	1 794
	<u>5 333</u>	<u>6 213</u>
<b>Moderföretaget</b>		
Personalkostnader	210	200
Övriga poster	80	77
	<u>290</u>	<u>277</u>

**Not 27 Ställda säkerheter och eventalförpliktelser - koncernen**

**Ställda säkerheter**

	2023-12-31	2022-12-31
<i>Koncernen</i>		
Fastighetsinteckningar	28 600	28 600
Företagsinteckningar	6 400	6 400
<b>Summa ställda säkerheter</b>	<u>35 000</u>	<u>35 000</u>

**Not 28 Ställda säkerheter och eventalförpliktelser - moderföretaget**

**Ställda säkerheter**

	2023-12-31	2022-12-31
<i>Moderföretaget</i>		
Fastighetsinteckningar	4 500	4 500
Företagsinteckningar	2 500	2 500
<b>Summa ställda säkerheter</b>	<u>7 000</u>	<u>7 000</u>

**Eventalförpliktelser**

Bolaget har ingått ett borgensåtagande avseende dotterbolags låneavtal med bank.

Proprieborgen med kredittagare:

Lajac AB, 556779-4044

Teknik & Filtersystem i Örebro AB, 556778-2254

Vacitup AB, 556765-5260

Lafa Fastighets AB, 556891-1399

**Not 29 Väsentliga händelser efter räkenskapsårets slut**

Inga väsentliga händelser har inträffat efter räkenskapsårets utgång.

### Not 30 Koncernuppgifter

Inköp och försäljning inom koncernen

Av moderföretagets totala inköp och försäljning mätt i kronor avser 7% (6%) av övriga externa kostnader och 88% (82%) av försäljningen andra företag inom hela den företagsgrupp som företaget tillhör.

### Not 31 Nyckeltalsdefinitioner

*Rörelsemarginal:*

Rörelseresultat / Nettoomsättning.

*Avkastning på eget kapital:*

Årets resultat hänförligt till mfs aktieägare / Genomsnittligt eget kapital hänförligt till mfs aktieägare.


*Soliditet:*

Justerat eget kapital / Totala tillgångar.

+


## Underskrifter

Örebro 2024-04-26



Lars Alm

Vår revisionsberättelse har lämnats 2024-04-26  
Ernst & Young AB



Jens Bertling  
Auktoriserad revisor

2024042901209

**EY**Building a better  
working world

## Revisionsberättelse

Till bolagsstämman i LAFA i Örebro AB, org.nr 556536-7777

### Rapport om årsredovisningen och koncernredovisningen

#### Uttalanden

Vi har utfört en revision av årsredovisningen och koncernredovisningen för LAFA i Örebro AB för räkenskapsåret 2023-01-01 – 2023-12-31.

Enligt vår uppfattning har årsredovisningen och koncernredovisningen upprättats i enlighet med årsredovisningslagen och ger en i alla väsentliga avseenden rättvisande bild av moderbolagets och koncernens finansiella ställning per den 31 december 2023 och av dessas finansiella resultat och kassaflöden för året enligt årsredovisningslagen. Förvaltningsberättelsen är förenlig med årsredovisningens och koncernredovisningens övriga delar.

Vi tillstyrker därför att bolagsstämman fastställer resultaträkningen och balansräkningen för moderbolaget och koncernen.

#### Grund för uttalanden

Vi har utfört revisionen enligt International Standards on Auditing (ISA) och god revisionssed i Sverige. Vårt ansvar enligt dessa standarder beskrivs närmare i avsnittet Revisorns ansvar. Vi är oberoende i förhållande till moderbolaget och koncernen enligt god revisorssed i Sverige och har i övrigt fullgjort vårt yrkesetiska ansvar enligt dessa krav.

Vi anser att de revisionsbevis vi har inhämtat är tillräckliga och ändamålsenliga som grund för våra uttalanden.

#### Styrelsens ansvar

Det är styrelsen som har ansvaret för att årsredovisningen och koncernredovisningen upprättas och att de ger en rättvisande bild enligt årsredovisningslagen. Styrelsen ansvarar även för den interna kontroll som den bedömer är nödvändig för att upprätta en årsredovisning och koncernredovisning som inte innehåller några väsentliga felaktigheter, vare sig dessa beror på oegentligheter eller misstag.

Vid upprättandet av årsredovisningen och koncernredovisningen ansvarar styrelsen för bedömningen av bolagets och koncernens förmåga att fortsätta verksamheten. Den upplyser, när så är tillämpligt, om förhållanden som kan påverka förmågan att fortsätta verksamheten och att använda antagandet om fortsatt drift. Antagandet om fortsatt drift tillämpas dock inte om styrelsen avser att likvidera bolaget, upphöra med verksamheten eller inte har något realistiskt alternativ till att göra något av detta.

#### Revisorns ansvar

Våra mål är att uppnå en rimlig grad av säkerhet om att årsredovisningen och koncernredovisningen som helhet inte innehåller några väsentliga felaktigheter, vare sig dessa beror på oegentligheter eller misstag, och att lämna en revisionsberättelse som innehåller våra uttalanden. Rimlig säkerhet är en hög grad av säkerhet, men är ingen garanti för att en revision som utförs enligt ISA och god revisionssed i Sverige alltid kommer att upptäcka en väsentlig felaktighet om en sådant uppstår på grund av oegentligheter eller misstag om de enskilt eller tillsammans rimligen kan förväntas påverka ekonomiska beslut som användare fattar med god grund och koncernredovisningen.

Som del av en revision enligt ISA använder vi professionellt omdöme och har en professionellt skeptisk inställning under hela revisionen. Dessutom:

- identifierar och bedömer vi riskerna för väsentliga felaktigheter i årsredovisningen och koncernredovisningen, vare sig dessa beror på oegentligheter eller misstag, utformar och utför granskningsåtgärder bland annat utifrån dessa risker och inhämtar revisionsbevis som är tillräckliga och ändamålsenliga för att utgöra en grund för våra uttalanden. Risken för att inte upptäcka en väsentlig felaktighet till följd av oegentligheter är högre än för en väsentlig felaktighet som beror på misstag, eftersom oegentligheter kan innefatta agerande i maskopi, förfalskning, avsiktliga utelämnanden, felaktig information eller åsidosättande av intern kontroll.
- skaffar vi oss en förståelse av den del av bolagets interna kontroll som har betydelse för vår revision för att utforma granskningsåtgärder som är lämpliga med hänsyn till omständigheterna, men inte för att uttala oss om effektiviteten i den interna kontrollen.
- utvärderar vi lämpligheten i de redovisningsprinciper som används och rimligheten i styrelsens uppskattningar i redovisningen och tillhörande upplysningar.
- drar vi en slutsats om lämpligheten i att styrelsen använder antagandet om fortsatt drift vid upprättandet av årsredovisningen och koncernredovisningen. Vi drar också en slutsats, med grund i de inhämtade revisionsbevisen, om det finns någon väsentlig osäkerhetsfaktor som avser sådana händelser eller förhållanden som kan leda till betydande tvivel om bolagets och koncernens förmåga att fortsätta verksamheten. Om vi drar slutsatsen att det finns en väsentlig osäkerhetsfaktor, måste vi i revisionsberättelsen fästa uppmärksamheten på upplysningarna i årsredovisningen och koncernredovisningen om den väsentliga osäkerhetsfaktorn eller, om sådana upplysningar är otillräckliga, modifiera uttalandet om årsredovisningen och koncernredovisningen. Våra slutsatser baseras på de revisionsbevis som inhämtas fram till datumet för revisionsberättelsen. Dock kan framtida händelser eller förhållanden göra att ett bolag och en koncern inte längre kan fortsätta verksamheten.
- utvärderar vi den övergripande presentationen, strukturen och innehållet i årsredovisningen och koncernredovisningen, däribland upplysningarna, och om årsredovisningen och koncernredovisningen återger de underliggande transaktionerna och händelserna på ett sätt som ger en rättvisande bild.
- inhämtar vi tillräckliga och ändamålsenliga revisionsbevis avseende den finansiella informationen för enheterna eller affärsaktiviteterna inom koncernen för att göra ett uttalande avseende koncernredovisningen. Vi ansvarar för styrning, övervakning och utförande av koncernrevisionen. Vi är ensamt ansvariga för våra uttalanden.

formera styrelsen om bland annat revisionens planerade och inriktning samt tidpunkten för den. Vi måste också göra betydelsefulla iakttagelser under revisionen, däribland de betydande brister i den interna kontrollen som vi identifierat.

2024042901210



Building a better  
working world

2024042901211

## Rapport om andra krav enligt lagar och andra författningar

### Uttalanden

Utöver vår revision av årsredovisningen och koncernredovisningen har vi även utfört en revision av styrelsens förvaltning av LAFA i Örebro AB för räkenskapsåret 2023-01-01 – 2023-12-31 samt av förslaget till dispositioner beträffande bolagets vinst eller förlust.

Vi tillstyrker att bolagsstämman disponerar vinsten enligt förslaget i förvaltningsberättelsen och beviljar styrelsens ledamot ansvarsfrihet för räkenskapsåret.

### Grund för uttalanden

Vi har utfört revisionen enligt god revisionsred i Sverige. Vårt ansvar enligt denna beskrivs närmare i avsnittet Revisorns ansvar. Vi är oberoende i förhållande till moderbolaget och koncernen enligt god revisionsred i Sverige och har i övrigt fullgjort vårt yrkesetiska ansvar enligt dessa krav.

Vi anser att de revisionsbevis vi har inhämtat är tillräckliga och ändamålsenliga som grund för våra uttalanden.

### Styrelsens ansvar

Det är styrelsen som har ansvaret för förslaget till dispositioner beträffande bolagets vinst eller förlust. Vid förslag till utdelning innefattar detta bland annat en bedömning av om utdelningen är försvarlig med hänsyn till de krav som bolagets och koncernens verksamhetsart, omfattning och risker ställer på storleken av moderbolagets och koncernens egna kapital, konsolideringsbehov, likviditet och ställning i övrigt.

Styrelsen ansvarar för bolagets organisation och förvaltningen av bolagets angelägenheter. Detta innefattar bland annat att fortlöpande bedöma bolagets och koncernens ekonomiska situation och att tillse att bolagets organisation är utformad så att bokföringen, medelsförvaltningen och bolagets ekonomiska angelägenheter i övrigt kontrolleras på ett betryggande sätt.

### Revisorns ansvar

Vårt mål beträffande revisionen av förvaltningen, och därmed vårt uttalande om ansvarsfrihet, är att inhämta revisionsbevis för att med en rimlig grad av säkerhet kunna bedöma om styrelseledamoten i något väsentligt avseende:

- företagit någon åtgärd eller gjort sig skyldig till någon försummelse som kan föranleda ersättningsskyldighet mot bolaget, eller
- på något annat sätt handlat i strid med aktiebolagslagen, årsredovisningslagen eller bolagsordningen.

Vårt mål beträffande revisionen av förslaget till dispositioner av bolagets vinst eller förlust, och därmed vårt uttalande om detta, är att med rimlig grad av säkerhet bedöma om förslaget är förenligt med aktiebolagslagen.


Rimlig säkerhet är en hög grad av säkerhet, men ingen garanti för att en revision som utförs enligt god revisionsred i Sverige alltid kommer att upptäcka åtgärder eller försummelser som kan föranleda ersättningsskyldighet mot bolaget, eller att ett förslag till dispositioner av bolagets vinst eller förlust inte är förenligt med aktiebolagslagen.

Som en del av en revision enligt god revisionsred i Sverige använder vi professionellt omdöme och har en professionellt skeptisk inställning under hela revisionen. Granskningen av förvaltningen och förslaget till dispositioner av bolagets vinst eller förlust grundar sig främst på revisioner av räkenskaperna. Vilka tillkommande granskningsåtgärder som utförs baseras på vår professionella bedömning med utgångspunkt i risk och väsentlighet. Det innebär att vi fokuserar granskningen på sådana åtgärder, områden och förhållanden som är väsentliga för verksamheten och där avsteg och överträdelser skulle ha särskild betydelse för bolagets situation. Vi går igenom och prövar fattade beslut, beslutsunderlag, vidtagna åtgärder och andra förhållanden som är relevanta för vårt uttalande om ansvarsfrihet. Som underlag för vårt uttalande om styrelsens förslag till dispositioner beträffande bolagets vinst eller förlust har vi granskat styrelsens motiverade yttrande samt ett urval av underlagen för detta för att kunna bedöma om förslaget är förenligt med aktiebolagslagen.

Örebro den 26 april 2024  
Ernst & Young AB

  
Jens Bertling

Jens Bertling  
Auktoriserad revisor

  
Fotokopians överensstämmelse  
med originalet intygas