

Årsredovisning för  
**MAJKEN HOLDING AB**  
559294-5413

Räkenskapsåret  
**2022-01-01 - 2022-12-31**

| Innehållsförteckning:  | Sida |
|------------------------|------|
| Förvaltningsberättelse | 1    |
| Resultaträkning        | 2    |
| Balansräkning          | 3-4  |
| Noter                  | 5    |
| Underskrifter          | 6    |

**MAJKEN HOLDING AB**  
559294-5413

**Fastställelseintyg**

Undertecknad styrelseledamot intygar härmed *dels* att denna *reviderade kopia* av årsredovisningen överensstämmer med originalet, *dels* att reviderad resultat- och balansräkningen fastställts på en extra bolagsstämma 2023-05-18. Styrelsens förslag till resultatdisposition har tidigare godkänts vid den ordinarie bolagsstämman 2023-04-22.

Bromma 2023-06-15

  
Kent Winther

VD/Styrelseledamot

## Förvaltningsberättelse

Styrelsen för Majken Holding AB, 559294-5413, får härmed avge årsredovisning för räkenskapsåret 2022-01-01 – 2022-12-31.

### Verksamheten

#### Allmänt om verksamheten

Företaget med säte i Bromma registrerades år 2021 och avsåg att utgöra ett holdingbolag inför försäljningen av Jarwin Fastighets AB (556767-6308), vilket skedde den 1 juli 2022. Bolaget är vilande enligt gällande 3:12-regler. Förvaltningen av bolagets överskott för 2022 handhas diskretionärt av Handelsbanken Liv.

#### Väsentliga händelser under räkenskapsåret

Ingen verksamhet har förekommit i bolaget under 2022. Bolaget är vilande.

#### Flerårsöversikt

|                                   | 2022      | Belopp i kr<br>2021/2021 |
|-----------------------------------|-----------|--------------------------|
| Nettoomsättning                   | -         |                          |
| Resultat efter finansiella poster | 6 181 158 | -1 363                   |
| Soliditet, %                      | 97        | 100                      |

#### Förändringar i eget kapital

|                                 | Aktie-<br>kapital | Reserv-<br>fond | Fritt eget<br>kapital |
|---------------------------------|-------------------|-----------------|-----------------------|
| Vid årets början                | 25 000            |                 | -1 363                |
| Disposition enl årsstämmobeslut |                   |                 |                       |
| Årets resultat                  |                   |                 | 6 181 158             |
| <b>Vid årets slut</b>           | <b>25 000</b>     |                 | <b>6 179 795</b>      |

#### Resultatdisposition


|                                                                                                  | Belopp i kr      |
|--------------------------------------------------------------------------------------------------|------------------|
| Styrelsen föreslår att fritt eget kapital, kronor 6 179 795 (-1 363), behandlas enligt följande: | kr               |
| Balanserat resultat                                                                              | -1 363           |
| Årets resultat                                                                                   | 6 181 158        |
| <b>Totalt</b>                                                                                    | <b>6 179 795</b> |
| Disponeras för                                                                                   |                  |
| Utdelning, [1000 aktier x kr 199,86]                                                             | 199 860          |
| Balanseras i ny räkning                                                                          | 5 979 935        |
| <b>Summa</b>                                                                                     | <b>6 179 795</b> |

Bolagets resultat och ställning framgår av efterföljande resultat- och balansräkningar med noter.

## Resultaträkning


| <i>Belopp i kr</i>                                     | <i>Not</i> | <i>2022-01-01-<br/>2022-12-31</i> | <i>2021-01-04-<br/>2021-12-31</i> |
|--------------------------------------------------------|------------|-----------------------------------|-----------------------------------|
| <b>Rörelseintäkter, lagerförändring m.m.</b>           |            |                                   |                                   |
| Summa rörelseintäkter, lagerförändring m.m.            |            | -                                 | -                                 |
| <b>Rörelsekostnader</b>                                |            |                                   |                                   |
| Övriga externa kostnader                               |            | -249 665                          | -1 363                            |
| Summa rörelsekostnader                                 |            | -249 665                          | -1 363                            |
| Rörelseresultat                                        |            | -249 665                          | -1 363                            |
| <b>Finansiella poster</b>                              |            |                                   |                                   |
| Resultat från övriga finansiella anläggningstillgångar |            | 6 430 823                         | -                                 |
| Summa finansiella poster                               |            | 6 430 823                         | -                                 |
| Resultat efter finansiella poster                      |            | 6 181 158                         | -1 363                            |
| <b>Bokslutsdispositioner</b>                           |            |                                   |                                   |
| Resultat före skatt                                    |            | 6 181 158                         | -1 363                            |
| <b>Skatter</b>                                         |            |                                   |                                   |
| Årets resultat                                         |            | 6 181 158                         | -1 363                            |

2023062022834



## Balansräkning

| <i>Belopp i kr</i>                       | <i>Not</i> | <i>2022-12-31</i> | <i>2021-12-31</i> |
|------------------------------------------|------------|-------------------|-------------------|
| <b>TILLGÅNGAR</b>                        |            |                   |                   |
| <b>Anläggningstillgångar</b>             |            |                   |                   |
| <i>Finansiella anläggningstillgångar</i> | 3          |                   |                   |
| Andra långfristiga fordringar            |            | 5 500 000         | -                 |
| Summa finansiella anläggningstillgångar  |            | 5 500 000         | -                 |
| <b>Summa anläggningstillgångar</b>       |            | 5 500 000         | -                 |
| <b>Omsättningstillgångar</b>             |            |                   |                   |
| <b>Kassa och bank</b>                    |            |                   |                   |
| Kassa och bank                           |            | 928 935           | 23 637            |
| Summa kassa och bank                     |            | 928 935           | 23 637            |
| <b>Summa omsättningstillgångar</b>       |            | 928 935           | 23 637            |
| <b>SUMMA TILLGÅNGAR</b>                  |            | 6 428 935         | 23 637            |



2023062022835

## Balansräkning

| <i>Belopp i kr</i>                    | <i>Not</i> | <i>2022-12-31</i> | <i>2021-12-31</i> |
|---------------------------------------|------------|-------------------|-------------------|
| <b>EGET KAPITAL OCH SKULDER</b>       |            |                   |                   |
| <b><i>Eget kapital</i></b>            |            |                   |                   |
| <i>Bundet eget kapital</i>            |            |                   |                   |
| Aktiekapital                          |            | 25 000            | 25 000            |
| Summa bundet eget kapital             |            | 25 000            | 25 000            |
| <i>Fritt eget kapital</i>             |            |                   |                   |
| Balanserat resultat                   |            | -1 363            | -                 |
| Årets resultat                        |            | 6 181 158         | -1 363            |
| Summa fritt eget kapital              |            | 6 179 795         | -1 363            |
| <b>Summa eget kapital</b>             |            | <b>6 204 795</b>  | <b>23 637</b>     |
| <b><i>Kortfristiga skulder</i></b>    |            |                   |                   |
| Övriga skulder                        |            | 224 140           | -                 |
| Summa kortfristiga skulder            |            | 224 140           | -                 |
| <b>SUMMA EGET KAPITAL OCH SKULDER</b> |            | <b>6 428 935</b>  | <b>23 637</b>     |



2023062022836

## Noter

Belopp i kr om inget annat anges.

### Not 1 Redovisningsprinciper

Årsredovisningen har upprättats i enlighet med Årsredovisningslagen och Bokföringsnämndens allmänna råd BFNAR 2016:10 Årsredovisning i mindre företag.

### Not 2 Personal

#### Personal

|                        | 2022-01-01-<br>2022-12-31 | 2021-01-04-<br>2021-12-31 |
|------------------------|---------------------------|---------------------------|
| Medelantalet anställda | -                         | -                         |
| <b>Summa</b>           | <b>-</b>                  | <b>-</b>                  |


### Not 3 Finansiella anläggningstillgångar

|                                       | 2022-12-31       | 2021-12-31 |
|---------------------------------------|------------------|------------|
| Åkumulerade anskaffningsvärden:       |                  |            |
| - Vid årets början                    |                  | -          |
| Handelsbanken Liv - förvaltad kapital | 5 500 000        |            |
| Vid årets slut                        | 5 500 000        | -          |
| <b>Redovisat värde vid årets slut</b> | <b>5 500 000</b> | <b>-</b>   |

### Not 4 Övriga skulder

|                 | 2022-12-31     | 2021-12-31 |
|-----------------|----------------|------------|
| Reverslån ägare | 224 140        | -          |
|                 | <b>224 140</b> | <b>-</b>   |

2023062022837



## Underskrifter

Bromma 18 maj 2023



2023-05-18

Datum

Kent Winther  
Verkställande direktör



2023-05-18

Datum

Maj Winther  
Styrelseledamot

20230620222838

**MAJKEN HOLDING AB****Bromma**

2024-01-17

BOLAGSVERKET

851 81 SUNDSVALL

**Ärende 9342819/2023****Ang föreläggande om utbyte av årsredovisning – org nr 559294-5413**

Majken Holding AB bildades i januari 2021 med uppgift att förvalta Jarwin Fastighets AB (556767-6308), som sedan såldes den 1 juli 2022. Bolaget är vilande enligt gällande 3:12-regler. Bolaget ägs av Kent och Maj Winther med 647 resp 353 andelar.

Årsredovisning för 2022 inlämnades till BV i april 2023. Efter en efterkontroll med en skattejurist i samband med inkomstdeklarationen, uppdagades att ett inköp som gjordes 2011 av 33 aktier i Jarwin inom ägargruppen, för beloppet 224 140 kr, av misstag inte hade bokförts i Majkens redovisning.

Vi korrigerade då bokslutet och skickade, efter en extra bolagsstämma (se bilaga), in en ny årsredovisning till BV. Ett belopp på 224 140 kr är tillagt under Övriga skulder i balansräkningen, resultatet är korrigerat under Finansiella poster och en not nr 4 är tillagd.

Vi beklagar att detta förfarande frångick Bolagsverkets regler, men vi ber att BV ska godkänna den årsredovisning som insändes det senare datumet.

Med vänlig hälsning

  
Kent Winther

VD/Styrelseordf/delägare

Mailadress: "kent.winther@icloud.com"