

# Årsredovisning

för

## Brose Sweden AB

556649-7219

Räkenskapsåret


2023

### Fastställelseintyg

Undertecknad verkställande direktör i Brose Sweden AB intygar att resultaträkningen och balansräkningen i årsredovisningen har fastställts på årsstämma 2024-06-28. Årsstämman beslutade att godkänna styrelsens förslag till resultatdisposition.

Jag intygar också att innehållet i årsredovisningen och revisionsberättelsen stämmer överens med originalen.

Göteborg 2024-06-28



Fiona Catherine F Smyth Ringius

**Årsredovisning**  
för  
**Brose Sweden AB**  
556649-7219  
Räkenskapsåret  
2023

**Innehållsförteckning**

Förvaltningsberättelse	2
Hållbarhetsrapport	5
Resultaträkning	24
Balansräkning	25
Kassaflödesanalys	27
Noter	28

Styrelsen och verkställande direktören för Brose Sweden AB avger härmed årsredovisning för räkenskapsåret 2023.

Årsredovisningen är upprättad i svenska kronor, SEK. Om inte annat särskilt anges, redovisas alla belopp i hela kronor (kr). Uppgifter inom parentes avser föregående år.

## **Förvaltningsberättelse**

### **Information om verksamheten**

Brose Sweden AB grundades 2003, utvecklar, monterar och levererar delar till fordonsindustrin. 2005 byggdes nuvarande fabrik och kontor på en egenägd fastighet i Torslanda.

Serieproduktionen startade i mindre skala under 2006 och ökade i volym under de följande åren.

Den största delen av våra produkter går Volvo Cars Torslanda. Vidare sker även leveranser till Volvo Cars i USA, Kina och inom EU.

Brose Sweden AB tar hand om försäljning och utveckling av dörrverksamheten för våra kunder världen över, inklusive viss support inom områdena kvalitet och logistik för Brose-anläggningar utanför Sverige.

Företaget har sitt säte i Bamberg, Tyskland.

### **Ägarförhållanden**

Brose Sweden är ett helägt dotterbolag till Brose SE (HRB 11 000) registrerad i Bamberg, Tyskland.


Koncernredovisning upprättas av Brose Familien SE & Co.KG (HRA 5390), koncernmoder och registrerad i Coburg, Tyskland. En hållbarhetsrapport upprättas för koncernen Brose Group.

### **Väsentliga händelser under räkenskapsåret**

Trots utmaningarna inom fordonsindustrin med minskade försäljningsvolym kunde vi överträffa vår produktionsförsäljningsplan.

Detta främsta pga. rekordstora försäljningsvolym från vår kund och stabil försörjningskedja.

Med investeringar gjorda 2022 kunde vi fortsätta vår miljöförbättringsstrategi enligt plan med ytterligare energibesparingar.

Vi har bekräftat våra besparingar på 142 618 kWh/år vilket leder till en sänkning från 463 508 SEK/år till 220 656 SEK/år baserat på de nya energipriserna. 

### **Förväntad framtida utveckling**

Inköp av nästa generations dörrmodul slutfördes under 2023 från Volvo Cars och Brose nominerades, därmed kan Brose behålla utbudet av kompakta dörrmoduler till Volvo Cars Torslanda.

Med detta förvärv kommer det att vara särskilt viktigt att fortsätta med sänkningen av produktionskostnaderna och bibehålla god kvalitet och leveranser för att upprätthålla vår kurrenskraft inom Brose Gruppen. Hög inflation och räntor kommer fortfarande var utmanande, stabilitet kan ses i försäljningsplanen för det kommande året.

Vi kommer att fortsätta driva våra energieffektivitetsprojekt för att minska våra koldioxidutsläpp inom försörjningskedjan.

### **Risker och osäkerhetsfaktorer**

Brose följer noggrant den ekonomiska, sociala och politiska omgivningen samt löneutvecklingen på den svenska marknaden. På grund av den ständigt närvarande och hårda konkurrensen inom fordonsindustrin kommer det att vara särskilt viktigt under 2024.

### **Miljöinformation**

Inom Brose har en ARGUS-grupp etablerats för att arbeta systematiskt med miljöfrågor, den har tydliga mål uppsatta och etablerade metoder för att uppnå dessa resultat med positiv påverkan på miljön. ARGUS-gruppen har regelbundna möten med en standardagenda, där nya förslag och idéer hanteras för att proaktivt arbeta med miljö, hälsa och säkerhet.

Externa inspektioner på plats utfördes av Göteborgs Miljöförvaltning som godkändes utan större problem.

Nyckeltal och internrevisioner används som verktyg för att följa utvecklingen.

Sedan 2006 är vi certifierade enligt ISO 14001:2004 av TUV i ett koncerncertifikat, senaste extern revision utfördes 2023 på Brose Sweden AB med positivt resultat.

## Personal

Brose Sweden har fortsatt att vara framgångsrika med att rekrytera och tillsätta lediga tjänster.

Tyvärr drabbades vi under 2023 av en högre personalfluktuationstakt jämfört med tidigare år, vilket resulterade i en ny rekryteringsstrategi som implementerades under fjärde kvartalet 2023 med förbättringar som förväntas visas under 2024.

Genom förbättringar inom arbetsmiljön kan vi framgångsrikt rapportera ett lägre sjuktal jämfört med det lokala branschens genomsnitt under 2023.

För att stärka vår arbetsmiljö lanserade Brose Group en global medarbetarundersökning 2022 med resultatet presenterat 2023. Resultatet av denna undersökning gav en hög deltagandegrad på över 87 % tillsammans med en arbetsmiljönöjdhetsgrad på över 65 %.

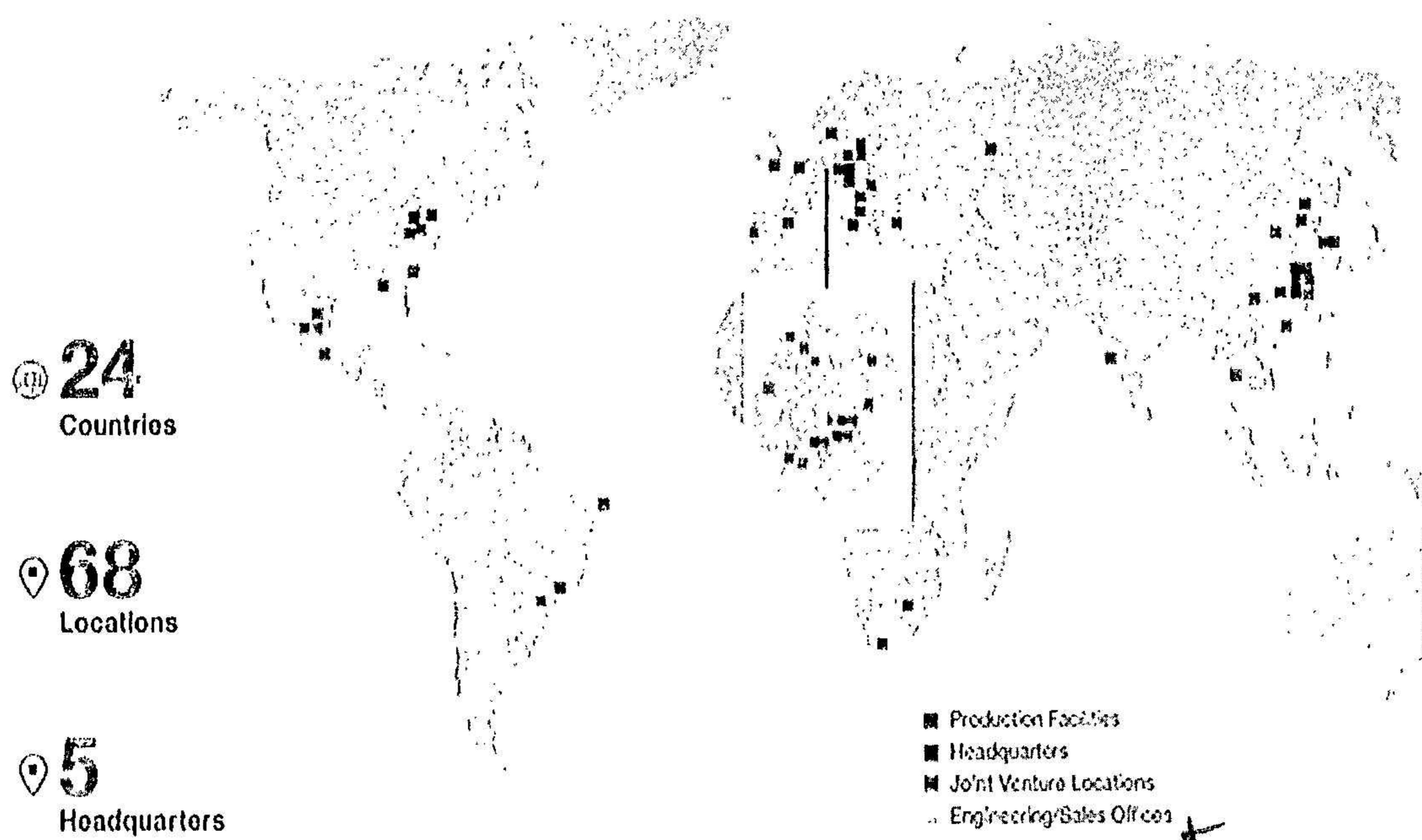
Fokusområden för förbättringar inom arbetsmiljön som planeras till 2024 kommer att vara fokus på ergonomi inom Produktion och Logistik tillsammans med ledarskapsutveckling på alla chefsnivåer. ✂

## Hållbarhetsrapport Brose Sweden AB 2023

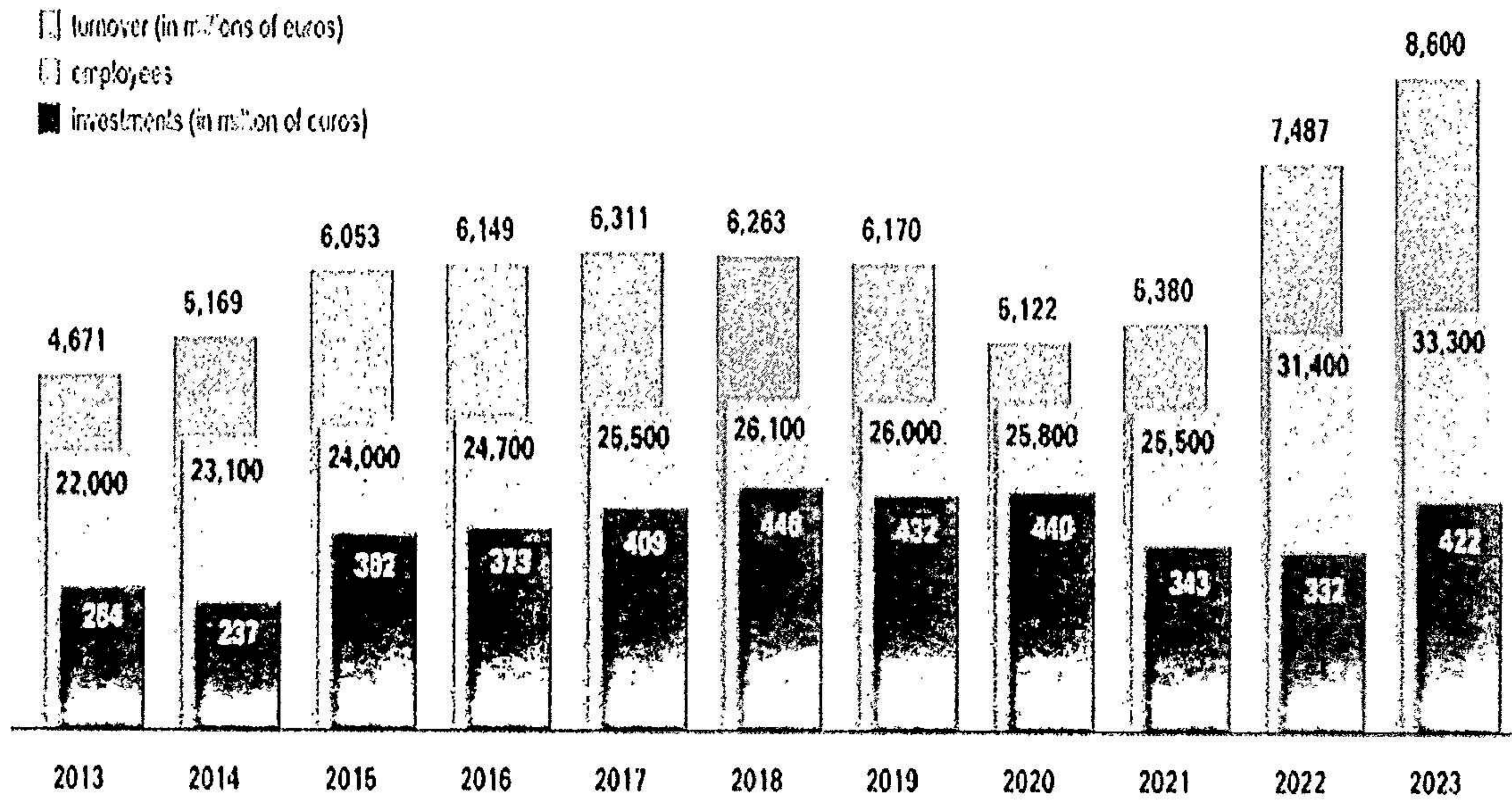
### 1. Affärsmodell Brose-Gruppen

Brose Group är en av de fem största familjeägda fordonsleverantörerna i världen. Var tredje ny bil är utrustad med minst en Brose-produkt. Brose utvecklar och tillverkar system för fordon som dörrar, bakluckor och säten. Brose producerar även elmotorer från 200 watt till 14 kilowatt för olika applikationer som styrning, värmestyrning eller drivningar för el-cyklar och e-skor. Företaget har cirka 32 000 anställda på 68 platser i 24 länder. Under 2023 omsatte Brose Group cirka åtta miljarder euro.


#### Global Presence



2024102109339



**Products**



**Exterior**

Door systems | Window regulators | Side door drives | Closure systems | Tailgate drives

**Interior**

Vehicle seats | Front and rear seat structures | Seat components | Interior adjusters

**Drives**

Thermal management components | Electric motors for chassis and steering |  
Electric oil pumps and actuators | Drives for electric two-wheelers

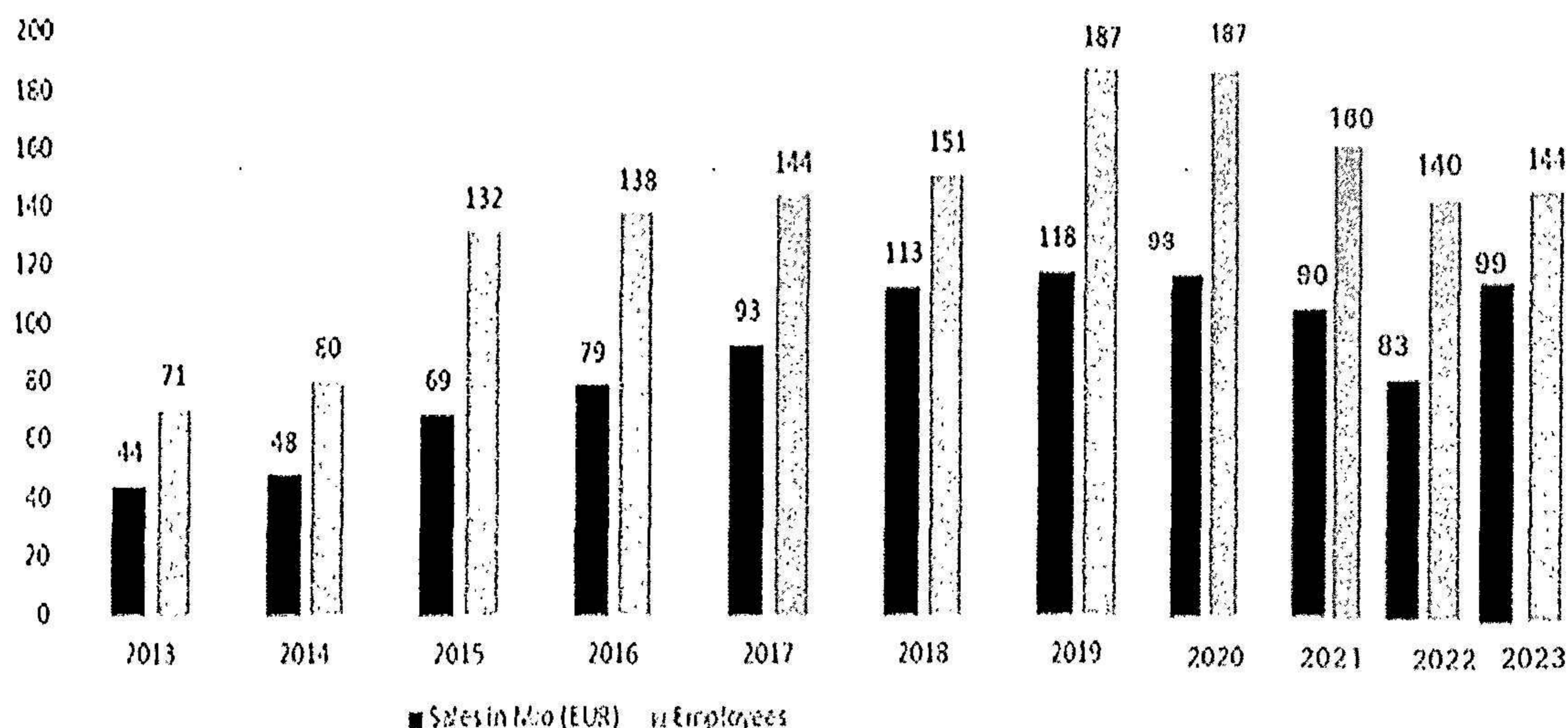
**Sensors, Electronics and Software**

Radar sensors | Capacitive sensors | Comfort control units and software

## 2. Affärsmodell Brose Sweden AB

Brose Sweden AB ingår i Brose-gruppen och grundades 2003 i Göteborg. Produktion startade 2006 med huvudsaklig tillverkning av fordonskomponenter som dörrmoduler och kylfläktmoduler till Volvo Personvagnar. Brose Sweden AB har cirka 144 anställda inom utveckling, försäljning och tillverkning med en årlig omsättning på ~99 miljoner euro under 2023.

### Business development Brose Sweden



## 3. Miljö Information

Inom Brose Sverige arbetar ett tvärfunktionellt EHS-team (inkl. Ledningsgrupp) systematiskt med miljö, energi, hälsa och säkerhet. Teamet sätter upp egna mål, arbetar med centrala grupp mål och fastställer metoder för att uppnå dem. EHS-teamet har regelbundna möten med en stående agenda, där också nya förslag och idéer hanteras.

Nyckeltal och internrevisioner används som verktyg för att övervaka framstegen i miljöarbetet. Det övergripande målet är att kontinuerligt förbättra vårt miljöarbete och kontinuerligt minska vår påverkan på miljön. Sedan 2006 är vi certifierade enligt ISO 14001. Tredjepartsrevision utförs av TÜV SYD i ett gruppcertifikat, där vi revideras ungefär vart tredje år (baserat på ett slumpmässigt urval av Brose-fabriker varje år) och 2023 utfördes en extern revision med positivt resultat. Varje år utarbetas en omfattande miljörapport för intern uppföljning och benchmarking inom koncernen och med jämförbara andra företag.

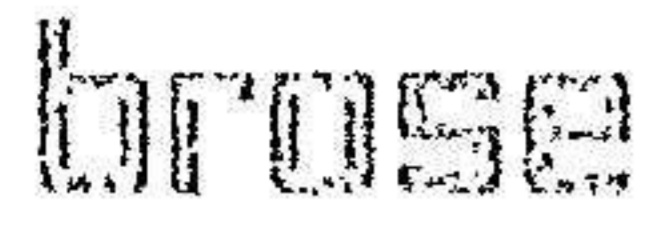
Enligt den svenska miljöförordningen 2013: 251 är Brose Sweden AB också skyldig att rapportera till Göteborgs miljömyndighet eftersom verksamheten klassificeras som ett C-objekt enligt affärskod 25.30. Företaget använder hårdat plastmaterial > 1 ton/år.

Inom C-klassificeringen finns det två områden som är viktiga, vattenskyddsområde och särskilt farliga kemikalier.

Vi sorterar allt avfall i fraktioner, allt farligt material hanteras (transporteras) av en licensierad speditör.



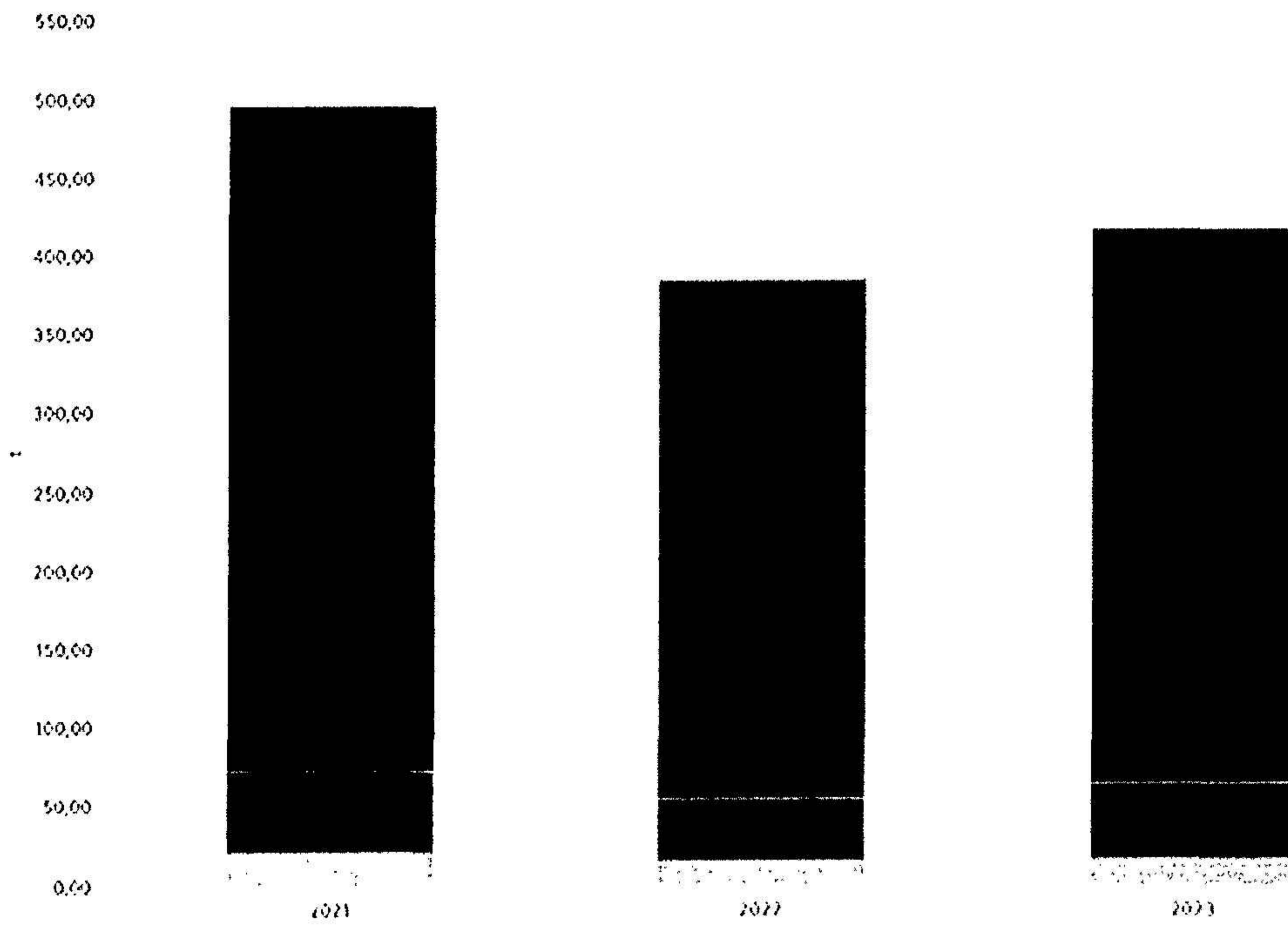
2024102109342



waste revenues/waste costs review

	plant functions Göteborg							
	EUR							
	revenues waste for reuse for energy purposes/material recycling	costs waste for reuse for energy/material recycling	revenues household waste / industrial waste	costs household waste / industrial waste	revenues metallic waste (scrap)	costs for metallic waste (scrap)	revenues hazardous waste	costs hazardous waste
2021	20 248	35 352	0	12 701	5 335	1 157	0	3 488
2022	12 184	41 073	0	10 165	2 011	920	0	9 673
± (%)	-39,8	16,2		-20,0	-62,3	-20,5		177
2023	2 704	26 575	0	15 026	1 216	564	0	10 300
± (%)	-77,8	-35,3		48,4	-39,5	-33,7		6,56

Waste amount / Year comparison

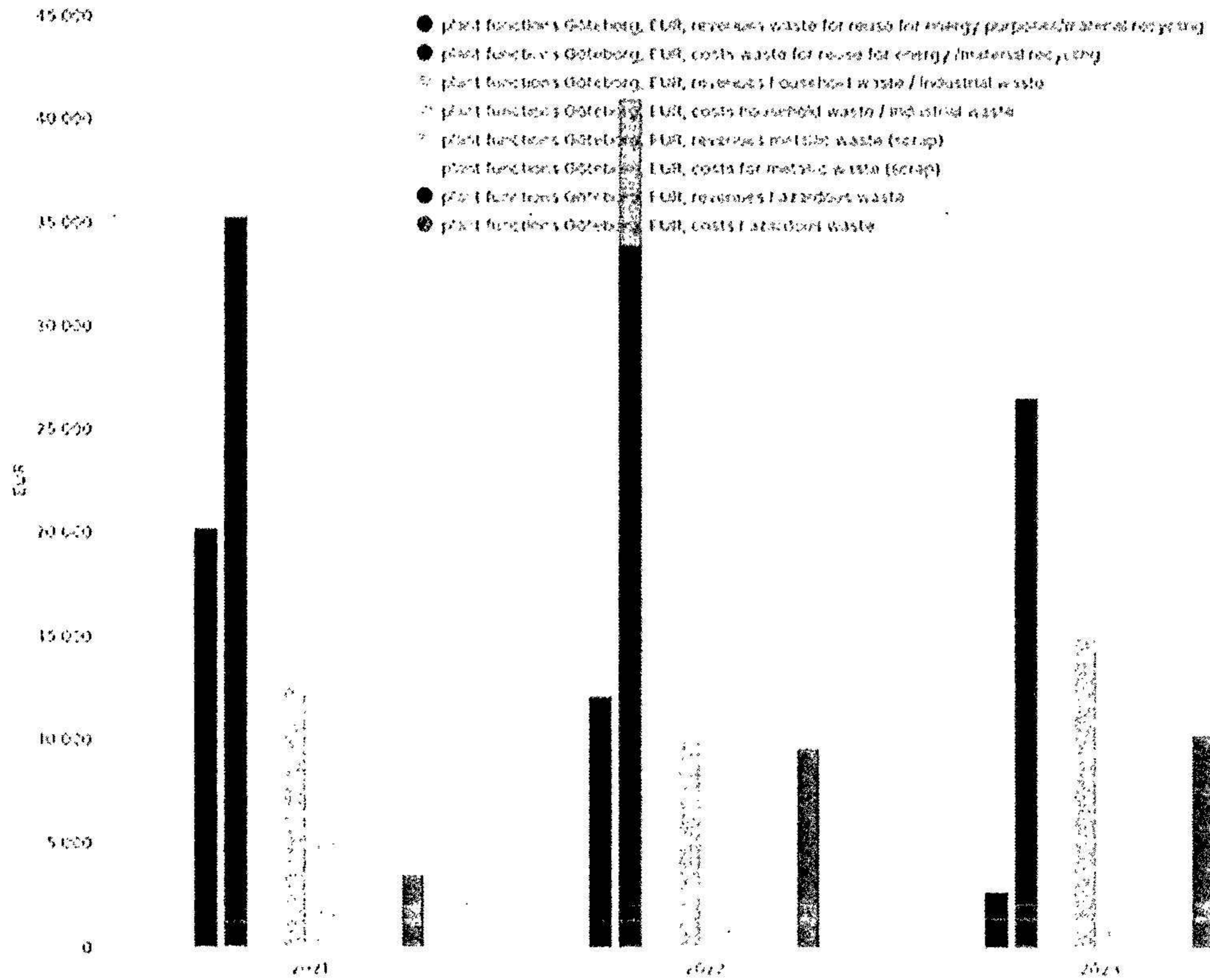


- plant functions Göteborg 1, waste for reuse for energy purposes/material recycling
- plant functions Göteborg 1, household waste / industrial waste
- plant functions Göteborg 1, metallic waste (scrap)
- plant functions Göteborg 1, hazardous waste

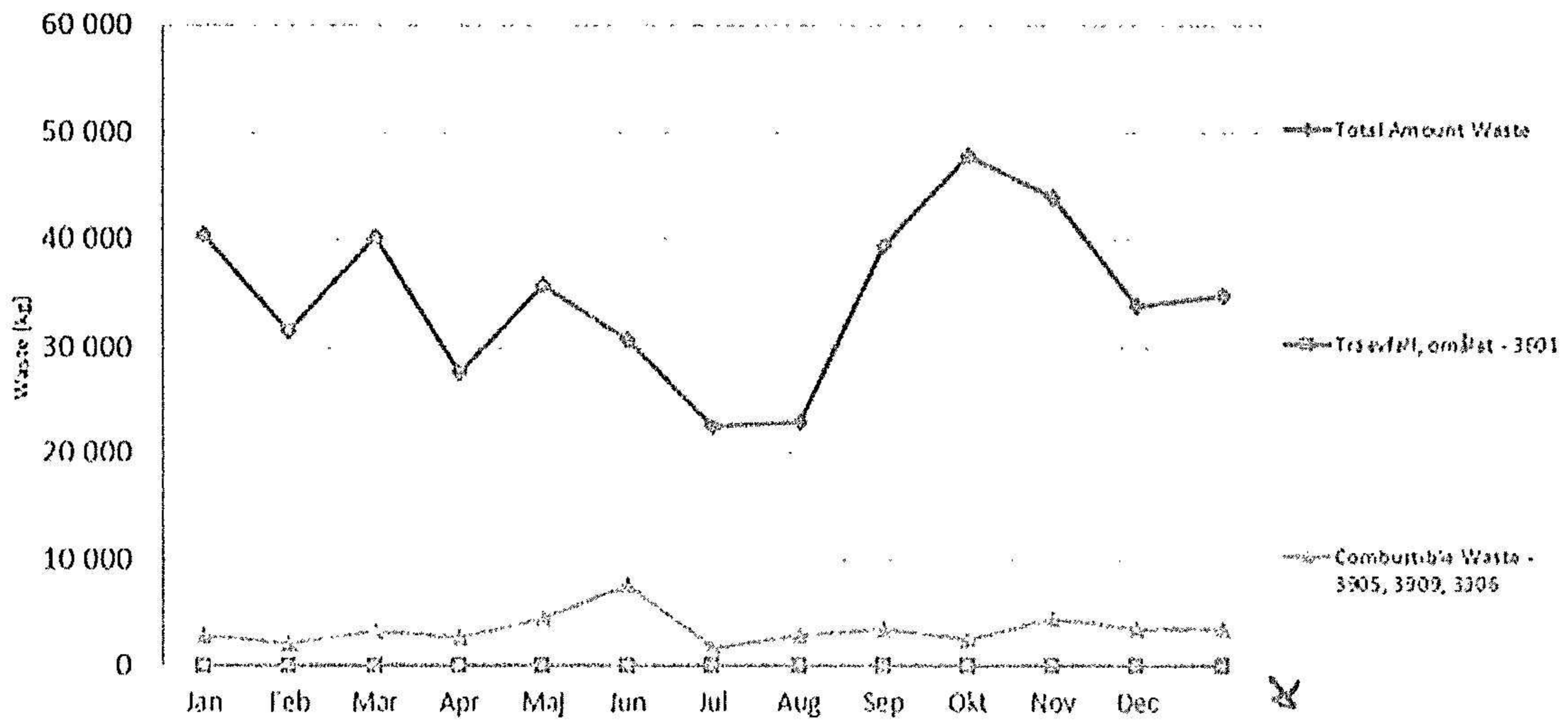
2024102109343

Waste Cost & Revenues / Year comparison

brose

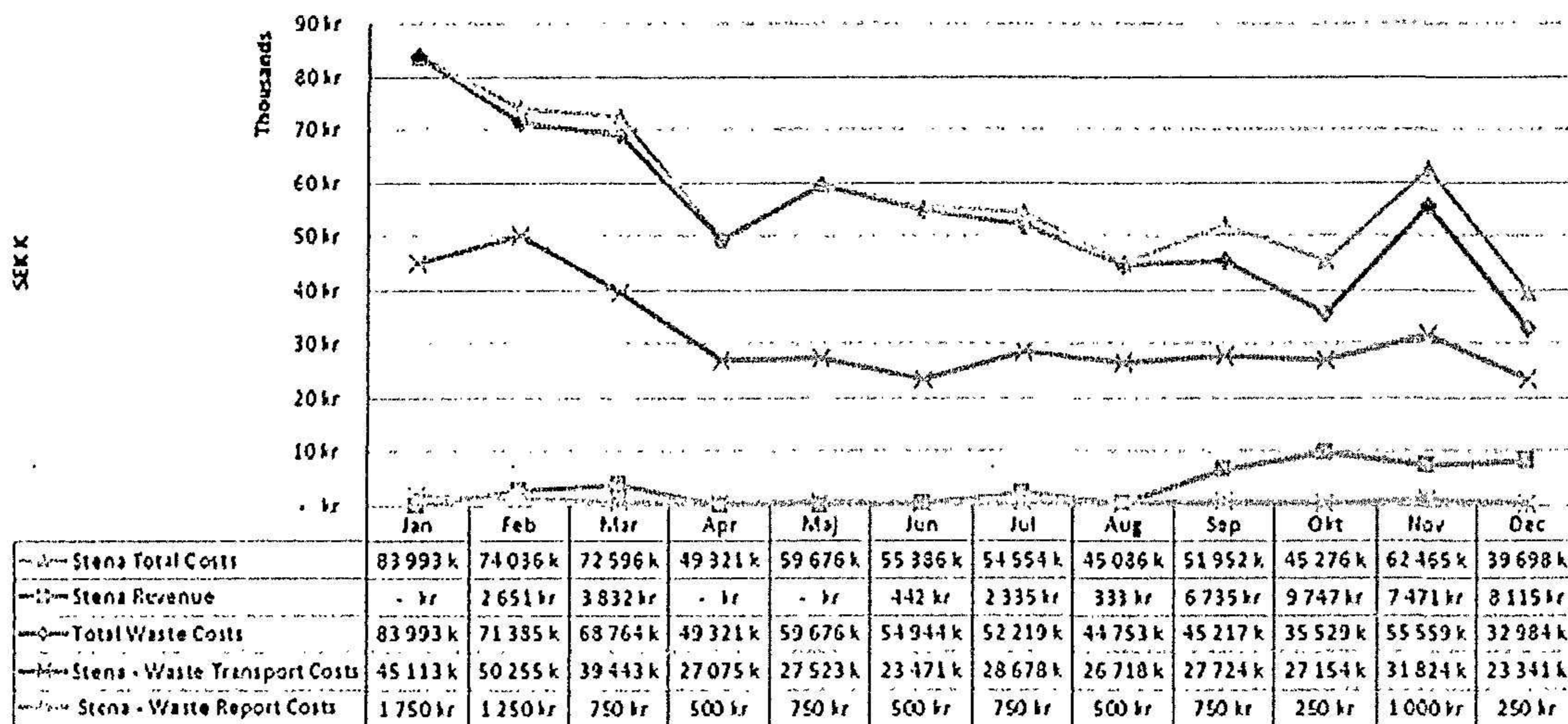


Waste Amount (kg)



2024102109344

### Waste Costs



### 5. Energi

Total energiförbrukning under 2023 - 811,865 KWh (el 530,725 KWh och fjärrvärme 281,140 KWh).  
Genomförda energieffektiviseringar under 2023: Nytt avtal 100 % förnybar energianvändning, beräknad total besparing på 360 tCo2 på 2 år mellan 2024-2025, minskade avfallstransporter för wellpapp, nytt avtal om pallåtervinning som kommer att minska avfallskostnaden och transportkostnaderna med ca. 4000 pallar / månad.

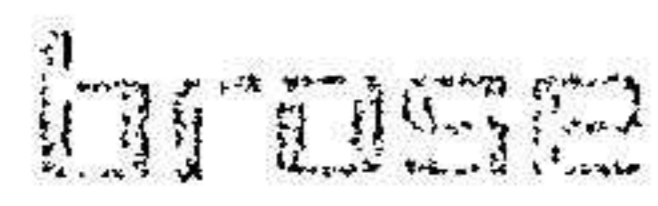
Energimätning av vår process pågår för att möta framtida certifiering enligt ISO 50001. Detta kommer att hjälpa oss i vårt långsiktiga energieffektivitetsprogram.



### Energy Consumption Annual values

	Electricity (kWh)	District Heating (kWh)	Other (kWh)	Total (kWh)
2023	524 027	281 140	0	805 167
1st quarter 2023	133 696	142 170	0	275 866
± (%)	-74	-49		
2nd quarter 2023	129 471	29 690	0	159 161
± (%)	-7	-79		
3rd quarter 2023	119 849	7 470	0	127 319
± (%)	-7	-75		
4th quarter 2023	136 010	101 700	0	237 710
± (%)	13	1261		

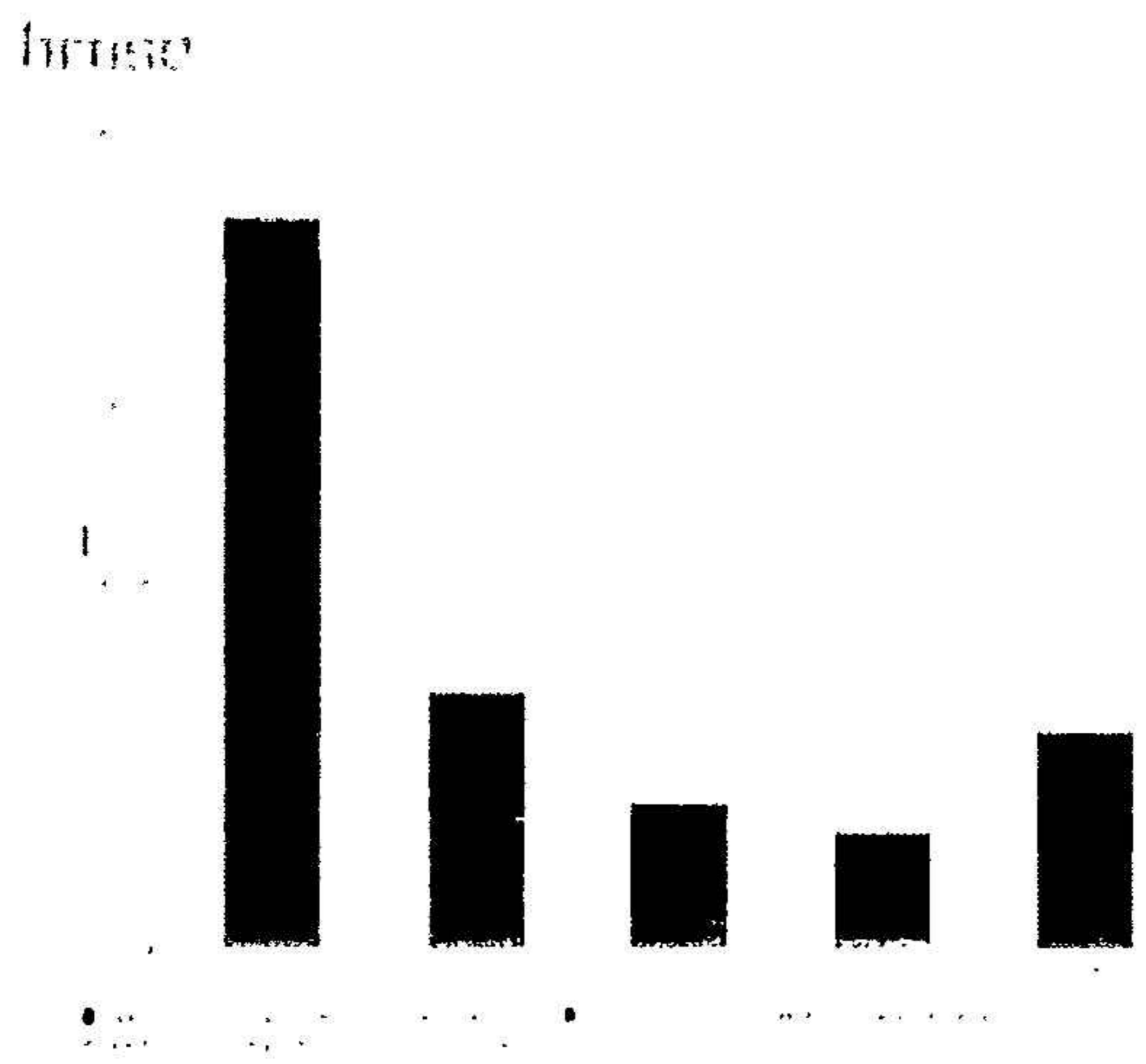
2024102109345



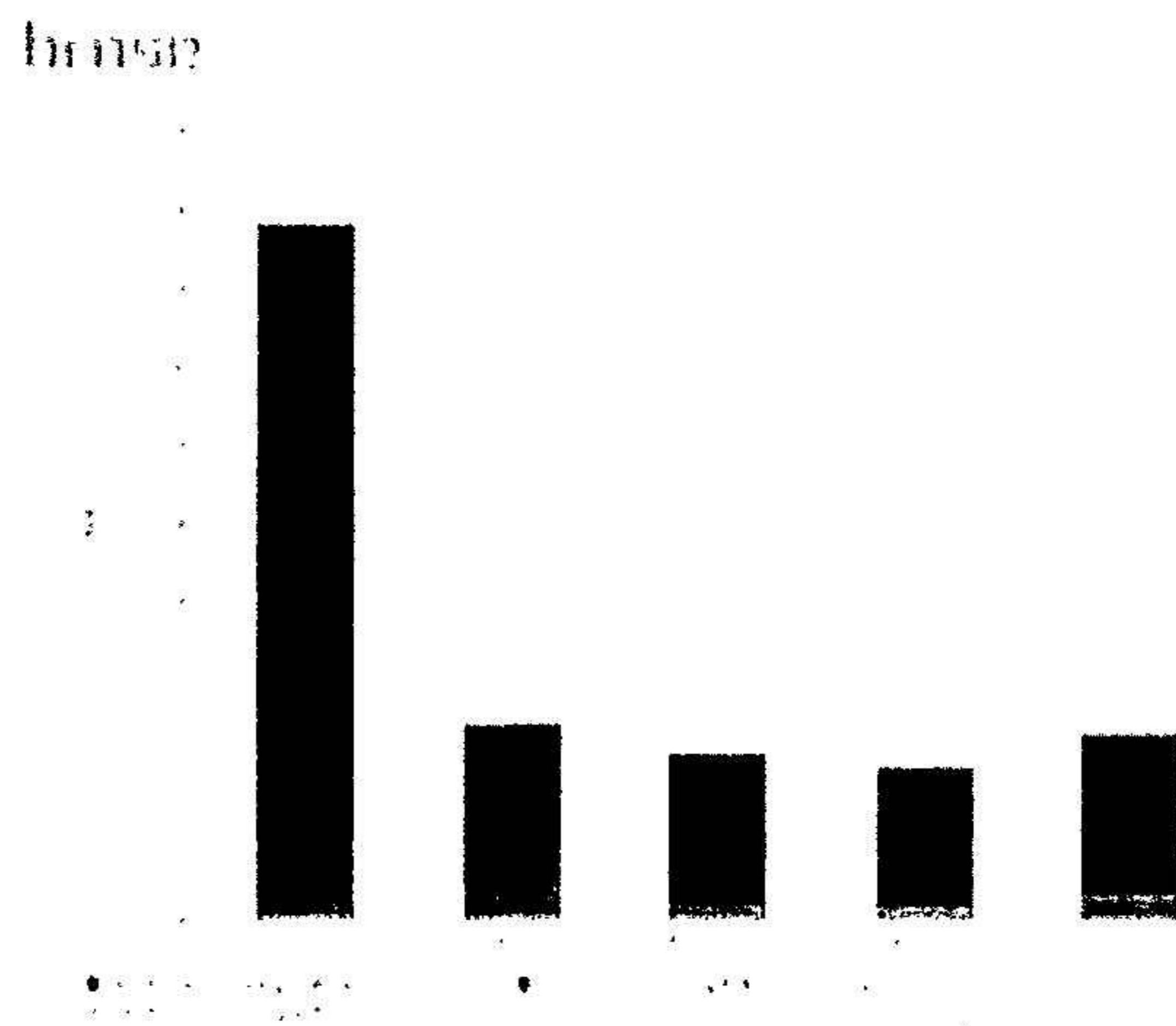
**Energy Costs Annual values**

	Energy costs (SEK)			
	2023	2022	2021	2020
2023	193 335,48	24 320,59	0,00	220 655,07
1st quarter 2023	51 852,30	10 078,30	0,00	61 923,61
± [%]	-73,59	-53,57		
2nd quarter 2023	43 493,66	3 776,77	0,00	52 270,43
± [%]	-6,40	-62,52		
3rd quarter 2023	45 103,21	3 072,33	0,00	48 175,55
± [%]	-6,99	-13,65		
4th quarter 2023	59 886,30	7 395,19	0,00	58 281,49
± [%]	12,82	140,70		


**Energy consumption**




**Energy cost**



**Well water consumption**



**Well water cost**



### 6. Co2 - utsläpp

Ett av våra miljömål är att minska miljöpåverkan och CO2-utsläpp fram till 2024. Specifik elförbrukning minskas med 9 % (57 MWh). Detta kommer uppnås genom att använda förnybara energikällor, minskat avfall, förbättrade transportlösningar, förpackningstäthet, olika energikällor samt besparingslösningar. Totalt utsläpp under 2023 - 37t/Co2.

Brose Sweden använder 100 % förnybar energi sedan 2016, vilket minskar CO2-utsläppen med cirka 200 tCo2/år.

#### Energy mix Brose Sweden AB 2023

Hydro 79,414 %

Vind 15,076 %

Bio 5,510 %

Direkta utsläpp: 0g CO2/kWh för alla ovanstående.

Miljövärden enligt EPD (Environmental Product Declaration):

Vattenkraft 7,26g CO2/kWh

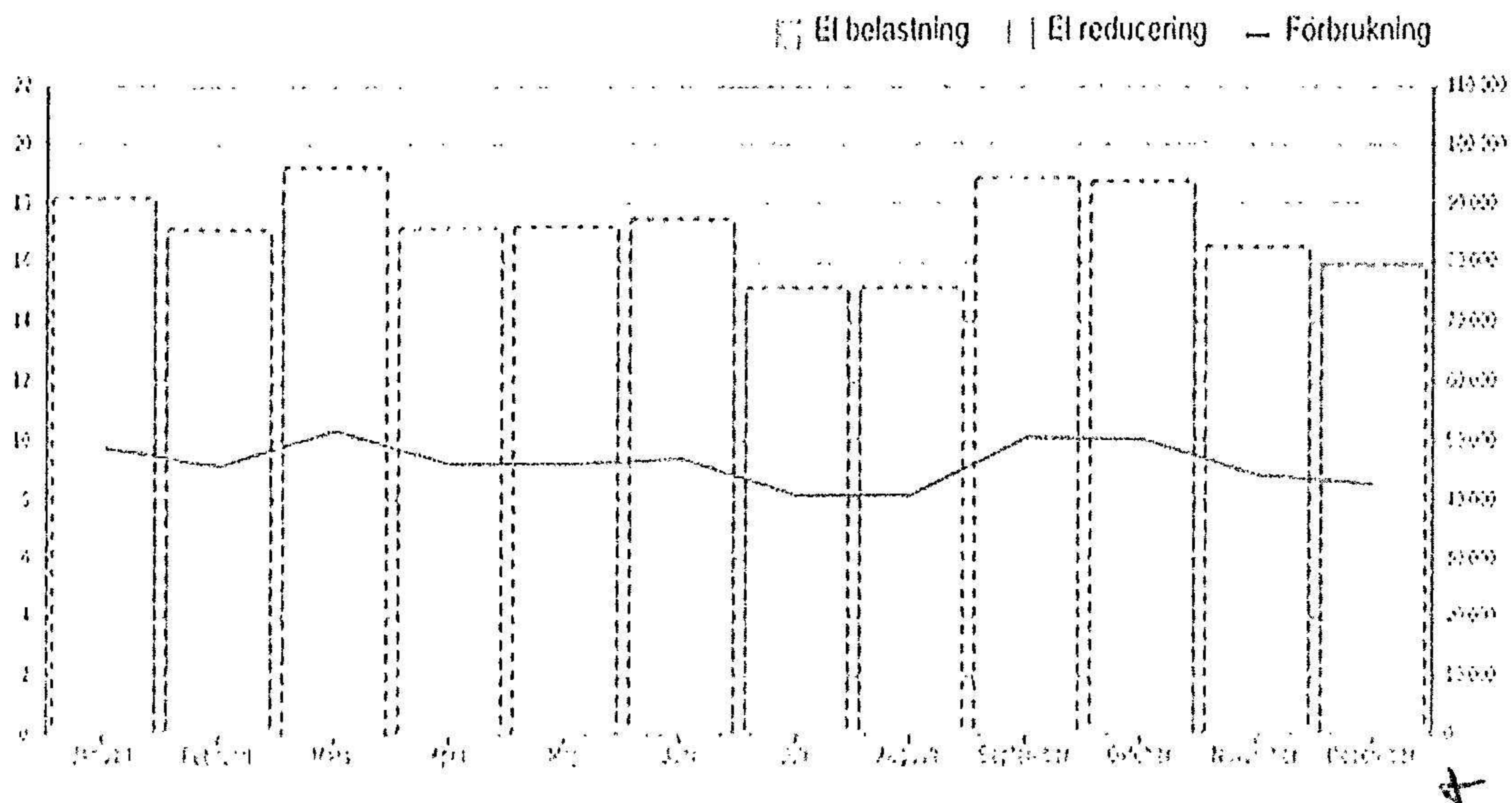
Vindkraft 15,6g CO2/kWh

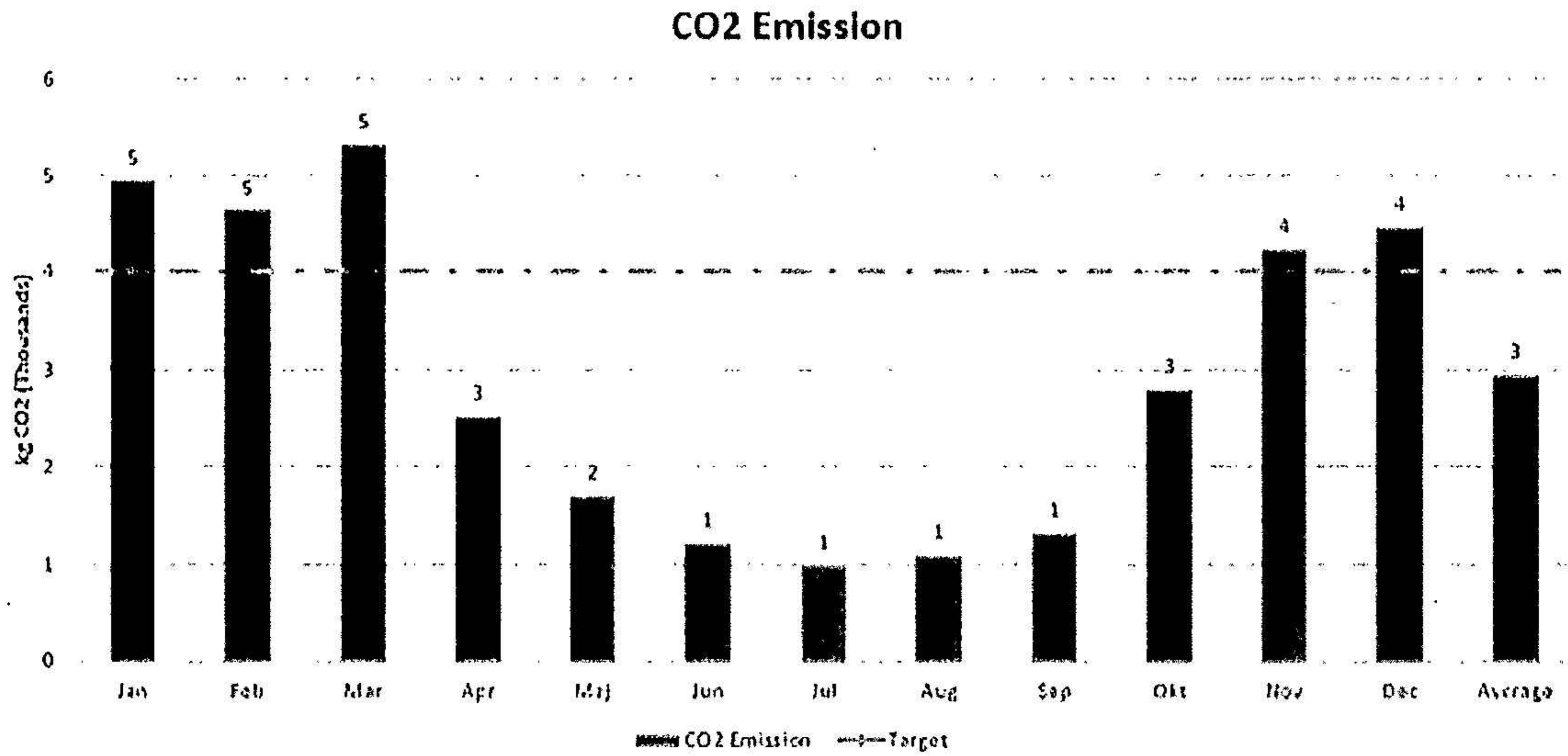
Bio 15g CO2/kWh

## Miljörapport 2023 -El



Verksamhetens CO<sub>2</sub>-utsläpp har reducerats med 206,7 ton och CO<sub>2</sub>-belastning är 0 ton.





## 7. Personal

### Hälsa och säkerhet

I enlighet med Brose's riktlinjer har olika aktiviteter genomförts för att minska antalet förlorade dagar på grund av olyckor, arbetsrelaterade sjukdomar, mental stress och ergonomi.

Nedan et utdrag av aktiviteter som har utförs under 2023: H & S-utbildningar, kontinuerlig förbättring av arbetsmiljö och säkerhet, granskning av organisatoriska beteendefaktorer, Ergo-kartläggningar, riskbedömningar, med mera. Detta har lett till ökad motivation för de anställda samt förbättrat företagets konkurrenskraft.

Mer specifikt avlastar vi bördan för våra anställda mer genom att öka användningen av robotar och automatisering för monotona eller fysiskt ansträngande arbete.

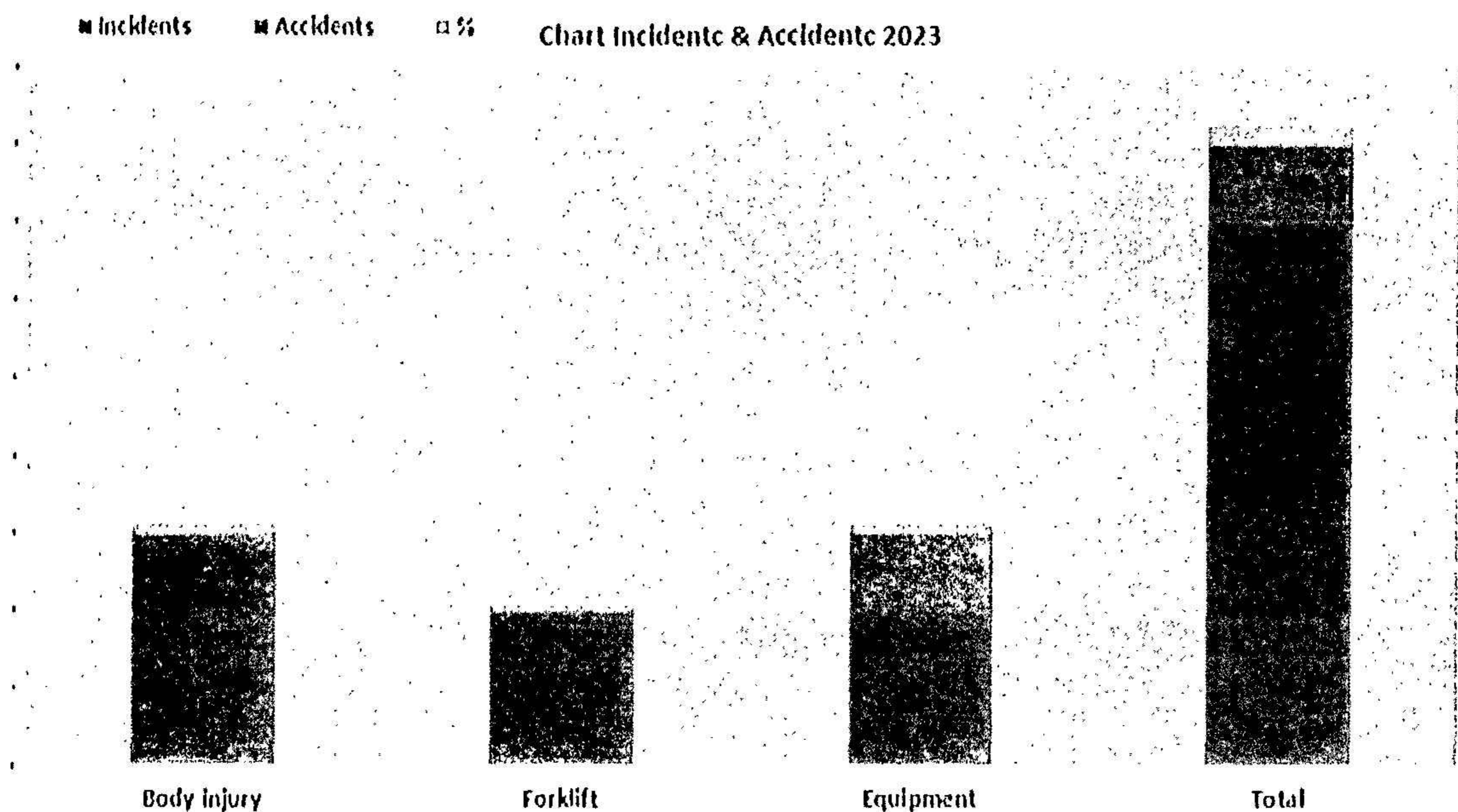
Olyckor och incidenter följs upp, granskas regelbundet och visualiseras ute på fabriksgolvet (KPI - grönt kors/olyckor och incidentradar). Vi kontrollerar regelbundet att våra processer uppfyller säkerhetsstandarder och gällande regelverk.

### Work Safety Review-Annual Comparison all Functions

2023

### Work Safety Review-Annual Comparison all Functions

Year	Lost Time Days	Lost Time Incidents	Lost Time Rate	Lost Time Rate per 1000	Lost Time Rate per 10000	Lost Time Rate per 100000
2021	5	17	0	0	0	0
2022	2	70	0	0	0	0
2023	2	2	0	0	0	0



## 8. Systematisk personalutveckling

Ett omfattande utbud av vidareutbildningsprogram hjälper alla våra anställda att utvecklas och växa både personligt och professionellt. Sortimentet innehåller olika format av utbildningskurser, webbseminarier, kurser för e-lärande, metodik, ledarskap, osv. Våra utbildningar inkluderar, H & S, Miljö, Brose grundläggande produktionsregler, först hjälpen, brandskydd och farligt material.

## 9. Företagspolicy och principer

**FIRST** · Family · Innovation · Return · Speed · Team

1) I enlighet med vårt mål att leverera en förstklassig prestation i alla avseenden har aktieägarna och styrelsen godkänt följande företags principer baserade på termen "FÖRST": Familj, Innovation, avkastning, fart och team.

2) Brose-gruppens kvalitets principer

3) Brose-gruppens miljö-, energi- och säkerhetsriktlinjer

4) Hållbarhet

5) Arbetsvillkor och mänskliga rättigheter

Vi strävar efter att uppnå excellens, innovation och prestanda på ett hållbart sätt med våra kunder och leverantörer. Människor och miljö är Brose viktigaste resurser.

Vi tar en helhetssyn på hälso- och miljöskydd och hanteringssystem baserade på internationella standarder. Vi förbättrar kontinuerligt våra processer och produkter. Vi vill främja socialt och

miljömässigt hållbar utveckling. Vårt utvecklingsansvar tar hänsyn till hela livscykeln med hänsyn till miljöeffekterna av våra produkter

### Company principles

In challenging times full of uncertainty our company principles FIRST give us orientation. They represent key aspects for our long-term success as family-owned company.

We are market leader with innovative products and competitive costs.



#### Family

The family does not only include the shareholders, but all employees worldwide.



#### Innovation

We are constantly improving our product range and our internal processes.



#### Return

To maintain our independence and finance the company's development, we generate a sustainable return.



#### Speed

Speed in all processes and decisions is an important success factor.



#### Team

Instead of pursuing individual interests, we work together for the good of the company.


## 10. Hållbarhet

### Brose Hållbarhetsmål

- Stärka och upprätthålla våra anställdas hälsa och produktivitet
- Spara och använda resurserna effektivt
- Förhindra olyckor och föroreningar
- Minska den negativa miljöpåverkan på ett hållbart sätt
- Förbättra energieffektiviteten för våra produkter och förbättra produkterna kontinuerligt
- Skapa en säker och ergonomisk arbetsmiljö för våra anställda
- Använd leverantörer som följer våra hållbarhets- och etiska principer
- Tillhandahålla nödvändiga ekonomiska, strukturella och personliga resurser
- Uppfylla lagkrav och myndighetskrav

### Policy och system

Alla systemrevisioner som kundrevisioner, externt certifieringsorgan och internrevisioner har godkänts med goda resultat, exempel ITAF 16 949, ISO14001, CCC-revision, hållbarhet, m.m. Volvo Cars och UL Research har genomfört en hållbarhetsrevision på Brose Sweden 2017 med godkänt resultat, i en del där Volvo Cars i framtiden kommer att granska alla leverantörer inom hållbarhet. NQC är den etablerade portalen för hållbarhetsutvärdering i fordonsindustrin och är accepterad av OEM-företag. Användningen av NQC möjliggör automatisering av processer och därmed minskar de interna ansträngningarna. Brose Sweden AB är integrerat i detta system sedan 2017 och hållbarhetsgraden för 2023 ligger på 78%.



Minimum Scope  
Rating

**78**

Sustainability  
Score

## SAQ 5.0 Rating Report

Organisation name	Brose Fahrzeugteile SE & Co. Kommanditgesellschaft
Location name	Brose Sweden AB
DUNS	350602772
Industry sector	29.31 - Manufacture of electrical and electronic equipment for motor vehicles, 29.32 - Manufacture of other parts and accessories for motor vehicles
Address	Gösta Fraenckels Väg, Gothenburg, Västra Götalands län, 423 37
Country	Sweden
SAQ 5.0 Completed date	26/06/23

## Understanding the SAQ 5.0 Rating Results

### SAQ 5.0 Rating


The SAQ 5.0 Rating provides an indicator of the location's sustainability performance, compared with the Automotive Industry standards. It also provides a benchmark of performance compared with the industry and location's country averages.

**Please note: Some buyers may apply their own score or rating to the SAQ 5.0 answers, which could be different to the SAQ 5.0 Rating set out below.**

The location Brose Sweden AB with address Gösta Fraenckels Väg, Gothenburg, Västra Götalands län, 423 37, Sweden has achieved an SAQ 5.0 Rating of C7B.



### Industry and country comparison



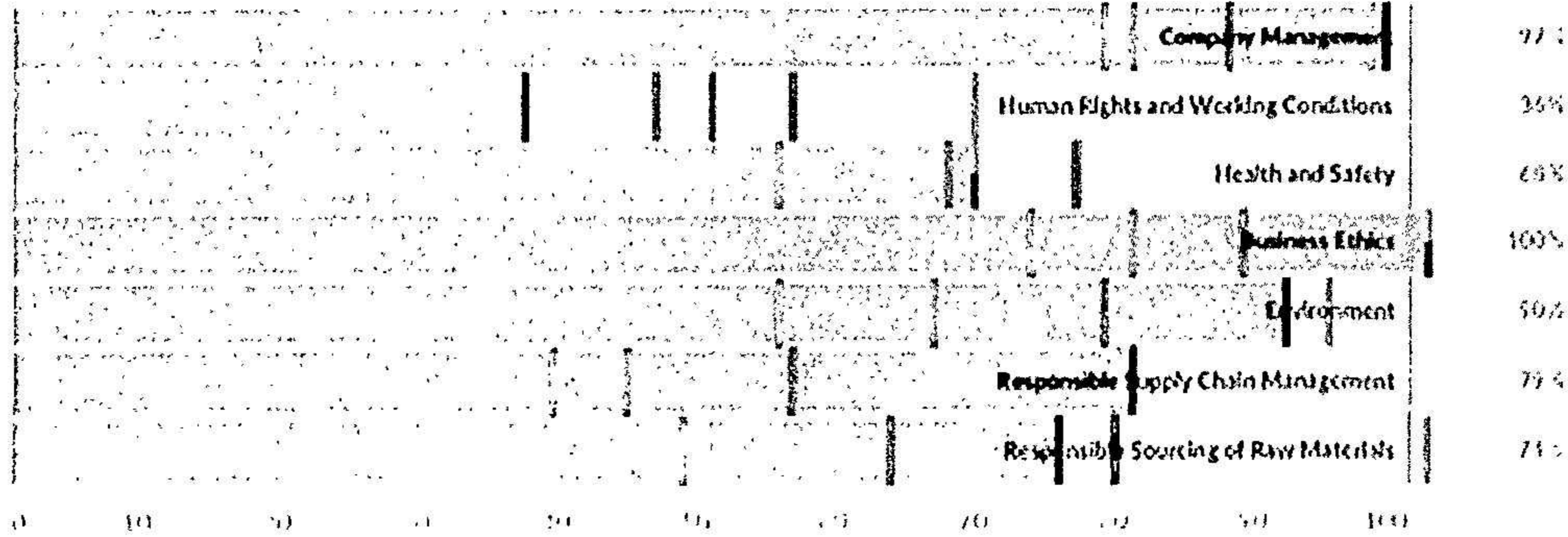
2024102109351

2024102109352

## Understanding the SAQ 5.0 Rating Results

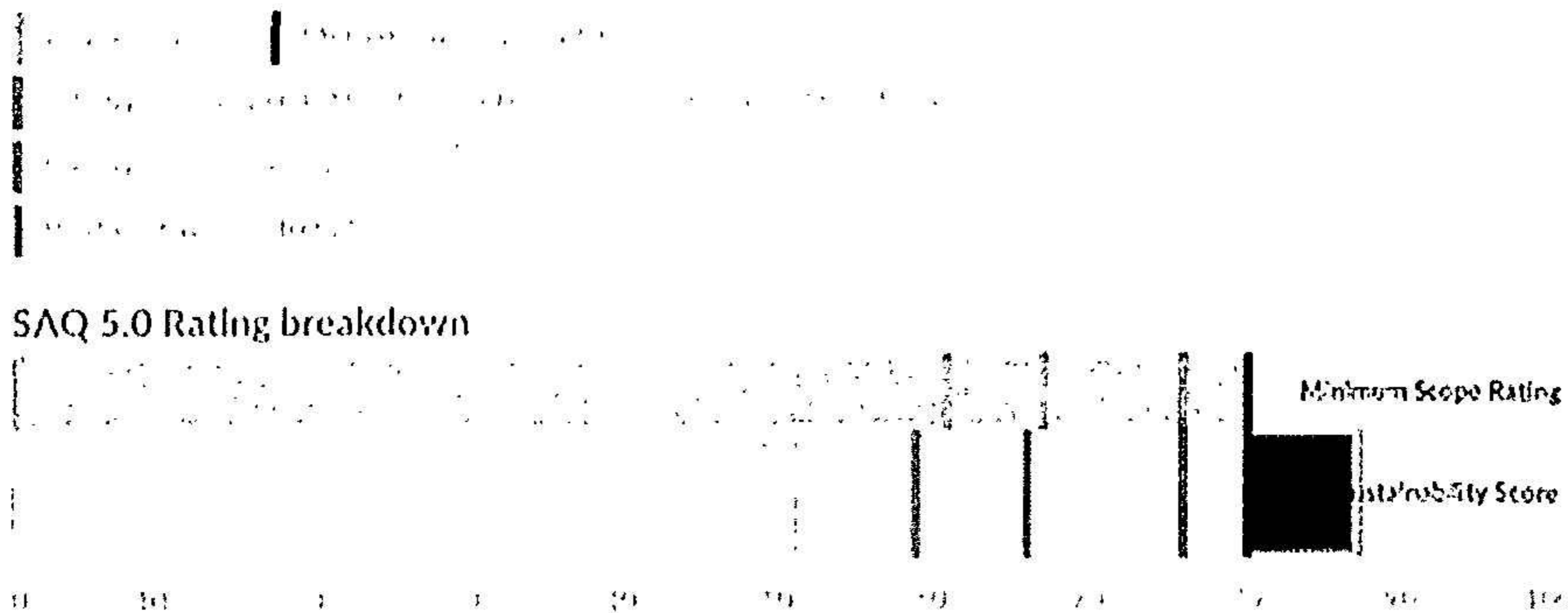
### Sustainability Score breakdown by section

The Sustainability Score is an aggregation of scores that have been achieved for each of the sustainability sections which make up SAQ 5.0. The Sustainability Score breakdown is as follows:



### How you have improved over time

Your Minimum Scope Rating has changed from to C and the Sustainability score has decreased by 7% since your last revision. Update your SAQ to improve your score.



### 11. Uppförandekod (Code of Conduct)

Brose Code of Conduct definierar standarder för etiskt och juridiskt beteende som är bindande för alla anställda. Detta inkluderar också regler för att undvika korrupktion. Företaget tolererar inte något beteende som strider mot uppförandekoden och konsekvensen av sådana beteende kan leda till rättsliga åtgärder.

Uppförandekoden för Brose ges till varje anställd. Liksom våra företags principer publiceras det på vår webbplats och på intranätet. Viktiga innehåll i Brose uppförandekod inkluderar: samarbete med affärspartner, i synnerhet rättvisa affärsmetoder och att undvika korrupktion samt undvika intressekonflikter, hantering av information och andra tillgångar, rättvisa och mångfald, ansvar på

arbetsplatsen och kvalitet och miljöskydd.  
Handledare har till uppgift att se till att de anställda som tilldelats dem förstår och följer Brose uppförandekod. Våra medarbetare är skyldiga att delta i en e-Learning kurs vart tredje år.  
Inga överträdelser av uppförandekoden rapporterades 2023.

## 12. Arbetsvillkor och mänskliga rättigheter

### Barnarbete

Brose reglerar barnarbete och unga arbetstagare i uppförandekoden. Barnarbete tolereras inte och anställningen måste vara i enlighet med lokal arbetslagstiftning.

### Löner och förmåner

Ersättning och förmåner ska vara konkurrenskraftiga och följa tillämpliga lokala lagar, inklusive de som är tillämpliga på minimikrav för löner, övertid och lagstadgade förmåner.  
Jämförelsestudier genomförs för att definiera konkurrenskraften på marknadsnivå och för att fastställa lämpliga och rättvisa grundlön och totala kompensationspaket. Förutom den månatliga fasta lönen erbjuder Brose ett omfattande kompensationspaket som inkluderar en rörlig, prestationsbaserad ersättning tillsammans med en mängd ytterligare förmåner.

### Arbetstimmar

Arbetstid, inklusive övertid uppfyller kraven i tillämplig lokal lagstiftning om arbetstid. De övervakas ofta av HR-avdelningen och ledningen i enlighet med facklig lagstiftning och lagstiftning.

### Tvångsarbete

Alla former av tvångsarbete, inklusive människohandel, tolereras inte. Detta regleras i Brose uppförandekod.


### Föreningsverksamhet

Arbetstagare ska kunna kommunicera öppet om arbetsförhållanden utan risk för repressalier, hot eller trakasserier. Rätten till föreningsfrihet innebär individers rätt att interagera och organisera sig sinsemellan för att kollektivt uttrycka, främja, driva och försvara gemensamma intressen. Detta inkluderar rätten att bilda fackföreningar. På Brose Sweden har arbetarna kollektivavtal med IF Metall som är nationellt Fackförbund som organiserar arbetare inom tillverkningssektorn.

### Hälsa och säkerhet

Våra anställda har en säker och hälsosam arbetsmiljö som uppfyller eller överskrider tillämpliga standarder för säkerhet och hälsa. Det funktionella EHS-teamet (inkl. Ledningsteam) övervakar och genomför systematiskt åtgärder för att säkerställa god arbetsmiljö, hälsa och säkerhet.

### Trakasserier och diskriminering

Trakasserier eller diskriminering av anställda i någon form är inte acceptabelt. Detta regleras i Brose's uppförandekod. Diskriminering, trakasserier eller hotelser av något slag på grund av ras, kön, färg, religion, nationalitet, ålder, äktenskaplig status, sexuell läggning, förfäder, social status eller funktionshinder är förbjudna, eftersom de strider mot målet om respektfullt och rättvist beteende. 

Hos Brose Sweden har majoriteten av de anställda icke svensk eller europeisk bakgrundsplan, vi uppmuntrar och strävar efter att skapa en arbetsmiljö som uppmuntrar mångfald. Skillnader mellan anställda värderas och respekteras.

### 13. Berörda parter

Kommunikation och interaktion med våra intresserade parter sker ofta på olika nivåer i företaget. Exempel på intresserade parter till Brose Sweden: Aktieägare, kunder, leverantörer, anställda, myndigheter, statliga organisationer, grannar, icke-statliga organisationer, certifieringsorgan från tredje part osv. Utvärdering görs varje år på ledningsnivå för att förbättra förståelsen och förväntningarna om våra intresserade parter. Bedömningen är också en del av den årliga granskningen av företagsledningen, som belyser risker och potentialen.

### 14. Framtida risker och utmaningar

#### CO2-neutralitet

Minskning av utsläpp är en global utmaning när det gäller klimatskydd. Brose har satt som mål att bli ett CO2-neutralt företag. Ett viktigt delmål i detta avseende är att göra Brose-Gruppen koldioxidneutral till år 2025. Detta går också i hand med våra kunders mål och krav. För att uppnå detta kommer Brose behöva minska energiförbrukningen och på så sätt förhindra utsläpp. Ytterligare en aspekt är upphandling av klimatneutral energi. Endast där utsläpp är oundvikliga kommer vi att engagera oss i högkvalitativa koldioxidkompensationsprojekt

#### Integrera strategiska mål

Vi vill sänka kostnaderna, förbättra kvaliteten och utveckla banbrytande produktinnovationer för att öka vår konkurrenskraft. Internationalisering, globala plattformprojekt, större konkurrens och Industry 4.0, samtliga dessa aktuella trender gör vår verksamhet mer komplex och utmanande. Visionen om en Brose Factory för 2025 ger oss den nödvändiga inriktningen i denna utmanande miljö. Det hjälper oss att inte bara fokusera på att behålla utan också öka vår konkurrenskraft och attraktionskraft som arbetsgivare. Detta är nödvändigt för att säkra order, generera tillväxt och fortsätta att tillhandahålla arbete för våra anställda.

#### Kundens strategi för val av leverantörer

En avgörande aspekt för att utveckla en ny produkt är att bestämma rätt inköplösning för en ny produkt. Medan det traditionella alternativet var att välja en enda leverantör, har dubbel sourcing blivit mer populär hos kunden. Detta är utmanande på grund av krav på reducerade ledtider, extra kapacitetsbegäran, tillverkare kommer i huvudsak att bjuda mot varandra, kundbegäran för komplex support av olika regioner. Prispress och kostnadsbesparingar är alltid närvarande och utmanar vår organisation.

#### Produktutveckling och produktionsutveckling

Utveckling i framkant av våra produkter och produktionsprocesser är nödvändigt för att vara konkurrenskraftig på marknaden och erhålla framtida projekt. Arbete pågår tillsammans med centrala avdelningar och lokalt för att använda synergier och senaste utvecklingsmetoder inom området.

### **Konkurrenter**

Det är viktigt att utforma och organisera interaktioner mot leverantörerna på ett mer medvetet sätt. Benchmarking och utveckling av ledande teknologier är viktigt för framtidens företag, detta går hand i hand med våra framtida strategiska mål. Vår erfarenhet, expertis och utveckling inom våra kärnverksamheter positionerar Brose i toppskiktet hos våra kunder.

### **Skyldig gentemot våra kunder**

Miljö- och klimatskydd samt upprätthållande av sociala standarder är avgörande för Brose längs hela värdekedjan och är därför integrerat i varje fas av produktutvecklingsprocessen. Detta gör det möjligt för oss att erbjuda våra kunder hållbara och framtidssäkra lösningar och på så sätt stödja dem att uppnå sina egna hållbarhetsmål och mål för företagsansvar.

8

Flerårsöversikt (Tkr)	2023	2022	2021	2020	2019
Nettoomsättning	1 156 685	906 937	940 840	1 043 427	1 224 116
Resultat efter finansiella poster	19 270	37 648	32 524	25 871	21 949
Antal anställda	150	144	164	173	187
Balansomslutning	471 756	403 838	399 189	406 142	413 631
Avkastning på eget kap. (%)	8,9	16,2	13,2	11,5	11,0
Rörelsemarginal (%)	1,6	2,8	3,2	2,9	1,8
Soliditet (%)	45,7	57,4	61,7	55,5	47,6

För definitioner av nyckeltal, se Redovisnings- och värderingsprinciper.

#### Förändringar i eget kapital

	Aktie-	Reserv-	Fond för	Balanserat	Årets	Totalt
		fond	Verkligt värde	resultat	resultat	
Belopp vid årets ingång	100 000	20 000	-4 279 989	206 080 828	29 912 756	231 833 595
Disposition enligt beslut av årsstämman:						
Utdelning				-40 000 000		-40 000 000
Balanseras i ny räkning				29 912 756	-29 912 756	0
Förändring fond för verkligt värde			8 704 541			8 704 541
Årets resultat					15 110 245	15 110 245
Belopp vid årets utgång	100 000	20 000	4 424 552	195 993 584	15 110 245	215 648 381

#### Förslag till vinstdisposition

Styrelsen föreslår att till förfogande stående vinstmedel (kronor):

balanserad vinst	195 993 583
årets vinst	15 110 245
	<b>211 103 828</b>
disponeras så att	
till aktieägare utdelas	15 110 245
i ny räkning överföres	195 993 583
	<b>211 103 828</b>

Styrelsen föreslås bemyndigas att besluta om tidpunkt då utdelningen skall betalas.

Styrelsen anser att förslaget är förenligt med försiktighetsregeln i 17 kap. 3 § aktiebolagslagen enligt följande redogörelse: Styrelsens uppfattning är att vinstutdelningen är försvarlig med hänsyn till de krav verksamhetens art, omfattning och risk ställer på storleken på det egna kapitalet, bolagets konsolideringsbehov, likviditet och ställning i övrigt.

Företagets resultat och ställning i övrigt framgår av efterföljande resultat- och balansräkning samt kassaflödesanalys med noter.

<b>Resultaträkning</b>	<b>Not</b>	<b>2023-01-01 -2023-12-31</b>	<b>2022-01-01 -2022-12-31</b>
<b>Rörelsens intäkter</b>			
Nettoomsättning	2	1 156 684 951	906 937 284
Övriga rörelseintäkter	3	3 658 472	5 170 406
		<b>1 160 343 423</b>	<b>912 107 690</b>
<b>Rörelsens kostnader</b>			
Råvaror och förnödenheter		-827 728 799	-643 234 065
Övriga externa kostnader	4, 5	-205 315 921	-130 333 633
Personalkostnader	6	-102 728 750	-106 227 628
Avskrivningar och nedskrivningar av materiella och immateriella anläggningstillgångar		-5 580 099	-6 449 710
Övriga rörelsekostnader		-623 228	-81 652
		<b>-1 141 976 797</b>	<b>-886 326 688</b>
<b>Rörelseresultat</b>		<b>18 366 626</b>	<b>25 781 002</b>
<b>Resultat från finansiella poster</b>			
Övriga ränteintäkter och liknande resultatposter	7	14 058 652	19 617 815
Räntekostnader och liknande resultatposter	8	-13 155 382	-7 750 866
		<b>903 270</b>	<b>11 866 949</b>
<b>Resultat efter finansiella poster</b>		<b>19 269 896</b>	<b>37 647 951</b>
<b>Resultat före skatt</b>		<b>19 269 896</b>	<b>37 647 951</b>
Skatt på årets resultat	9	-4 159 651	-7 735 195
<b>Årets resultat</b>		<b>15 110 245</b>	<b>29 912 756</b>

## Balansräkning

Not

2023-12-31

2022-12-31

### TILLGÅNGAR

#### Anläggningstillgångar

##### *Materiella anläggningstillgångar*

Byggnader och mark	10	23 366 307	25 010 553
Maskiner och andra tekniska anläggningar	11	5 915 423	8 110 661
Inventarier, verktyg och installationer	12	2 773 785	4 900 085
		<b>32 055 515</b>	<b>38 021 299</b>

##### *Finansiella anläggningstillgångar*

Andra långfristiga fordringar	13	1 690 794	65 000
		<b>1 690 794</b>	<b>65 000</b>
<b>Summa anläggningstillgångar</b>		<b>33 746 309</b>	<b>38 086 299</b>

#### Omsättningstillgångar

##### *Varulager m m*

Råvaror och förnödenheter	14	36 631 018	35 776 095
Varor under tillverkning		345 080	452 901
Färdiga varor och handelsvaror		2 193 128	2 643 004
		<b>39 169 226</b>	<b>38 872 000</b>

##### *Kortfristiga fordringar*

Kundfordringar		242 358 075	196 694 068
Fordringar hos koncernföretag		133 333 623	112 627 049
Aktuella skattefordringar		6 183 140	2 607 596
Övriga fordringar		3 208 548	0
Förutbetalda kostnader och upplupna intäkter	15	407 103	395 352
		<b>385 490 489</b>	<b>312 324 065</b>

##### *Kassa och bank*

<b>Summa omsättningstillgångar</b>		<b>438 010 096</b>	<b>365 752 041</b>
------------------------------------	--	--------------------	--------------------

### SUMMA TILLGÅNGAR

471 756 405 403 838 340

## Balansräkning

	Not	2023-12-31	2022-12-31
<b>EGET KAPITAL OCH SKULDER</b>			
<b>Eget kapital</b>	16, 17		
<i>Bundet eget kapital</i>			
Aktiekapital		100 000	100 000
Reservfond		20 000	20 000
		<b>120 000</b>	<b>120 000</b>
<i>Fritt eget kapital</i>			
Fond för verkligt värde	18	4 424 552	-4 279 989
Balanserad vinst eller förlust		195 993 583	206 080 828
Årets resultat		15 110 245	29 912 756
		<b>215 528 380</b>	<b>231 713 595</b>
<b>Summa eget kapital</b>		<b>215 648 380</b>	<b>231 833 595</b>
<b>Avsättningar</b>	19		
Övriga avsättningar - Garantiåtaganden	20	3 216 275	2 422 071
<b>Summa avsättningar</b>		<b>3 216 275</b>	<b>2 422 071</b>
<b>Kortfristiga skulder</b>			
Leverantörsskulder		93 431 908	75 537 303
Skulder till koncernföretag		98 294 983	42 186 956
Övriga kortfristiga skulder		21 242 732	21 749 543
Upplupna kostnader och förutbetalda intäkter	21	39 922 127	30 108 872
<b>Summa kortfristiga skulder</b>		<b>252 891 750</b>	<b>169 582 674</b>
<b>SUMMA EGET KAPITAL OCH SKULDER</b>		<b>471 756 405</b>	<b>403 838 340</b>

## Kassaflödesanalys

	Not	2023-01-01 -2023-12-31	2022-01-01 -2022-12-31
<b>Den löpande verksamheten</b>			
Resultat efter finansiella poster	22	19 269 896	37 647 951
Justeringar för poster som inte ingår i kassaflödet	23	15 078 843	1 898 051
Betald inkomstskatt		-7 735 195	-6 634 357
<b>Kassaflöde från den löpande verksamheten före förändring av rörelsekapital</b>		<b>26 613 544</b>	<b>32 911 645</b>
<b>Kassaflöde från förändring av rörelsekapitalet</b>			
Förändring av varulager och pågående arbete		-297 226	2 729 809
Förändring av kundfordringar		-45 664 007	-23 514 821
Förändring av kortfristiga fordringar		-23 926 873	20 414 156
Förändring av leverantörsskulder		17 894 605	-8 696 319
Förändring av kortfristiga skulder		65 414 470	28 066 420
<b>Kassaflöde från den löpande verksamheten</b>		<b>40 034 513</b>	<b>51 910 890</b>
<b>Investeringsverksamheten</b>			
Investeringar i materiella anläggningstillgångar		-237 542	-1 004 205
Försäljning av materiella anläggningstillgångar		623 228	0
Investeringar i finansiella anläggningstillgångar		-1 625 794	0
<b>Kassaflöde från investeringsverksamheten</b>		<b>-1 240 108</b>	<b>-1 004 205</b>
<b>Finansieringsverksamheten</b>			
Utbetald utdelning		-40 000 000	-40 000 000
<b>Kassaflöde från finansieringsverksamheten</b>		<b>-40 000 000</b>	<b>-40 000 000</b>
<b>Årets kassaflöde</b>		<b>-1 205 595</b>	<b>10 906 685</b>
<b>Likvida medel vid årets början</b>			
Likvida medel vid årets början		14 555 976	3 649 291
Likvida medel vid årets slut		13 350 381	14 555 976

## Noter

### Not 1 Redovisnings- och värderingsprinciper

#### Allmänna upplysningar

Årsredovisningen är upprättad i enlighet med årsredovisningslagen och BFNAR 2012:1 Årsredovisning och koncernredovisning (K3).

#### Omräkning av poster i utländsk valuta

Fordringar och skulder i utländsk valuta har värderats till balansdagens kurs.

Orealiserade kursvinster och kursförluster ingår i resultatet. Kursvinster respektive kursförluster på rörelserelaterade fordringar och skulder redovisas som övriga rörelseintäkter respektive rörelsekostnader.

#### Intäktsredovisning

Intäkter redovisas när inkomsten kan beräknas på ett tillförlitligt sätt och när huvudsakligen alla risker och rättigheter som är förknippade med ägandet övergått till köparen, vilket normalt inträffar i samband med leverans.

#### Fordringar och skulder

Fordringar har upptagits till det belopp varmed de beräknas inflyta. Övriga tillgångar och skulder har upptagits till anskaffningsvärde där inget annat anges. Kortfristiga fordringar eller skulder anses vara sådana som förfaller till betalning inom 12 månader efter balansdagen.

Kursvinster respektive kursförluster på rörelserelaterade fordringar och skulder redovisas som övriga rörelseintäkter respektive rörelsekostnader.

Varulagret är värderat enligt lägsta värdets princip, dvs till det lägsta av anskaffningsvärde och verkligt värde. Vid bestämmande av anskaffningsvärdet är först-in-först-ut-principen tillämplig. Verkligt värde utgörs av beräknat försäljningsvärde med avdrag för beräknad försäljningskostnad. Individuell värdering tillämpas.

### Anläggningstillgångar

Avskrivningstiderna som relaterar direkt till produktionen har satts i relation till den ekonomiska livstiden av de respektive projekten. De immateriella tillgångarna består av unikt anpassade IT lösningar till vår produktion samt mjukvaror för design och konstruktion.

Anläggningstillgångar är redovisade till anskaffningskostnad med avdrag för planmässiga avskrivningar baserade på en bedömning av tillgångarnas ekonomiska livslängd. Brose Sweden AB tillämpar följande avskrivningstider.

Kontorsbyggnader	
Stommar, fasader, yttertak, fönster	25 år
Hissar, ledningssystem	25 år
Övrigt	25 år
Industribyggnader	
Stommar, fasader, yttertak, hissar	25 år
Lyftanordningar	25 år
Övrigt	25 år
Maskiner och tekniska anläggningstillgångar	3-10 år
Inventarier, verktyg och installationer	3-10 år
Immateriella tillgångar	5 år
IT-utrustning och datorer	3 år

### Finansiella instrument

Bolaget redovisar och värderar finansiella instrument till verkligt värde. Kundfordringar och övriga kortfristiga fordringar redovisas till det lägsta av anskaffningsvärde och det belopp varmed de beräknas bli reglerade, det vill säga med avdrag för befarade förluster. Leverantörsskulder och övriga kortfristiga skulder redovisas till det belopp varmed de förväntas regleras. Långfristiga fordringar och långfristiga skulder värderas efter första redovisningen till upplupet anskaffningsvärde.

Derivatinstrument värderas till verkligt värde med värderingsteknisk, främst genom diskonterade kassaflöden baserade på observerbar marknadsinformation

Bolaget tillämpar säkringsredovisning för att minska risken hänförliga till framtida kassaflöden. Valutaterminer har använts som säkringsinstrument för prognostiserad försäljning. Förändringar i verkligt värde av dessa derivatinstrument som uppfyller kriterierna för säkring av framtida kassaflöden redovisas i fond för verkligt värde i eget kapital och det ackumulerade värdet återförs till resultaträkningen då det prognostiserade flödet inträffar.

Finansiella instrument värderas utifrån anskaffningsvärdet. Instrumentet redovisas i balansräkningen när bolaget blir part i instrumentets avtalsmässiga villkor. Finansiella tillgångar tas bort från balansräkningen när rätten att erhålla kassaflöden från instrumentet har löpt ut eller överförts och bolaget har överfört i stort sett alla risker och förmåner som är förknippade med äganderätten. Finansiella skulder tas bort från balansräkningen när förpliktelserna har reglerats eller på annat sätt upphört.

### **Leasing**

Samtliga leasingavtal redovisas som operationella leasingavtal. Leasingavgiften kostnadsföres linjärt över leasingperioden

### **Skatter**

Bolagets totala skatt utgörs av aktuell skatt samt en skattejustering från tidigare år i form av en justering för avsättning för garantiåtaganden mot kund. Aktuell skatt är den skatt som beräknas på det skattepliktiga resultatet för en period. Eventuell uppskjuten skatt beräknas utifrån balansräkningsmetoden, vilket innebär att en jämförelse görs mellan redovisade och skattemässiga värden på tillgångar respektive skulder. Skillnaden mellan dessa värden multipliceras med aktuell skattesats, vilket ger beloppet för den uppskjutna skatten.

Periodens skattekostnad eller skatteintäkt består av aktuell och uppskjuten skatt. Uppskjutna skattefordringar redovisas i balansräkningen i den omfattning det är sannolikt att beloppen kan utnyttjas mot framtida skattepliktiga resultat.

### **Avsättningar**

Avsättningar redovisas när koncernen har ett befintligt åtagande som är hänförligt till en inträffad händelse och som troligt kommer att resultera i ett utflöde av resurser som kan uppskattas på ett tillförlitligt sätt. Reserveringen som sker motsvarar företagsledningens bästa bedömning av framtida garantiåtaganden.

### **Ersättningar till anställda**

#### **Pensioner**

Pensionsplanen är premiebaserad och baseras på en premietrappa i enlighet med gällande pensionspolicy.

### **Offentliga bidrag**

I de fall ingen framtida prestation för att erhålla bidraget krävs, intäktsredovisas offentliga bidrag då villkoren för att erhålla bidraget är uppfyllda. Offentliga bidrag värderas till verkliga värdet av vad som erhållits eller kommer att erhållas.

### **Koncernförhållanden**

Brose Sweden är ett helägt dotterbolag till Brose SE (HRB 11 000) registrerad i Bamberg, Tyskland. Koncernredovisning upprättas av Brose Familien SE & Co.KG (HRA 5390) registrerad i Coburg, Tyskland. Bolaget är koncernmoder och upprättar även hållbarhetsrapport för koncernen Brose Group.

### **Kassaflödesanalys**

Kassaflödesanalysen upprättas enligt indirekt metod. Det redovisade kassaflödet omfattar endast transaktioner som medfört in- eller utbetalningar.

### **Nyckeltalsdefinitioner**

#### **Nettoomsättning**

Rörelsens huvudintäkter, fakturerade kostnader, sidointäkter samt intäktskorrigeringar.

#### **Resultat efter finansiella poster**

Resultat efter finansiella intäkter och kostnader men före bokslutsdispositioner och skatter.

#### **Antal anställda**

Medelantal anställda under räkenskapsåret.

Balansomslutning  
Företagets samlade tillgångar.

Avkastning på eget kap. (%)  
Resultat efter finansiella poster i procent av justerat eget kapital (eget kapital och obeskattade reserver med avdrag för uppskjuten skatt).

Rörelsemarginal (%)  
Rörelseresultat i procent av omsättningen.

Soliditet (%)  
Justerat eget kapital (eget kapital och obeskattade reserver med avdrag för uppskjuten skatt) i procent av balansomslutning.

#### Uppskattningar och bedömningar

Brose Sweden AB gör uppskattningar och bedömningar. Uppskattningar och bedömningar utvärderas löpande och baseras på historisk erfarenhet och andra faktorer, inklusive förväntningar på framtida händelser som anses rimliga och under rådande förhållande. I bedömningen inkluderas garantireserv och inkuransavdrag för lager.

Garantireserv: Reserveringen som motsvarar företagsledningen bästa bedömning av framtida garantiåtaganden.

Inkurans i varulager: Vid inventeringen jämförs varje materialnummer lagervärde med dess omsättning under sista halvåret. Om mindre än 50 % av lagervärdet omsatts blir materialet nedskrivet enligt en inkuranstrappa.

#### Not 2 Nettoomsättningens fördelning

Av årets totala inköp mätt i kronor avser 41 procent (38 procent) av inköpen och 2 procent (2 procent) av försäljningen till bolag inom samma företagsgrupp som företaget tillhör.

	2023	2022
<b>Nettoomsättningen per geografisk marknad</b>		
Nettoomsättning inom Sverige	1 126 457 382	874 761 577
Nettoomsättning inom EU	24 904 490	25 283 319
Nettoomsättning utanför EU	5 323 079	6 892 388
	<b>1 156 684 951</b>	<b>906 937 284</b>

#### Not 3 Övriga rörelseintäkter

	2023	2022
<b>Övriga rörelseintäkter fördelning</b>		
Valutakursvinst	830 563	2 398 092
Intäkter från utlånad personal till koncernföretag	49 634	8 223
Statliga bidrag	250 000	820 365
Övriga intäkter	2 528 275	1 943 726
	<b>3 658 472</b>	<b>5 170 406</b>

#### Not 4 Leasingavtal

Årets leasingkostnader avseende leasingavtal, uppgår till 923 tkr (1 205 tkr).

Framtida leasingavgifter, för icke uppsägningsbara leasingavtal, förfaller till betalning enligt följande:

	2023	2022
Inom ett år	384 781	506 731
Senare än ett år men inom fem år	229 085	132 581
	<b>613 866</b>	<b>639 312</b>

#### Not 5 Arvode till revisorer

Med revisionsuppdrag avses granskning av årsredovisningen och bokföringen samt styrelsens och verkställande direktörens förvaltning, övriga arbetsuppgifter som det ankommer på bolagets revisor att utföra samt rådgivning eller annat biträde som föranleds av iakttagelser vid sådan granskning eller genomförandet av sådana övriga arbetsuppgifter.

	2023	2022
<b>Deloitte/RSM Göteborg KB</b>		
Revisionsuppdrag	475 000	495 000
	<b>475 000</b>	<b>495 000</b>
<b>PWC</b>		
Övriga tjänster	91 383	21 310
	<b>91 383</b>	<b>21 310</b>
<b>Grant Thornton</b>		
Övriga tjänster	255 551	213 201
	<b>255 551</b>	<b>213 201</b>
<b>KPMG</b>		
Övriga tjänster	143 584	8 112
	<b>143 584</b>	<b>8 112</b>

**Not 6 Anställda och personalkostnader**

	2023	2022
<b>Medelantalet anställda</b>		
Kvinnor	27	30
Män	123	114
	<b>150</b>	<b>144</b>
<b>Löner och andra ersättningar</b>		
Styrelse och verkställande direktör	2 560 324	2 571 742
Tantiem och liknande ersättning till styrelse och verkställande direktör	316 087	324 828
Övriga anställda	69 628 502	71 919 835
	<b>72 504 913</b>	<b>74 816 405</b>
<b>Sociala kostnader</b>		
Pensionskostnader för styrelse och verkställande direktör	552 794	541 104
Pensionskostnader för övriga anställda	6 290 175	7 907 061
Övriga sociala avgifter enligt lag och avtal	22 364 502	22 357 156
	<b>29 207 471</b>	<b>30 805 321</b>
<b>Totala löner, ersättningar, sociala kostnader och pensionskostnader</b>	<b>101 712 384</b>	<b>105 621 726</b>
<b>Pensionsförpliktelser</b>		
Nuvarande styrelse och verkställande direktör	552 794	541 104
	<b>552 794</b>	<b>541 104</b>
<b>Könsfördelning bland ledande befattningshavare</b>		
Andel kvinnor i styrelsen	33 %	50 %
Andel män i styrelsen	67 %	50 %
Andel kvinnor bland övriga ledande befattningshavare	29 %	29 %
Andel män bland övriga ledande befattningshavare	71 %	71 %

**Not 7 Övriga ränteintäkter och liknande resultatposter**

	2023	2022
Ränteintäkter från koncernföretag	4 316 572	290 751
Övriga ränteintäkter	164 354	9 075
Kursdifferenser	9 577 726	19 317 989
	<b>14 058 652</b>	<b>19 617 815</b>

**Not 8 Räntekostnader och liknande resultatposter**

	2023	2022
Räntekostnader till koncernföretag	0	0
Övriga räntekostnader	6 323	8 256
Kursdifferenser	13 149 060	7 742 610
	<b>13 155 383</b>	<b>7 750 866</b>

**Not 9 Aktuell och uppskjuten skatt**

	2023	2022
<b>Skatt på årets resultat</b>		
Aktuell skatt	4 159 651	7 735 195
<b>Totalt redovisad skatt</b>	<b>4 159 651</b>	<b>7 735 195</b>

**Avstämning av effektiv skatt**

	2023		2022	
	Procent	Belopp	Procent	Belopp
Redovisat resultat före skatt		19 269 896		37 647 951
Skatt enligt gällande skattesats	20,60	-3 969 599	20,60	-7 755 478
Ej avdragsgilla kostnader	1,02	-195 965	0,07	-25 465
Ej skattepliktiga intäkter	-0,03	5 913	-0,12	45 748
<b>Redovisad effektiv skatt</b>	<b>21,59</b>	<b>-4 159 651</b>	<b>20,55</b>	<b>-7 735 195</b>

**Not 10 Byggnader och mark**

	2023-12-31	2022-12-31
Ingående anskaffningsvärden	51 388 102	51 133 102
Förbättringsarbeten på fastighet	0	255 000
<b>Utgående ackumulerade anskaffningsvärden</b>	<b>51 388 102</b>	<b>51 388 102</b>
Ingående avskrivningar	-26 377 549	-24 749 932
Årets avskrivningar	-1 644 246	-1 627 617
<b>Utgående ackumulerade avskrivningar</b>	<b>-28 021 795</b>	<b>-26 377 549</b>
<b>Utgående redovisat värde</b>	<b>23 366 307</b>	<b>25 010 553</b>
Bokfört värde byggnader	11 259 482	12 903 728
Bokfört värde mark	12 106 825	12 106 825
	<b>23 366 307</b>	<b>25 010 553</b>

**Not 11 Maskiner och andra tekniska anläggningar**

	2023-12-31	2022-12-31
Ingående anskaffningsvärden	26 451 336	26 451 336
Inköp	215 000	0
<b>Utgående ackumulerade anskaffningsvärden</b>	<b>26 666 336</b>	<b>26 451 336</b>
Ingående avskrivningar	-18 340 675	-15 515 985
Årets avskrivningar	-2 410 238	-2 824 690
<b>Utgående ackumulerade avskrivningar</b>	<b>-20 750 913</b>	<b>-18 340 675</b>
<b>Utgående redovisat värde</b>	<b>5 915 423</b>	<b>8 110 661</b>

**Not 12 Inventarier, verktyg och installationer**

	2023-12-31	2022-12-31
Ingående anskaffningsvärden	21 667 393	21 242 962
Inköp	22 542	749 205
Försäljningar/utrangeringar	-3 768 487	-324 774
<b>Utgående ackumulerade anskaffningsvärden</b>	<b>17 921 448</b>	<b>21 667 393</b>
Ingående avskrivningar	-16 767 308	-15 013 026
Försäljningar/utrangeringar	3 145 259	243 123
Årets avskrivningar	-1 525 614	-1 997 405
<b>Utgående ackumulerade avskrivningar</b>	<b>-15 147 663</b>	<b>-16 767 308</b>
<b>Utgående redovisat värde</b>	<b>2 773 785</b>	<b>4 900 085</b>

**Not 13 Andra långfristiga fordringar**

	2023-12-31	2022-12-31
Ingående anskaffningsvärden	65 000	390 667
Tillkommande fordringar	1 625 794	0
Avgående fordringar	0	-325 667
Utgående ackumulerade anskaffningsvärden	1 690 794	65 000
<b>Utgående redovisat värde</b>	<b>1 690 794</b>	<b>65 000</b>

**Not 14 Varulager**

	2023-12-31	2022-12-31
Råvaror och förnödenheter	36 631 018	35 776 095
Varor under tillverkning	345 080	452 901
Färdiga varor och handelsvaror	2 193 128	2 643 004
	<b>39 169 226</b>	<b>38 872 000</b>

**Not 15 Förutbetalda kostnader och upplupna intäkter**

	2023-12-31	2022-12-31
Upplupna intäkter	0	0
Förutbetalda kostnader	407 103	395 352
	<b>407 103</b>	<b>395 352</b>

**Not 16 Antal aktier och kvotvärde**

Aktiekapitalet består av 1.000 aktier med ett kvotvärde på 100 kr

**Not 17 Disposition av vinst eller förlust**

2023-12-31

**Förslag till vinstdisposition**

Styrelsen föreslår att till förfogande stående vinstmedel:

balanserad vinst	195 993 583
årets vinst	15 110 245
	<b>211 103 828</b>

disponeras så att	
till aktieägare utdelas	15 110 245
i ny räkning överföres	195 993 583
	<b>211 103 828</b>

**Not 18 Fond för verkligt värde**

2023-12-31

2022-12-31

Belopp vid årets ingång	4 279 989	-170 725
Avsättning till fonden under räkenskapsåret	-8 704 541	4 450 714
Ianspråktaget belopp		0
<b>Belopp vid årets utgång</b>	<b>-4 424 552</b>	<b>4 279 989</b>

**Not 19 Avsättningar**

2023-12-31

2022-12-31

<b>Garantiåtagande</b>		
Belopp vid årets ingång	2 422 071	2 604 667
Under året ianspråktaga belopp	794 204	-182 596
	<b>3 216 275</b>	<b>2 422 071</b>

**Not 20 Derivat**

Valuta	Nominellt belopp	Villkor	Genomsnittlig kurs	Verkligt värde
EUR	8 400 000	2021-04--2024-07	11,38524	97 573 403,37

**Not 21 Upplupna kostnader och förutbetalda intäkter**

2023-12-31

2022-12-31

Semesterlöneskuld	8 824 990	8 404 616
Upplupna löner	1 547 125	3 654 845
Sociala avgifter	5 070 168	5 315 128
Löneskatt	1 525 998	1 918 253
Mottagna ej fakturerade varor och tjänster	12 833 107	8 013 743
Övrigt	10 120 739	2 802 287
	<b>39 922 127</b>	<b>30 108 872</b>

**Not 22 Räntor**

	2023-12-31	2022-12-31
Erhållen ränta	14 058 652	19 617 815
Erlagd ränta	-13 155 382	-7 750 866
	<b>903 270</b>	<b>11 866 949</b>

**Not 23 Justering för poster som inte ingår i kassaflödet**

	2023-12-31	2022-12-31
Avskrivningar	5 580 098	6 449 712
Förändring av garantiavsättning	794 204	-182 596
Realisationsresultat anläggningstillgångar	0	81 651
Förändring fond för verkligt värde	8 704 541	-4 450 714
	<b>15 078 843</b>	<b>1 898 053</b>

**Not 24 Väsentliga händelser efter räkenskapsårets slut**

Inga väsentliga händelser har inträffat efter räkenskapsårets slut.

Gothenburg 2024-06-28



Christof Völlkommer  
Styrelseledamot



Stefan Krug  
Styrelseledamot



Fiona Catherine Ringius  
Verkställande direktör

Vår revisionsberättelse har lämnats 2024-06-28

RSM Göteborg KB



Johan Maghússon  
Auktoriserad revisor

## REVISIONSBERÄTTELSE

Till bolagsstämman i Brose Sweden AB  
Org.nr. 556649-7219

### Rapport om årsredovisningen

#### *Uttalande respektive uttalande med reservation*

Vi har utfört en revision av årsredovisningen för Brose Sweden AB för år 2023.

Enligt vår uppfattning har årsredovisningen, förutom effekterna av det förhållande som beskrivs i avsnittet "Grund för uttalanden", upprättats i enlighet med årsredovisningslagen och ger en i alla väsentliga avseenden rättvisande bild av Brose Sweden ABs finansiella ställning per den 31 december 2023 och av dess finansiella resultat för året enligt årsredovisningslagen. Våra uttalanden omfattar inte hållbarhetsrapporten på sidorna 5-22. Förvaltningsberättelsen är förenlig med årsredovisningens övriga delar.

Vi tillstyrker därför att bolagsstämman fastställer resultaträkningen och balansräkningen.

#### *Grund för uttalanden*

Vi har utfört revisionen enligt International Standards on Auditing (ISA) och god revisionssed i Sverige. Vårt ansvar enligt dessa standarder beskrivs närmare i avsnittet "Revisorns ansvar". Vi är oberoende i förhållande till Brose Sweden AB enligt god revisorssed i Sverige och har i övrigt fullgjort vårt yrkesetiska ansvar enligt dessa krav.

Vi anser att de revisionsbevis vi har inhämtat är tillräckliga och ändamålsenliga som grund för våra uttalanden.

#### *Övriga upplysningar*

Revisionen av årsredovisningen för år 2022 har utförts av en annan revisor som lämnat en revisionsberättelse daterad 30 juni 2023 med omodifierade uttalanden i Rapport om årsredovisningen.

#### *Styrelsens och verkställande direktörens ansvar*

Det är styrelsen och verkställande direktören som har ansvaret för att årsredovisningen upprättas och att den ger en rättvisande bild enligt årsredovisningslagen. Styrelsen och verkställande direktören ansvarar även för den interna kontroll som de bedömer är nödvändig för att upprätta en årsredovisning som inte innehåller några väsentliga felaktigheter, vare sig dessa beror på oegentligheter eller misstag.

Vid upprättandet av årsredovisningen ansvarar styrelsen och verkställande direktören för bedömningen av bolagets förmåga att fortsätta verksamheten. De upplyser, när så är tillämpligt, om förhållanden som kan påverka förmågan att fortsätta verksamheten och att använda antagandet om fortsatt drift. Antagandet om fortsatt drift tillämpas dock inte om styrelsen och verkställande direktören avser att likvidera bolaget, upphöra med verksamheten eller inte har något realistiskt alternativ till att göra något av detta.

### *Revisorns ansvar*

Våra mål är att uppnå en rimlig grad av säkerhet om huruvida årsredovisningen som helhet inte innehåller några väsentliga felaktigheter, vare sig dessa beror på oegentligheter eller misstag, och att lämna en revisionsberättelse som innehåller våra uttalanden. Rimlig säkerhet är en hög grad av säkerhet, men är ingen garanti för att en revision som utförs enligt ISA och god revisionssed i Sverige alltid kommer att upptäcka en väsentlig felaktighet om en sådan finns. Felaktigheter kan uppstå på grund av oegentligheter eller misstag och anses vara väsentliga om de enskilt eller tillsammans rimligen kan förväntas påverka de ekonomiska beslut som användare fattar med grund i årsredovisningen.

Som del av en revision enligt ISA använder vi professionellt omdöme och har en professionellt skeptisk inställning under hela revisionen. Dessutom:

- identifierar och bedömer vi riskerna för väsentliga felaktigheter i årsredovisningen, vare sig dessa beror på oegentligheter eller misstag, utformar och utför granskningsåtgärder bland annat utifrån dessa risker och inhämtar revisionsbevis som är tillräckliga och ändamålsenliga för att utgöra en grund för våra uttalanden. Risken för att inte upptäcka en väsentlig felaktighet till följd av oegentligheter är högre än för en väsentlig felaktighet som beror på misstag, eftersom oegentligheter kan innefatta agerande i maskopi, förfalskning, avsiktliga utelämnanden, felaktig information eller åsidosättande av intern kontroll.
- skaffar vi oss en förståelse av den del av bolagets interna kontroll som har betydelse för vår revision för att utforma granskningsåtgärder som är lämpliga med hänsyn till omständigheterna, men inte för att uttala oss om effektiviteten i den interna kontrollen.
- utvärderar vi lämpligheten i de redovisningsprinciper som används och rimligheten i styrelsens och verkställande direktörens uppskattningar i redovisningen och tillhörande upplysningar.
- drar vi en slutsats om lämpligheten i att styrelsen och verkställande direktören använder antagandet om fortsatt drift vid upprättandet av årsredovisningen. Vi drar också en slutsats, med grund i de inhämtade revisionsbevisen, om huruvida det finns någon väsentlig osäkerhetsfaktor som avser sådana händelser eller förhållanden som kan leda till betydande tvivel om bolagets förmåga att fortsätta verksamheten. Om vi drar slutsatsen att det finns en väsentlig osäkerhetsfaktor, måste vi i revisionsberättelsen fästa uppmärksamheten på upplysningarna i årsredovisningen om den väsentliga osäkerhetsfaktorn eller, om sådana upplysningar är otillräckliga, modifiera uttalandet om årsredovisningen. Våra slutsatser baseras på de revisionsbevis som inhämtas fram till datumet för revisionsberättelsen. Dock kan framtida händelser eller förhållanden göra att ett bolag inte längre kan fortsätta verksamheten.
- utvärderar vi den övergripande presentationen, strukturen och innehållet i årsredovisningen, däribland upplysningarna, och om årsredovisningen återger de underliggande transaktionerna och händelserna på ett sätt som ger en rättvisande bild.

Vi måste informera styrelsen om bland annat revisionens planerade omfattning och inriktning samt tidpunkten för den. Vi måste också informera om betydelsefulla iakttagelser under revisionen, däribland de eventuella betydande brister i den interna kontrollen som vi identifierat.

## Rapport om andra krav enligt lagar och andra författningar

### *Uttalanden*

Utöver vår revision av årsredovisningen har vi även utfört en revision av styrelsens och verkställande direktörens förvaltning för Brose Sweden AB för år 2023 samt av förslaget till dispositioner beträffande bolagets vinst eller förlust.

Vi tillstyrker att bolagsstämman disponerar vinsten enligt förslaget i förvaltningsberättelsen och beviljar styrelsens ledamöter och verkställande direktören ansvarsfrihet för räkenskapsåret.

### *Grund för uttalanden*

Vi har utfört revisionen enligt god revisions sed i Sverige. Vårt ansvar enligt denna beskrivs närmare i avsnittet "Revisorns ansvar". Vi är oberoende i förhållande till Brose Sweden AB enligt god revisors sed i Sverige och har i övrigt fullgjort vårt yrkesetiska ansvar enligt dessa krav.

Vi anser att de revisionsbevis vi har inhämtat är tillräckliga och ändamålsenliga som grund för våra uttalanden.

### *Styrelsens och verkställande direktörens ansvar*

Det är styrelsen som har ansvaret för förslaget till dispositioner beträffande bolagets vinst eller förlust. Vid förslag till utdelning innefattar detta bland annat en bedömning av om utdelningen är försvarlig med hänsyn till de krav som bolagets verksamhetsart, omfattning och risker ställer på storleken av bolagets egna kapital, konsolideringsbehov, likviditet och ställning i övrigt.

Styrelsen ansvarar för bolagets organisation och förvaltningen av bolagets angelägenheter. Detta innefattar bland annat att fortlöpande bedöma bolagets ekonomiska situation och att tillse att bolagets organisation är utformad så att bokföringen, medelsförvaltningen och bolagets ekonomiska angelägenheter i övrigt kontrolleras på ett betryggande sätt. Verkställande direktören ska sköta den löpande förvaltningen enligt styrelsens riktlinjer och anvisningar och bland annat vidta de åtgärder som är nödvändiga för att bolagets bokföring ska fullgöras i överensstämmelse med lag och för att medelsförvaltningen ska skötas på ett betryggande sätt.

↑

### *Revisorns ansvar*

Vårt mål beträffande revisionen av förvaltningen, och därmed vårt uttalande om ansvarsfrihet, är att inhämta revisionsbevis för att med en rimlig grad av säkerhet kunna bedöma om någon styrelseledamot eller verkställande direktören i något väsentligt avseende:

- företagit någon åtgärd eller gjort sig skyldig till någon försummelse som kan föranleda ersättningsskyldighet mot bolaget, eller
- på något annat sätt handlat i strid med aktiebolagslagen, årsredovisningslagen eller bolagsordningen.

Vårt mål beträffande revisionen av förslaget till dispositioner av bolagets vinst eller förlust, och därmed vårt uttalande om detta, är att med rimlig grad av säkerhet bedöma om förslaget är förenligt med aktiebolagslagen.

Rimlig säkerhet är en hög grad av säkerhet, men ingen garanti för att en revision som utförs enligt god revisionsred i Sverige alltid kommer att upptäcka åtgärder eller försummelser som kan föranleda ersättningsskyldighet mot bolaget, eller att ett förslag till dispositioner av bolagets vinst eller förlust inte är förenligt med aktiebolagslagen.

Som en del av en revision enligt god revisionsred i Sverige använder vi professionellt omdöme och har en professionellt skeptisk inställning under hela revisionen. Granskningen av förvaltningen och förslaget till dispositioner av bolagets vinst eller förlust grundar sig främst på revisionen av räkenskaperna. Vilka tillkommande granskningsåtgärder som utförs baseras på vår professionella bedömning med utgångspunkt i risk och väsentlighet. Det innebär att vi fokuserar granskningen på sådana åtgärder, områden och förhållanden som är väsentliga för verksamheten och där avsteg och överträdelser skulle ha särskild betydelse för bolagets situation. Vi går igenom och prövar fattade beslut, beslutsunderlag, vidtagna åtgärder och andra förhållanden som är relevanta för vårt uttalande om ansvarsfrihet. Som underlag för vårt uttalande om styrelsens förslag till dispositioner beträffande bolagets vinst eller förlust har vi granskat styrelsens motiverade yttrande samt ett urval av underlagen för detta för att kunna bedöma om förslaget är förenligt med aktiebolagslagen.

### *Revisorns yttrande avseende den lagstadgade hållbarhetsrapporten*

Det är styrelsen som har ansvaret för hållbarhetsrapporten på sidorna 5-22 och för att den är upprättad i enlighet med årsredovisningslagen.

Vår granskning har skett enligt FAR:s rekommendation RevR 12 Revisorns yttrande om den lagstadgade hållbarhetsrapporten. Detta innebär att vår granskning av hållbarhetsrapporten har en annan inriktning och en väsentligt mindre omfattning jämfört med den inriktning och omfattning som en revision enligt International Standards on Auditing och god revisionsred i Sverige har. Vi anser att denna granskning ger os tillräcklig grund för vårt uttalande.

En hållbarhetsrapport har upprättats.

Göteborg den 28 juni 2024

RSM Göteborg KB

A handwritten signature in black ink, appearing to read 'Jolian Magnusson', is written over a faint, illegible stamp or text.