

Årsredovisning
och
Koncernredovisning
för
PrimeQ AB
556874-9435
Räkenskapsåret
2022


Fastställelseintyg

Undertecknad styrelseledamot i PrimeQ AB intygar att resultaträkningen och balansräkningen i årsredovisningen för moderbolaget samt koncernresultaträkningen och koncernbalansräkningen har fastställts på årsstämma 2023-05-30. Årsstämman beslutade att godkänna styrelsens förslag till resultatdisposition.

Jag intygar också att innehållet i årsredovisningen och revisionsberättelsen stämmer överens med originalen.

Stockholm 2023-05-30.

Claes Völcker



Styrelsen och verkställande direktören för PrimeQ AB avger följande årsredovisning och koncernredovisning för räkenskapsåret 2022.

Årsredovisningen är upprättad i svenska kronor, SEK. Om inte annat särskilt anges, redovisas alla belopp i hela kronor (kr). Uppgifter inom parentes avser föregående år.

Förvaltningsberättelse

Information om verksamheten

PrimeQ koncernen har som mål att vara en heltäckande partner inom ekonomi, affärssystem, IT och telefoni. Vår affärsidé är att erbjuda innovativa, paketerade produkter och tjänster med målsättningen att en vara komplett partner till våra kunder inom dessa områden. En partner många specialister.

Vi har möjlighet att erbjuda lösningar inom ekonomi, IT, affärssystem, e-handel och telefoni som bygger på olika delar av våra erbjudande. Vårt koncept passar olika kundkategorier och våra kunder spänner från mindre ägarledda bolag till större koncerner och noterade bolag. Vi kan vara en partner när våra kunder växer och utvecklas genom att leverera anpassade lösningar och tjänster.

Bolaget grundades 2011 av medarbetare med lång erfarenhet från ledande befattningar och specialistfunktioner inom IT och ekonomi. Verksamheten har växt stadigt till nuvarande nivå där vi 2022 omsatte 174,4 (142,2 mkr). Under året har omsättningen ökat med 23%.

Företaget har sitt säte i Stockholm.

Väsentliga händelser under räkenskapsåret

Under året har bolaget förvärvats av View ledger AS, org nr 987 260 335 med säte i Oslo Norge.

Förväntad framtida utveckling samt väsentliga risker och osäkerhetsfaktorer

Ca 85% av vår omsättning är återkommande vilket ger oss en stabil grund för att utveckla vår verksamhet. Antalet anställda uppgår till 110 personer och består av specialister och generalister med gedigen erfarenhet inom ekonomi och IT. Vår företagskultur präglas av kompetens, engagemang och glädje. Det är viktigt för oss att vår personal trivs på jobbet och utvecklas tillsammans med bolaget och våra kunder. Vi ser fortsatt stora möjligheter med vårt unika koncept med outsourcing av både IT, telefoni och ekonomifunktioner kombinerat med stöd av moderna systemlösningar och mycket kompetenta medarbetare.

Efter koncernens samgående med View kan vi dessutom erbjuda våra lösningar och tjänster på fler platser i Sverige samt Norge och Finland

Flerårsöversikt (Tkr) (Tkr)

Koncernen	2022	2021	2020	2019	2018
Nettoomsättning	174 361	142 173	121 598	87 694	65 028
Resultat efter finansiella poster	19 008	17 163	17 568	5 294	3 297
Soliditet (%)	36	39	34	16	17

Moderbolaget	2022	2021	2020	2019	2018
Nettoomsättning	16 224	13 807	11 274	11 910	10 665
Resultat efter finansiella poster	52	8 879	8 363	3 279	1 690
Soliditet (%)	3	66	63	52	41

Förändringar i eget kapital

Koncernen	Aktie- kapital	Annat eget kapital inkl. årets resultat	Minoritets- intresse	Totalt
Belopp vid årets ingång	50 000	10 561 633	10 436 622	21 048 255
Disposition enligt beslut av årsstämman:				
Utdelning		-3 500 000		-3 500 000
Utdelning till minoritet			-4 078 240	-4 078 240
Efterutdelning		-5 400 000		-5 400 000
Nyemission	32 161			32 161
Förändring koncernstruktur		-1 710 067		-1 710 067
Förändring minoritet		6 358 382	-6 358 382	0
Justering mindre ägarförändringar		82 162		82 162
Årets resultat		14 530 818		14 530 818
Belopp vid årets utgång	82 161	20 922 928	0	21 005 089

Moderbolaget	Aktie- kapital	Fond för utveckling	Balanserat resultat	Årets resultat	Totalt
Belopp vid årets ingång	50 000	277 912	195 041	8 758 061	9 281 014
Disposition enligt beslut av årsstämman:					
Utdelning			-3 500 000		-3 500 000
Balanseras i ny räkning			8 758 061	-8 758 061	0
Efterutdelning			-5 400 000		-5 400 000
Nyemission	32 161				32 161
Upplösning fond för utveckling		-210 912	210 912		0
Årets resultat				6 567	6 567
Belopp vid årets utgång	82 161	67 000	264 014	6 567	419 742

Handwritten signature/initials

Förslag till vinstdisposition

Styrelsen föreslår att till förfogande stående vinstmedel (kronor):

balanserad vinst	264 014
årets vinst	6 567
	270 581
disponeras så att	
i ny räkning överföres	270 581
	270 581

Koncernens och moderbolagets resultat och ställning i övrigt framgår av efterföljande resultat- och balansräkningar samt kassaflödesanalyser med noter.

2023061517309

Koncernens Resultaträkning

	Not	2022-01-01 -2022-12-31	2021-01-01 -2021-12-31
Rörelsens Intäkter			
Nettoomsättning		174 361 484	142 172 976
Aktiverat arbete för egen räkning		1 228 952	1 650 121
Övriga rörelseintäkter		1 326 490	1 157 896
Summa rörelsens intäkter		176 916 926	144 980 992
Rörelsens kostnader			
Råvaror och förnödenheter		-31 396 077	-28 776 816
Handelsvaror		-3 164 699	-6 864 962
Övriga externa kostnader	2, 3	-41 395 345	-21 566 233
Personalkostnader	4	-77 823 529	-67 817 436
Avskrivningar och nedskrivningar av materiella och immateriella anläggningstillgångar		-3 729 458	-2 593 459
Övriga rörelsekostnader		-18 387	-3 145
Summa rörelsens kostnader		-157 527 495	-127 622 052
Rörelseresultat		19 389 431	17 358 940
Resultat från finansiella poster			
Övriga ränteintäkter och liknande resultatposter		168 968	25 593
Räntekostnader och liknande resultatposter		-550 492	-221 782
		-381 524	-196 189
Resultat efter finansiella poster		19 007 907	17 162 751
Resultat före skatt		19 007 907	17 162 751
Skatt på årets resultat	6	-4 477 089	-4 000 414
Årets resultat		14 530 818	13 162 337
Hänförligt till moderföretagets aktieägare		14 530 818	9 543 723
Hänförligt till innehav utan bestämmande inflytande		0	3 618 616

Koncernens Balansräkning

Not 2022-12-31 2021-12-31

TILLGÅNGAR

Anläggningstillgångar

Immateriella anläggningstillgångar

Balanserade utgifter för utvecklingsarbeten och liknande arbeten

7

3 701 817

3 239 221

Goodwill

8

6 873 608

8 821 885

Summa immateriella tillgångar

10 575 425

12 061 106

Materiella anläggningstillgångar

22

Inventarier, verktyg och installationer

9

1 438 641

1 373 628

Summa materiella anläggningstillgångar

1 438 641

1 373 628

Finansiella anläggningstillgångar

Andelar i intresseföretag och gemensamt styrda företag

11

0

10 250

Ägarintressen i övriga företag

0

1 000

Andra långfristiga fordringar

12

1 000

618 000

Totalt finansiella anläggningstillgångar

1 000

629 250

Summa anläggningstillgångar

12 015 066

14 063 984

Omsättningstillgångar

Varulager m m

Färdiga varor och handelsvaror

358 022

488 624

Summa varulager m m

358 022

488 624

Kortfristiga fordringar

Kundfordringar

15 274 923

12 420 141

Upparbetad men ej fakturerat intäkt

12 910 983

12 267 843

Fordringar hos koncernföretag

1 412 586

0

Övriga fordringar

433 523

2 309 801

Förutbetalda kostnader och upplupna intäkter

1 484 501

1 860 705

Summa kortfristiga fordringar

31 516 516

28 858 490

Kortfristiga placeringar

Övriga kortfristiga placeringar

15 665

15 665

Summa kortfristiga placeringar

15 665

15 665

Kassa och bank

16

13 202 999

10 056 327

Summa omsättningstillgångar

45 093 202

39 419 106

SUMMA TILLGÅNGAR

57 108 268

53 483 090

Koncernens Balansräkning

Not 2022-12-31 2021-12-31

EGET KAPITAL OCH SKULDER

Eget kapital

Eget kapital hänförligt till moderföretagets aktieägare

Aktiekapital

82 161

50 000

Annat eget kapital inklusive årets resultat

20 840 767

10 561 633

Eget kapital hänförligt till moderföretagets aktieägare

20 922 928

10 611 633

Innehav utan bestämmande inflytande

Innehav utan bestämmande inflytande

0

10 436 622

Eget kapital hänförligt till minoritetsintresset

0

10 436 622

Summa eget kapital

20 922 928

21 048 255

Avsättningar

Avsättningar för uppskjuten skatt

30 900

30 900

Summa avsättningar

30 900

30 900

Långfristiga skulder

14

Skulder till kreditinstitut

0

1 604 167

Summa långfristiga skulder

0

1 604 167

Kortfristiga skulder

Leverantörsskulder

8 330 709

4 906 863

Skulder till koncernföretag

4 016 391

0

Aktuella skatteskulder

2 146 095

6 774 306

Övriga skulder

8 318 463

9 328 928

Upplupna kostnader och förutbetalda intäkter

13 342 782

9 789 671

Summa kortfristiga skulder

36 154 440

30 799 768

SUMMA EGET KAPITAL OCH SKULDER

57 108 268

53 483 090

**Koncernens
Kassaflödesanalys**

	Not	2022-01-01 -2022-12-31	2021-01-01 -2021-12-31
Den löpande verksamheten			
Resultat efter finansiella poster		19 007 907	17 162 753
Justeringar för poster som inte ingår i kassaflödet m.m	15	2 019 392	2 593 459
Betald skatt		-9 105 300	-1 124 802
Kassaflöde från den löpande verksamheten före förändringar av rörelsekapital		11 921 999	18 631 410
Kassaflöde från förändringar i rörelsekapital			
Förändring av varulager		130 602	629
Förändring kundfordringar		-2 854 782	1 690 780
Förändring av kortfristiga fordringar		196 756	-2 395 020
Förändring leverantörsskulder		3 423 846	-1 638 797
Förändring av kortfristiga skulder		6 559 038	1 467 229
Kassaflöde från den löpande verksamheten		19 377 459	17 756 230
Investeringsverksamheten			
Investeringar i immateriella anläggningstillgångar		-462 597	-3 904 039
Investeringar i materiella anläggningstillgångar		-1 846 194	-544 016
Förvärv av verksamhet		0	-3 265 769
Investeringar i finansiella anläggningstillgångar		628 250	-163 000
Kassaflöde från investeringsverksamheten		-1 680 541	-7 876 824
Finansieringsverksamheten			
Nyemission		32 161	0
Upptagna lån		0	1 604 167
Amortering av lån		-1 604 167	0
Utbetald utdelning		-12 978 240	-11 198 230
Kassaflöde från finansieringsverksamheten		-14 550 246	-9 594 063
Årets kassaflöde		3 146 672	285 343
Likvida medel vid årets början			
Likvida medel vid årets början		10 056 327	9 770 983
Likvida medel vid årets slut	16	13 202 999	10 056 326

2023061517313

Moderbolagets Resultaträkning

	Not	2022-01-01 -2022-12-31	2021-01-01 -2021-12-31
Rörelsens intäkter			
Nettoomsättning		16 224 360	13 807 921
Övriga rörelseintäkter		508 309	299 990
Summa rörelsens intäkter		16 732 669	14 107 911
Rörelsens kostnader			
Råvaror och förödenheter		-3 492 051	-2 190 113
Övriga externa kostnader	2, 3	-8 553 789	-7 862 570
Personalkostnader	4	-4 202 588	-3 210 383
Avskrivningar och nedskrivningar av materiella och immateriella anläggningstillgångar		-343 766	-329 489
Summa rörelsens kostnader		-16 592 194	-13 592 555
Rörelseresultat		140 475	515 356
Resultat från finansiella poster			
Resultat från andelar i koncernföretag	5	1 960	8 386 756
Övriga ränteintäkter och liknande resultatposter		46 449	1 250
Räntekostnader och liknande resultatposter		-137 069	-23 951
		-88 660	8 364 055
Resultat efter finansiella poster		51 815	8 879 411
Resultat före skatt		51 815	8 879 411
Skatt på årets resultat	6	-45 248	-121 350
Årets resultat		6 567	8 758 061

Moderbolagets Balansräkning

Not 2022-12-31 2021-12-31

TILLGÅNGAR

Anläggningstillgångar

Immateriella anläggningstillgångar

Balanserade utgifter för utvecklingsarbeten och liknande arbeten

7 67 000 277 912
67 000 277 912

Materiella anläggningstillgångar

Inventarier, verktyg och installationer

9 243 078 331 802
243 078 331 802

Finansiella anläggningstillgångar

Andelar i koncernföretag

10 2 053 289 981 128

Andra långfristiga fordringar

12 0 0

2 053 289 981 128

Summa anläggningstillgångar

2 363 367 1 590 842

Omsättningstillgångar

Kortfristiga fordringar

Kundfordringar

33 708 581 987

Fordringar hos koncernföretag

8 222 908 9 829 800

Aktuella skattefordringar

219 699 143 597

Övriga fordringar

96 213 30 740

Upparbetad men ej fakturerad intäkt

1 071 612 319 431

Förutbetalda kostnader och upplöpna intäkter

2 182 717 1 608 319

11 826 857 12 513 874

Kassa och bank

16 1 917 224 796 203

Summa omsättningstillgångar

13 744 081 13 310 077

SUMMA TILLGÅNGAR

16 107 448 14 900 919

Moderbolagets Balansräkning

Not 2022-12-31 2021-12-31

EGET KAPITAL OCH SKULDER

Eget kapital

19

Bundet eget kapital

Aktiekapital

82 161

50 000

Fond för utvecklingsutgifter

67 000

277 912

149 161

327 912

Fritt eget kapital

Balanserad vinst eller förlust

264 014

195 040

Årets resultat

6 567

8 758 061

270 581

8 953 101

Summa eget kapital

419 742

9 281 013

Kortfristiga skulder

Leverantörsskulder

367 917

493 122

Skulder till koncernföretag

12 092 602

2 500 000

Övriga skulder

391 289

362 775

Upplupna kostnader och förutbetalda intäkter

2 835 898

2 264 009

Summa kortfristiga skulder

15 687 706

5 619 906

SUMMA EGET KAPITAL OCH SKULDER

16 107 448

14 900 919

Moderbolagets Kassaflödesanalys

	Not	2022-01-01 -2022-12-31	2021-01-01 -2021-12-31
Den löpande verksamheten			
Resultat efter finansiella poster		51 815	8 879 411
Justeringar för poster som inte ingår i kassaflödet	15	343 766	329 489
Anteciperat utdelning		0	-8 374 800
Betald skatt		-121 350	-236 549
Kassaflöde från den löpande verksamheten före förändring av rörelsekapital		274 231	597 551
Kassaflöde från förändring av rörelsekapitalet			
Förändring av kundfordringar		548 280	-532 506
Förändring av kortfristiga fordringar		214 840	7 530 689
Förändring av leverantörsskulder		-125 205	-453 805
Förändring av kortfristiga skulder		10 193 005	701 471
Kassaflöde från den löpande verksamheten		11 105 151	7 843 400
Investeringsverksamheten			
Investeringar i materiella anläggningstillgångar		-44 130	-154 301
Investeringar i finansiella anläggningstillgångar		-1 072 161	467 444
Kassaflöde från investeringsverksamheten		-1 116 291	313 143
Finansieringsverksamheten			
Nyemission		32 161	0
Utbetald utdelning		-8 900 000	-8 700 000
Kassaflöde från finansieringsverksamheten		-8 867 839	-8 700 000
Årets kassaflöde		1 121 021	-543 457
Likvida medel vid årets början			
Likvida medel vid årets början		796 203	1 339 660
Likvida medel vid årets slut	16	1 917 224	796 203

Noter

Not 1 Redovisnings- och värderingsprinciper

Allmänna upplysningar

Årsredovisningen och koncernredovisningen är upprättad i enlighet med årsredovisningslagen och BFNAR 2012:1 Årsredovisning och koncernredovisning (K3).

Redovisningsprinciperna är oförändrade jämfört med föregående år.

Intäktsredovisning

Intäkter har tagits upp till verkligt värde av vad som erhållits eller kommer att erhållas och redovisas i den omfattning det är sannolikt att de ekonomiska fördelarna kommer att tillgodogöras bolaget och intäkterna kan beräknas på ett tillförlitligt sätt.

Pågående tjänsteuppdrag

Inkomster från uppdrag på löpande räkning redovisas som intäkt i takt med att arbetet utförs och material levereras eller förbrukas innebärande att vinsten från uppdragen avräknas successivt.

Om det inte är sannolikt att betalning kommer att erhållas för belopp som redan har redovisats som intäkt redovisas det belopp som sannolikt inte kommer att erhållas som en kostnad.

I balansräkningen jämförs redovisade intäkter med de belopp som fakturerats beställaren under samma period. Om de fakturerade beloppen överstiger den redovisade intäkten utgör mellanskillnaden en skuld, vilken redovisas som fakturerad men ej upparbetad intäkt. Om intäkten överstiger de fakturerade beloppen utgör mellanskillnaden en fordran vilken redovisas som upparbetad men ej fakturerad intäkt.

Inkomster från uppdrag till fast pris redovisas som intäkt enligt uppdragens respektive färdigställandegrad, så kallad successiv vinstavräkning. Färdigställandegraden fastställs huvudsakligen genom att jämföra nedlagda uppdragsutgifter med totala uppdragsutgifter.

När utfallet kan beräknas på ett tillförlitligt sätt redovisas uppdragsinkomsten och hänförliga uppdragsutgifter i resultaträkningen med utgångspunkt från färdigställandegraden av aktiviteterna på balansdagen.

Om det ekonomiska utfallet av ett uppdrag inte kan beräknas på ett tillförlitligt sätt redovisas en intäkt endast med ett belopp som motsvarar de uppkomna uppdragsutgifter som sannolikt kommer att ersättas av beställaren. Om det är sannolikt att de totala uppdragsutgifterna kommer att överstiga den totala uppdragsinkomsten från ett uppdrag redovisas den befarade förlusten som en kostnad omgående i resultaträkningen.

I balansräkningen jämförs redovisade intäkter med de belopp som fakturerats beställaren under samma period. Om de fakturerade beloppen överstiger den redovisade intäkten utgör mellanskillnaden en skuld, vilken redovisas som fakturerad men ej upparbetad intäkt. Om intäkten överstiger de fakturerade beloppen utgör mellanskillnaden en fordran vilken redovisas som upparbetad men ej fakturerad intäkt.

Koncernredovisning

Konsolideringsmetod

Koncernredovisningen har upprättats enligt förvärvsmetoden. Detta innebär att förvärvade verksamheters identifierbara tillgångar och skulder redovisas till marknadsvärde enligt upprättad förvärvsanalys.

Överstiger verksamhetens anskaffningsvärde det beräknade marknadsvärdet av de förväntade nettotillgångarna enligt förvärvsanalysen redovisas skillnaden som goodwill.

Dotterföretag

Koncernredovisningen omfattar, förutom moderföretaget, samtliga företag i vilka moderföretaget direkt eller indirekt har mer än 50 % av röstetalet eller på annat sätt innehar det bestämmande inflytandet och därmed har en rätt att utforma företagets finansiella och operativa strategier i syfte att erhålla ekonomiska fördelar.

Minoritetsintresse är den del av dotterföretagets resultat och nettotillgångar i koncernredovisningen hänförliga till egetkapitalinstrument som inte, direkt eller indirekt genom dotterföretag, ägs av moderföretaget.

Minoritetsintresse redovisas i koncernens balansräkning som en särskild post inom koncernens egna kapital. Redovisningen tar sin utgångspunkt i koncernen som en enhet enligt den så kallade enhetsteorin. Samtliga tillgångar som koncernen har bestämmande inflytande över inkluderas i koncernens balansräkning, även de som delvis har andra ägare. Minoritetens andel av resultatet efter skatt redovisas separat som minoritetsandel.

Förvärv och avyttring av minoritetsandelar redovisas inom eget kapital.

Transaktioner mellan koncernföretag

Koncerninterna fordringar och skulder samt transaktioner mellan koncernföretag liksom orealiserade vinster elimineras i sin helhet. Orealiserade förluster elimineras också såvida inte transaktionen motsvarar ett nedskrivningsbehov.

Förändring av internvinst under räkenskapsåret har elimineras i koncernresultaträkningen.

Redovisningsprinciper för enskilda balansposter

Immateriella tillgångar

Företaget redovisar internt upparbetade immateriella anläggningstillgångar enligt aktiveringsmodellen. Det innebär att samtliga utgifter som avser framtagandet av en internt upparbetad immateriell anläggningstillgång aktiveras och skrivs av under tillgångens beräknade nyttjandeperiod, under förutsättningarna att kriterierna i BFNAR 2012:1 är uppfyllda.

Anläggningstillgångar

Immateriella och materiella anläggningstillgångar redovisas till anskaffningsvärde minskat med ackumulerade avskrivningar enligt plan och eventuella nedskrivningar.

Avskrivning sker linjärt över den förväntade nyttjandeperioden med hänsyn till väsentligt restvärde.

Immateriella anläggningstillgångar

Balanserade utgifter för utvecklingsarbeten	20 %
Goodwill	20-10%

Materiella anläggningstillgångar

Inventarier, verktyg och installationer	20 %
---	------

Finansiella instrument

Andelar i dotterföretag

Andelar i dotterföretag redovisas till anskaffningsvärde efter avdrag för eventuella nedskrivningar. I anskaffningsvärdet ingår köpeskillingen som erlagts för aktierna samt förvärvskostnader. Eventuella

kapitaltillskott läggs till anskaffningsvärdet när de uppkommer.

Kortfristiga placeringar

Värdepapper som är anskaffade med avsikt att innehas kortsiktigt redovisas inledningsvis till anskaffningsvärde och i efterföljande värderingar i enlighet med lägsta värdets princip till det lägsta av anskaffningsvärde och marknadsvärde.

Kundfordringar/kortfristiga fordringar

Kundfordringar och kortfristiga fordringar redovisas som omsättningstillgångar till det belopp som förväntas bli inbetalt efter avdrag för individuellt bedömda osäkra fordringar.

Låneskulder och leverantörsskulder

Låneskulder och leverantörsskulder redovisas initialt till anskaffningsvärde efter avdrag för transaktionskostnader. Skiljer sig det redovisade beloppet från det belopp som ska återbetalas vid förfallotidpunkten periodiseras mellanskillnaden som räntekostnad över lånets löptid med hjälp av instrumentets effektivränta. Härigenom överensstämmer vid förfallotidpunkten det redovisade beloppet och det belopp som ska återbetalas.

Nedskrivningsprövning av finansiella anläggningstillgångar

Vid varje balansdag bedöms om det finns indikationer på nedskrivningsbehov av någon av de finansiella anläggningstillgångarna. Nedskrivning sker om värdenedgången bedöms vara bestående och prövas individuellt.

Leasingavtal

Då de ekonomiska risker och fördelar som är förknippade med tillgången inte har övergått till leasetagaren klassificeras leasingen som operationell leasing. De tillgångar som företaget är leasegivare av redovisas som anläggningstillgång eller som omsättningstillgång beroende av när leasingperioden förfaller. Leasingavgiften fastställs årligen och redovisas linjärt över leasingperioden.

Varulager

Varulagret har värderats till det lägsta av dess anskaffningsvärde och dess nettoförsäljningsvärde på balansdagen. Med nettoförsäljningsvärde avses varornas beräknade försäljningspris minskat med försäljningskostnader. Den valda värderingsmetoden innebär att inkurans i varulagret har beaktats.

Inkomstskatter

Aktuell skatt

Aktuell skatt avser inkomstskatt för innevarande räkenskapsår samt den del av tidigare räkenskapsårs inkomstskatt som ännu inte redovisats. Aktuell skatt beräknas utifrån den skattesats som gäller per balansdagen.

Uppskjuten skatt

Uppskjuten skatt är inkomstskatt som avser framtida räkenskapsår till följd av tidigare händelser. Redovisning sker enligt balansräkningsmetoden. Enligt denna metod redovisas uppskjutna skatteskulder och uppskjutna skattefordringar på temporära skillnader som uppstår mellan bokförda respektive skattemässiga värden för tillgångar och skulder samt för övriga skattemässiga avdrag eller underskott.

Uppskjutna skattefordringar netto redovisas mot uppskjutna skatteskulder endast om de kan betalas med ett nettobelopp. Uppskjuten skatt beräknas utifrån gällande skattesats på balansdagen. Effekter av förändringar i gällande skattesatser resultatförs i den period förändringen lagstadsats. Uppskjuten skattefordran redovisas som finansiell anläggningstillgång och uppskjuten skatteskuld som avsättning.

Uppskjuten skattefordran avseende underskottsavdrag eller andra framtida skattemässiga avdrag redovisas i den omfattning det är sannolikt att avdragen kan avräknas mot framtida skattemässiga överskott.

På grund av sambandet mellan redovisning och beskattning särredovisas inte den uppskjutna skatteskulden som är hänförlig till obeskattade reserver.

Kassaflödesanalys

Kassaflödesanalysen upprättas enligt indirekt metod. Det redovisade kassaflödet omfattar endast transaktioner som medfört in- eller utbetalningar.

Som likvida medel klassificerar företaget, förutom kassamedel, disponibla tillgodohavanden hos banker och andra kreditinstitut samt kortfristiga likvida placeringar som är noterade på en marknadsplats och har en kortare löptid än tre månader från anskaffningstidpunkten. Förändringar i spärrade medel redovisas i investeringsverksamheten.

Nyckeltalsdefinitioner

Nettoomsättning

Rörelsen huvudintäkter, fakturerade kostnader, sidointäkter samt intäktskorrigeringar

Resultat efter finansiella poster

Resultat efter finansiella intäkter och kostnader men före bokslutsdispositioner och skatter

Soliditet (%)

Justerat eget kapital (eget kapital och obeskattade reserver med avdrag för uppskjuten skatt) i procent av balansomslutning.

Not 2 Arvode till revisorer

Koncernen

Med revisionsuppdrag avses granskning av årsredovisningen och bokföringen samt styrelsens och verkställande direktörens förvaltning, övriga arbetsuppgifter som det ankommer på bolagets revisor att utföra samt rådgivning eller annat biträde som föranleds av iakttagelser vid sådan granskning eller genomförandet av sådana övriga arbetsuppgifter.

	2022	2021
NXT-Level AB		
Revisionsuppdrag	506 876	371 150
	506 876	371 150

Moderbolaget

	2022	2021
NXT-Level AB		
Revisionsuppdrag	144 000	90 950
	144 000	90 950

H J C

2023061517321

**Not 3 Leasingavtal
Koncernen**

Årets leasingkostnader avseende leasingavtal, uppgår till 7 690 tkr.

Framtida leasingavgifter, för icke uppsägningsbara leasingavtal, förfaller till betalning enligt följande (i tkr)

	2022	2021
Inom ett år	8 703	8 448
Senare än ett år men inom fem år	36 546	10 066
	45 249	18 514

Moderbolaget

Årets leasingkostnader avseende leasingavtal, uppgår till 4 729 tkr.

Framtida leasingavgifter, för icke uppsägningsbara leasingavtal, förfaller till betalning enligt följande (i tkr)

	2022	2021
Inom ett år	5 000	5 200
Senare än ett år men inom fem år	26 939	6 000
	31 939	11 200

**Not 4 Anställda och personalkostnader (i tkr)
Koncernen**

	2022	2021
Medelantalet anställda		
Kvinnor	66	53
Män	44	39
	110	92
Löner och andra ersättningar		
Styrelse och verkställande direktör	6 199	4 894
Övriga anställda	37 230	31 365
	43 429	36 259
Sociala kostnader		
Pensionskostnader för styrelse och verkställande direktör	726	677
Pensionskostnader för övriga anställda	4 270	3 250
Övriga sociala avgifter enligt lag och avtal	16 861	14 070
	21 857	17 997
Totala löner, ersättningar, sociala kostnader och pensionskostnader	65 286	54 256

H

Moderbolaget

	2022	2021
Medelantalet anställda		
Kvinnor	1	1
Män	2	2
	3	3
Löner och andra ersättningar		
Styrelse och verkställande direktör	1 240	1 372
Övriga anställda	768	424
	2 008	1 796
Sociala kostnader		
Pensionskostnader för styrelse och verkställande direktör	187	274
Pensionskostnader för övriga anställda	108	21
Övriga sociala avgifter enligt lag och avtal	703	703
	998	998
Totala löner, ersättningar, sociala kostnader och pensionskostnader	3 006	2 794

**Not 5 Resultat från andelar i koncernföretag
Moderbolaget**

	2022	2021
Anticiperat utdelning	0	8 386 756
	0	8 386 756

**Not 6 Aktuell och uppskjuten skatt
Koncernen**

	2022	2021
Skatt på årets resultat		
Aktuell skatt	-4 477 089	-4 000 414
Totalt redovisad skatt	-4 477 089	-4 000 414

Avstämning av effektiv skatt

		2022	2021
	Procent	Belopp	Belopp
Redovisat resultat före skatt		19 007 907	17 162 753
Skatt enligt gällande skattesats	20,60	-3 915 629	-3 535 527
Ej avdragsgilla kostnader		-239 224	-122 294
Ej skattepliktiga intäkter		5 920	
Justering avseende skatter för föregående år		0	-78 602
Under året utnyttjande av tidigare års underskottsavdrag vars skattevärde ej redovisats som tillgång		59 507	
Effekt av avskrivning koncernmässiga övervärden		-401 345	-263 991
Skattereduktion		13 682	
Redovisad effektiv skatt	23,55	-4 477 089	-4 000 414

Moderbolaget

	2022	2021
Skatt på årets resultat		
Aktuell skatt	-45 248	-121 350
Totalt redovisad skatt	-45 248	-121 350

Avstämning av effektiv skatt

	2022		2021	
	Procent	Belopp	Procent	Belopp
Redovisat resultat före skatt		51 815		8 879 411
Skatt enligt gällande skattesats	20,60	-10 674	20,60	-1 829 159
Ej avdragsgilla kostnader		-37 289		-19 864
Ej skattepliktiga intäkter		437		1 727 673
Skattereduktion inköp inventarier		2 278		0
Redovisad effektiv skatt	87,33	-45 248	1,37	-121 350

H J C

**Not 7 Balanserade utgifter för utvecklingsarbeten och liknande arbeten
Koncernen**

	2022-12-31	2021-12-31
Ingående anskaffningsvärden	8 787 113	3 944 951
Inköp	1 508 789	2 363 542
Försäljningar/utrangeringar	-1 565 432	
Förvärv dotterbolag		2 478 620
Utgående ackumulerade anskaffningsvärden	8 730 470	8 787 113
Ingående avskrivningar	-5 547 892	-3 134 409
Försäljningar/utrangeringar	1 565 432	
förvärv av dotterbolag		-1 649 999
Årets avskrivningar	-1 046 193	-763 484
Utgående ackumulerade avskrivningar	-5 028 653	-5 547 892
Utgående redovisat värde	3 701 817	3 239 221

Moderbolaget

	2022-12-31	2021-12-31
Ingående anskaffningsvärden	1 409 527	1 409 527
Utgående ackumulerade anskaffningsvärden	1 409 527	1 409 527
Ingående avskrivningar	-1 131 615	-1 002 843
Årets avskrivningar	-210 912	-128 772
Utgående ackumulerade avskrivningar	-1 342 527	-1 131 615
Utgående redovisat värde	67 000	277 912

Not 8 Goodwill

Koncernen

	2022-12-31	2021-12-31
Ingående anskaffningsvärde	11 488 357	3 290 041
Inköp		8 198 316
Utgående ackumulerade anskaffningsvärde	11 488 357	11 488 357
Ingående avskrivningar	-2 666 472	-1 395 783
Årets avskrivning	-1 948 277	-1 270 689
Utgående ackumulerade avskrivningar	-4 614 749	-2 666 472
Utgående redovisat värde	6 873 608	8 821 885

**Not 9 Inventarier, verktyg och installationer
Koncernen**

	2022-12-31	2021-12-31
Ingående anskaffningsvärden	4 546 158	3 571 674
Inköp	800 002	544 138
Försäljningar/utrangeringar	-594 865	
Förvärv av dotterbolag		430 346
Utgående ackumulerade anskaffningsvärden	4 751 295	4 546 158
Ingående avskrivningar	-3 172 530	-2 182 898
Försäljningar/utrangeringar	594 865	
Förvärv av dotterbolag		-430 346
Årets avskrivningar	-734 988	-559 286
Utgående ackumulerade avskrivningar	-3 312 653	-3 172 530
Utgående redovisat värde	1 438 642	1 373 628

Moderbolaget

	2022-12-31	2021-12-31
Ingående anskaffningsvärden	1 312 611	1 158 310
Inköp	44 130	154 301
Utgående ackumulerade anskaffningsvärden	1 356 741	1 312 611
Ingående avskrivningar	-980 809	-780 092
Årets avskrivningar	-132 854	-200 717
Utgående ackumulerade avskrivningar	-1 113 663	-980 809
Utgående redovisat värde	243 078	331 802

**Not 10 Andelar i koncernföretag
Moderbolaget**

	2022-12-31	2021-12-31
Ingående anskaffningsvärden	981 128	993 572
Inköp	1 072 161	0
Försäljningar	0	-12 444
Utgående ackumulerade anskaffningsvärden	2 053 289	981 128
Utgående redovisat värde	2 053 289	981 128

**Not 11 Andelar i intresseföretag och gemensamt styrda företag
Koncernen**

	2022-12-31	2021-12-31
Ingående anskaffningsvärden	10 250	0
Inköp		10 250

Avyttring	-10 250	
Utgående ackumulerade anskaffningsvärden	0	10 250
Utgående redovisat värde	0	10 250

**Not 12 Andra långfristiga fordringar
Koncernen**

	2022-12-31	2021-12-31
Ingående anskaffningsvärden	618 000	455 000
Tillkommande fordringar	0	618 000
Avgående fordringar	-617 000	-455 000
Utgående ackumulerade anskaffningsvärden	1 000	618 000
Utgående redovisat värde	1 000	618 000

Moderbolaget

	2022-12-31	2021-12-31
Ingående anskaffningsvärden	0	455 000
Avgående fordringar	0	-455 000
Utgående ackumulerade anskaffningsvärden	0	0
Utgående redovisat värde	0	0

**Not 13 Checkräkningskredit
Koncernen**

	2022-12-31	2021-12-31
Beviljat belopp på checkräkningskredit uppgår till	0	8 800 000
Utnyttjad kredit uppgår till	0	2 192 967

Moderbolaget

	2022-12-31	2021-12-31
Beviljat belopp på checkräkningskredit uppgår till	0	400 000

Handwritten initials: H, C, and a signature.

**Not 14 Långfristiga skulder
Koncernen**

	2022-12-31	2021-12-31
Skulder som betalas inom 2-5 år	0	1 604 167
	0	1 604 167

**Not 15 Justering för poster som inte ingår i kassaflödet
Koncernen**

	2022-12-31	2021-12-31
Avskrivningar balanserade utgifter	1 046 193	763 484
Förändring i koncernstruktur	-1 710 067	
Avskrivning maskiner och inventarier	734 988	559 286
Avskrivning goodwill	1 948 277	1 270 689
Övriga förändringar	30 000	
	2 049 391	2 593 459

Moderbolaget

	2022-12-31	2021-12-31
Avskrivningar balanserade utgifter	210 912	128 772
Avskrivningar maskiner och inventarier	132 854	200 717
	343 766	329 489

**Not 16 Likvida medel
Koncernen**

	2022-12-31	2021-12-31
Likvida medel		
Banktillgodohavanden	11 877 572	10 056 327
Klientmedelskonto	1 325 427	
	13 202 999	10 056 327

Moderbolaget

	2022-12-31	2021-12-31
Likvida medel		
Banktillgodohavanden	1 917 224	796 203
	1 917 224	796 203

Handwritten initials and symbols:
A
H
△

**Not 17 Ställda säkerheter
Koncernen**

	2022-12-31	2021-12-31
Företagsinteckning	0	9 900 000
	0	9 900 000

Moderbolaget

	2022-12-31	2021-12-31
Företagsinteckning	0	400 000
	0	400 000

**Not 18 Eventualförpliktelser
Koncernen**

	2022-12-31	2021-12-31
Borgensåtaganden för dotterbolag	0	8 573 608
	0	8 573 608

Moderbolaget

	2022-12-31	2021-12-31
Borgensåtaganden för dotterbolag	0	5 004 167
	0	5 004 167

2023061517329

**Not 19 Disposition av vinst eller förlust
Moderbolaget**

2022-12-31

Förslag till vinstdisposition


Styrelsen föreslår att till förfogande stående vinstmedel:


balanserad vinst	264 014
årets vinst	6 567
	270 581

disponeras så att i ny räkning överföres	270 581
	270 581

Not 22 Specifikation andelar i koncernföretag

Stockholm 2023-07-06



Claes Völcker
Ordförande


Morten Brattlie


John Åke Hugosson


Joseph Møgefors
Verkställande direktör

Min revisionsberättelse har lämnats 2023-07-10.


Roy Eide
Auktoriserad revisor

2023061517330

REVISIONSBERÄTTELSE

Till bolagsstämman i Primeq AB
Org. nr 556874-9435

Rapport om årsredovisningen

Uttalanden

Jag har utfört en revision av årsredovisningen och koncernredovisningen för Primeq AB för år 2022.

Enligt min uppfattning har årsredovisningen och koncernredovisningen upprättats i enlighet med årsredovisningslagen och ger en i alla väsentliga avseenden rättvisande bild av moderbolagets och koncernens finansiella ställning per den 31 december 2022 och av dessas finansiella resultat och kassaflöde för året enligt årsredovisningslagen. Förvaltningsberättelsen är förenlig med årsredovisningens och koncernredovisningens övriga delar.

Jag tillstyrker därför att bolagsstämman fastställer resultaträkningen och balansräkningen för moderbolaget och för koncernen.

Grund för uttalanden

Jag har utfört revisionen enligt International Standards on Auditing (ISA) och god revisions sed i Sverige. Mitt ansvar enligt dessa standarder beskrivs närmare i avsnittet "Revisorns ansvar". Jag är oberoende i förhållande till moderbolaget och koncernen enligt god revisors sed i Sverige och har i övrigt fullgjort mitt yrkesetiska ansvar enligt dessa krav.

Jag anser att de revisionsbevis jag har inhämtat är tillräckliga och ändamålsenliga som grund för mina uttalanden.

Styrelsens och verkställande direktörens ansvar

Det är styrelsen och verkställande direktören som har ansvaret för att årsredovisningen och koncernredovisningen upprättas och att de ger en rättvisande bild enligt årsredovisningslagen. Styrelsen och verkställande direktören ansvarar även för den interna kontroll som de bedömer är nödvändig för att upprätta en årsredovisning och koncernredovisning som inte innehåller några väsentliga felaktigheter, vare sig dessa beror på oegentligheter eller misstag.

Vid upprättandet av årsredovisningen och koncernredovisningen ansvarar styrelsen och verkställande direktören för bedömningen av bolagets och koncernens förmåga att fortsätta verksamheten. De upplyser, när så är tillämpligt, om förhållanden som kan påverka förmågan att fortsätta verksamheten och att använda antagandet om fortsatt drift. Antagandet om fortsatt drift tillämpas dock inte om styrelsen och verkställande direktören avser att likvidera bolaget, upphöra med verksamheten eller inte har något realistiskt alternativ till att göra något av detta.

Revisorns ansvar

Mina mål är att uppnå en rimlig grad av säkerhet om huruvida årsredovisningen och koncernredovisningen som helhet inte innehåller några väsentliga felaktigheter, vare sig dessa beror på oegentligheter eller misstag, och att lämna en revisionsberättelse som innehåller mina uttalanden. Rimlig säkerhet är en hög grad av säkerhet, men är ingen garanti för att en revision som utförs enligt ISA och god revisions sed i Sverige alltid kommer att

upptäcka en väsentlig felaktighet om en sådan finns. Felaktigheter kan uppstå på grund av oegentligheter eller misstag och anses vara väsentliga om de enskilt eller tillsammans rimligen kan förväntas påverka de ekonomiska beslut som användare fattar med grund i årsredovisningen och koncernredovisningen.

En ytterligare beskrivning av mitt ansvar för revisionen av årsredovisningen och koncernredovisningen finns på Revisorsinspektionens webbplats: www.revisorsinspektionen.se/revisornsansvar. Denna beskrivning är en del av revisionsberättelsen.

Rapport om andra krav enligt lagar och andra författningar

Uttalanden

Utöver min revision av årsredovisningen och koncernredovisningen har jag även utfört en revision av styrelsens och verkställande direktörens förvaltning för Primeq AB för år 2022 samt av förslaget till dispositioner beträffande bolagets vinst eller förlust.

Jag tillstyrker att bolagsstämman disponerar vinsten enligt förslaget i förvaltningsberättelsen och beviljar styrelsens ledamöter och verkställande direktören ansvarsfrihet för räkenskapsåret.

Grund för uttalanden

Jag har utfört revisionen enligt god revisions sed i Sverige. Mitt ansvar enligt denna beskrivs närmare i avsnittet "Revisorns ansvar". Jag är oberoende i förhållande till moderbolaget och koncernen enligt god revisors sed i Sverige och har i övrigt fullgjort mitt yrkesetiska ansvar enligt dessa krav.

Jag anser att de revisionsbevis jag har inhämtat är tillräckliga och ändamålsenliga som grund för mina uttalanden.

Styrelsens och verkställande direktörens ansvar

Det är styrelsen som har ansvaret för förslaget till dispositioner beträffande bolagets vinst eller förlust. Vid förslag till utdelning innefattar detta bland annat en bedömning av om utdelningen är försvarlig med hänsyn till de krav som bolagets och koncernens verksamhetsart, omfattning och risker ställer på storleken av bolagets och koncernens egna kapital, konsolideringsbehov, likviditet och ställning i övrigt.

Styrelsen ansvarar för bolagets organisation och förvaltningen av bolagets angelägenheter. Detta innefattar bland annat att fortlöpande bedöma bolagets och koncernens ekonomiska situation och att tillse att bolagets organisation är utformad så att bokföringen, medelsförvaltningen och bolagets ekonomiska angelägenheter i övrigt kontrolleras på ett betryggande sätt. Verkställande direktören ska sköta den löpande förvaltningen enligt styrelsens riktlinjer och anvisningar och bland annat vidta de åtgärder som är nödvändiga för att bolagets bokföring ska fullgöras i överensstämmelse med lag och för att medelsförvaltningen ska skötas på ett betryggande sätt.

Revisorns ansvar

Mitt mål beträffande revisionen av förvaltningen, och därmed mitt uttalande om ansvarsfrihet, är att inhämta revisionsbevis för att med en rimlig grad av säkerhet kunna bedöma om någon styrelseledamot eller verkställande direktören i något väsentligt avseende:


- företagit någon åtgärd eller gjort sig skyldig till någon försummelse som kan föranleda ersättningsskyldighet mot bolaget, eller
- på något annat sätt handlat i strid med aktiebolagslagen, årsredovisningslagen eller bolagsordningen.

Mitt mål beträffande revisionen av förslaget till dispositioner av bolagets vinst eller förlust, och därmed mitt uttalande om detta, är att med rimlig grad av säkerhet bedöma om förslaget är förenligt med aktiebolagslagen.

Rimlig säkerhet är en hög grad av säkerhet, men ingen garanti för att en revision som utförs enligt god revisionsbedömning i Sverige alltid kommer att upptäcka åtgärder eller försummelser som kan föranleda ersättningsskyldighet mot bolaget, eller att ett förslag till dispositioner av bolagets vinst eller förlust inte är förenligt med aktiebolagslagen.

En ytterligare beskrivning av mitt ansvar för revisionen av förvaltningen finns på Revisorsinspektionens webbplats: www.revisorsinspektionen.se/revisornsansvar. Denna beskrivning är en del av revisionsberättelsen..

Stockholm den 10 mars 2023



Roy Eide
Auktoriserad revisor