

Årsredovisning

aLVALEX Solutions AB

556786-7311

Styrelsen och verkställande direktören för aLVALEX Solutions AB får härmed lämna sin redogörelse för bolagets utveckling under räkenskapsåret 2023-01-01 - 2023-12-31.


Om inte annat särskilt anges, redovisas alla belopp i hela kronor (sek).

INNEHÅLLSFÖRTECKNING	SIDA
- Förvaltningsberättelse	2
- Resultaträkning	3
- Balansräkning	4 - 5
- Noter	6
- Underskrifter	6

FASTSTÄLLELSEINTYG

Undertecknad styrelseledamot i aLVALEX Solutions AB intygar, dels att denna kopia av årsredovisningen stämmer överens med originalet, dels att resultaträkningen och balansräkningen har fastställts på årsstämma 2024-02-09. Årsstämman beslutade att godkänna styrelsens förslag till hur vinsten ska fördelas.

Stockholm 2024-02-09


Tommy Hedlund

Årsredovisning

aLVALEX Solutions AB

556786-7311

Styrelsen och verkställande direktören för aLVALEX Solutions AB får härmed lämna sin redogörelse för bolagets utveckling under räkenskapsåret 2023-01-01 - 2023-12-31.

Om inte annat särskilt anges, redovisas alla belopp i hela kronor (sek).

INNEHÅLLSFÖRTECKNING	SIDA
- Förvaltningsberättelse	2
- Resultaträkning	3
- Balansräkning	4 - 5
- Noter	6
- Underskrifter	6

FÖRVALTNINGSBERÄTTELSE

VERKSAMHETEN

Verksamhet

Bolagets verksamhet är att bedriva handel inom huvudsak data och IT sektor med uthyrning av konsulter men även inom andra sektorer såsom heminredning och därmed förenlig verksamhet.

Företaget har sitt säte i Stockholm.

Övrig information

Bolaget väljer att ej ha revisor.

FLERÅRSÖVERSIKT

	2301-2312	2201-2212	2101-2112	2001-2012
Nettoomsättning	4 032 883	4 276 151	3 001 713	150 000
Resultat efter finansiella poster	23 536	-302 585	206 364	-58 001
Balansomslutning	787 652	1 006 756	1 074 447	235 679

FÖRÄNDRINGAR I EGET KAPITAL

	Aktiekapital	Balanserat resultat	Årets resultat	Totalt
Belopp vid årets ingång	100 000	374 306	-302 585	171 721
<i>Resultatdisposition enligt bolagsstämman:</i>				
Aktieägartillskott		-100 000		-100 000
Årets resultat			23 536	23 536
Belopp vid årets utgång	100 000	274 306	-279 049	95 257

RESULTATDISPOSITION

Medel att disponera:

Balanserat resultat	-128 279
Erhållna aktieägartillskott	100 000
Årets resultat	23 536
<i>Summa</i>	<i>-4 743</i>

Förslag till disposition:

Balanseras i ny räkning	-4 743
<i>Summa</i>	<i>-4 743</i>

Bolagets resultat och ställning framgår av efterföljande resultat- och balansräkningar med tilläggsupplysningar.

RESULTATRÄKNING

	2023-01-01 2023-12-31	2022-01-01 2022-12-31
Rörelseintäkter, lagerförändring m.m.		
Nettoomsättning	4 032 883	4 276 151
Aktiverat arbete för egen räkning	-5 665	229
Summa rörelseintäkter, lagerförändringar m.m.	4 027 218	4 276 380
Rörelsekostnader		
Handelsvaror	-75 258	-30 556
Övriga externa kostnader	-998 366	-669 671
Personalkostnader	-2 929 086	-3 876 299
Summa rörelsekostnader	-4 002 710	-4 576 526
Rörelseresultat	24 508	-300 146
Finansiella poster		
Övriga ränteintäkter och liknande resultatposter	626	47
Räntekostnader och liknande resultatposter	-1 598	-2 486
Summa finansiella poster	-972	-2 439
Resultat efter finansiella poster	23 536	-302 585
Resultat före skatt	23 536	-302 585
Årets resultat	23 536	-302 585

2024061012540

BALANSRÄKNING

	2023-12-31	2022-12-31
TILLGÅNGAR		
Omsättningstillgångar		
<i>Kortfristiga fordringar</i>		
Kundfordringar	190 125	263 532
Övriga fordringar	10 594	86 136
Förutbetalda kostnader och upplupna intäkter	368 313	406 238
<i>Summa kortfristiga fordringar</i>	<i>569 032</i>	<i>755 906</i>
<i>Kassa och bank</i>		
Kassa och bank	218 620	250 850
<i>Summa kassa och bank</i>	<i>218 620</i>	<i>250 850</i>
Summa omsättningstillgångar	787 652	1 006 756
SUMMA TILLGÅNGAR	787 652	1 006 756

2024061012541

2024061012542

2023-12-31

2022-12-31

EGET KAPITAL OCH SKULDER

Eget kapital

Bundet eget kapital

Aktiekapital, 1 000 aktier, kvotvärde 100 kr

100 000

100 000

Aktieägartillskott

100 000

100 000

Summa bundet eget kapital

200 000

200 000

Fritt eget kapital

Balanserat resultat

-128 279

174 306

Årets resultat

23 536

-302 585

Summa fritt eget kapital

-104 743

-128 279

Summa eget kapital

95 257

71 721

Kortfristiga skulder

Leverantörsskulder

73 376

57 243

Aktuella skatteskulder

154 301

161 801

Övriga skulder

464 718

700 991

Upplupna kostnader och förutbetalda intäkter

–

15 000

Summa kortfristiga skulder

692 395

935 035

SUMMA EGET KAPITAL OCH SKULDER

787 652

1 006 756

NOTER

Allmänna upplysningar

Ingress

Årsredovisningen har upprättats enligt årsredovisningslagen och Bokföringsnämndens allmänna råd.

Fordringar

Fordringar har upptagits till de belopp varmed de beräknas inflyta.

Not 1 Personalkostnader 1

Medelantalet anställda:


	2023	2022
Män	4,00	4,00
	4,00	4,00

Löner, ersättningar och sociala kostnader:


	2023		2022	
	Löner och ersättningar	Pensionskostnader	Löner och ersättningar	Pensionskostnader
Styrelse	40 593	–	744 000	–
Övriga anställda	1 773 118	317 342	1 803 600	318 693
	1 813 711	317 342	2 547 600	318 693
Sociala kostnader	623 061		841 865	

UNDERSKRIFTER

Stockholm



Tommy Hedlund
2024-02-09



Jan Flinckman
2024-02-09